

Realizacja dochodów budżetu Gminy Morąg za okres od 01.01.2009 do 31.12.2009r

Dział	Rozdział	§	Treść	Plan na 2009 rok	Dochody-wykonanie na 31.12.2009r	%
010	01010	0580	Grzywny i inne kary pieniężne od osób prawnych i innych jednostek	3 520	3 520,00	100,00
		6208	Dotacja rozwojowa	20 876	0	
		6298	Środki na dofinansowanie własnych inwestycji gmin pozyskane z innych źródeł /UE ZPORR/	737 556	737 555,90	100,00
	01010		Infrastruktura wodociągowa i sanitacyjna wsi	761 952	741 075,90	97,26
	01095	0460	Wpływy z opłaty eksploatacyjnej	463 832	375 789,05	81,02
		0490	Wpływy z innych lokalnych opłat pobieranych przez j. s. t. na podstawie odrębnych ustaw	6 000	5 654,55	94,24
		0770	Wpłaty z tytułu odpłatnego nabycia prawa własności oraz prawa użytkowania wieczystego nieruchomości	20 000	11 400,00	57,00
		0910	Odsetki od nieterminowych wpłat z tytułu podatków i opłat	2 500	4 818,91	192,76
		0970	Wpływy z różnych dochodów	280	297,60	106,29
		2010	Dotacja celowa z budżetu państwa na realizację zadań zleconych	474 287	474 286,78	100,00
		2330	Dotacje celowe otrzymane od samorządu województwa na zadania bieżące realizowane na podstawie porozumień (umów) między jednostkami samorządu terytorialnego	4 500	4 500,00	100,00
	01095		Pozostała działalność	971 399	876 746,89	90,26
010	OGÓLEM		Rolnictwo i łowiectwo	1 733 351	1 617 822,79	93,33
020	02095	0750	Dochody z najmu i dzierżawy składników majątku	6 700	12 901,64	192,56
	02095		Pozostała działalność	6 700	12 901,64	192,56
020	OGÓLEM		Leśnictwo	6 700	12 901,64	192,56
600	60016	0970	Wpływy z różnych dochodów	0	163,12	
		6208	Dotacja rozwojowa	22 302	0,00	0,00
		6290	Środki na dofinansowanie własnych inwestycji gmin (związków gmin), powiatów (związków powiatów), samorządów województw, pozyskane z innych źródeł	70 000	70 000,00	100,00
	60016		Drogi publiczne gminne	92 302	70 163,12	76,01
600	OGÓLEM		Transport i łączność	92 302	70 163,12	76,01

630	63095	0750	Dochody z najmu i dzierżawy składników majątku	29 000	29 460,86	101,59
		6208	Dotacja rozwojowa	606 693	58 072,00	9,57
	63095		Pozostała działalność	635 693	87 532,86	13,77
630	OGÓLEM		Turystyka	635 693	87 532,86	13,77
700	70005	0470	Wpływy z opłat za zarząd użytkowanie i użytkowanie wieczyste nieruchomości	107 000	107 226,67	100,21
		0490	Wpływy z innych lokalnych opłat pobieranych przez j. s. t. na podstawie odrębnych ustaw	64 000	60 432,55	94,43
		0580	Grzywny i inne kary pieniężne od osób prawnych i innych jednostek organizacyjnych	6 500	6 513,10	100,20
		0750	Dochody z najmu i dzierżawy	43 000	43 751,26	101,75
		0760	Wpływy z tytułu przekształcenia prawa użytkowania wieczystego przysługującego osobom fizycznym w prawo własności	20 000	22 435,24	112,18
		0770	Wpłaty z tytułu odpłatnego nabycia prawa własności oraz prawa użytkowania wieczystego nieruchomości	2 913 400	1 551 146,30	53,24
		0910	Odsetki od nieterminowych wpłat	42 000	44 767,15	106,59
		0920	Pozostałe odsetki	45 000	45 952,77	102,12
		0970	Wpływy z różnych dochodów	5 000	4 628,80	92,58
	70005		Gospodarka gruntami i nieruchomościami	3 245 900	1 886 853,84	58,13
	70095	0750	Dochody z najmu i dzierżawy	695 996	598 786,81	86,03
		0830	Wpływy z usług	657 312	363 470,90	55,30
		0910	Odsetki od nieterminowych wpłat	0	24,30	
	70095		Pozostała działalność	1 353 308	962 282,01	71,11
700	OGÓLEM		Gospodarka mieszkaniowa	4 599 208	2 849 135,85	61,95
710	71035	0830	Wpływy z usług	190 000	197 320,00	103,85
		2020	Dotacje celowe otrzymane z budżetu państwa na zadania bieżące realizowane przez gminę na podstawie porozumień z organami administracji rządowej	5 000	5 000,00	100,00
	71035		Cmentarze	195 000	202 320,00	103,75
710	OGÓLEM		Działalność usługowa	195 000	202 320,00	103,75
750	75011	0970	Wpływy z różnych dochodów	0	2 097,20	
		2010	Dotacja celowa z budżetu państwa na realizację zadań zleconych	217 000	217 000,00	100,00
	75011		Urzędy Wojewódzkie	217 000	219 097,20	100,97
	75022	0970	Wpływy z różnych dochodów	0	350,00	
	75022		Rady gmin	0	350,00	
	75023	0690	Wpływy z różnych opłat	1 000	672,00	67,20
		0830	Wpływy z usług	27 000	29 314,14	108,57
		0970	Wpływy z różnych dochodów	13 000	14 096,38	108,43
		2700	Środki na dofinansowanie własnych zadań bieżących gmin pozyskane z innych źródeł	7 349	2 939,64	40,00
	75023		Urzędy gmin	48 349	47 022,16	97,26
	75095	0570	Grzywny, mandaty i inne kary pieniężne od ludności	0	540,00	

		0690	Wpływy z różnych opłat	5 000	3 464,22	69,28
		0910	Odsetki od nieterminowych wpłat	0	40,20	
		0970	Wpływy z różnych dochodów	0	135,00	
	75095		Pozostała działalność	5 000	4 179,42	83,59
750	Ogółem		Administracja publiczna	270 349	270 648,78	100,11
751	75101	2010	Dotacja celowa na zadania zlecone	4 077	4 065,46	99,72
	75101		Urzędy naczelnych organów władzy państwowej, kontroli i ochrony prawa	4 077	4 065,46	
						99,72
	75113	2010	Dotacja celowa na zadania zlecone	40 723	40 569,06	99,62
	75113		Wybory do Parlamentu Europejskiego	40 723	40 569,06	99,62
751	OGÓLEM		Urzędy naczelnych organów władzy państwowej, kontroli i ochrony prawa oraz sądownictwa	44 800	44 634,52	99,63
		2700	Środki na dofinansowanie własnych zadań bieżących gmin pozyskane z innych źródeł	14 122	14 121,79	
754	75412					100,00
		6208	Dotacja rozwojowa	4 170	0,00	
		6290	Środki na dofinansowanie własnych inwestycji gmin pozyskane z innych źródeł	66 000	66 600,00	
						100,91
	75412		Ochotnicze straże pożarne	84 292	80 721,79	95,76
	75416	0570	Grzywny, mandaty i inne kary pieniężne od ludności	26 000	26 452,52	
						101,74
		0920	Pozostałe odsetki	0	85,80	
		0970	Wpływy z różnych dochodów	300	280,88	93,63
	75416		Straż Miejska	26 300	26 819,20	101,97
	75495	0580	Grzywny i inne kary pieniężne od osób prawnych i innych jednostek organizacyjnych	3 888	3 888,00	
						100,00
	75495		Pozostała działalność	3 888	3 888,00	100,00
754	OGÓLEM		Bezpieczeństwo publiczne i ochrona przeciwpożarowa	114 480	111 428,99	97,33
756	75601	0350	Podatek od działalności gospodarczej osób fizycznych opłacany w formie karty podatkowej	20 000	20 879,87	
						104,40
		0910	Odsetki od nieterminowych wpłat z tytułu podatków i opłat	500	496,51	99,30
	75601		Wpływy z podatku dochodowego od osób fizycznych.	20 500	21 376,38	
						104,28
	75615	0310	Podatek od nieruchomości	5 810 645	5 570 955,07	95,87
		0320	Podatek rolny	101 208	93 236,40	92,12
		0330	Podatek leśny	170 980	199 056,00	116,42
		0340	Podatek od środków transportowych	130 000	135 351,86	104,12
		0500	Podatek od czynności cywilno – prawnych	52 299	14 707,00	
						28,12
		0910	Odsetki od nieterminowych wpłat	30 000	34 704,25	115,68
		0970	Wpływy z różnych dochodów	0	711,20	
		2680	Rekompensaty utraconych dochodów w podatkach i opłatach lokalnych	380 000	364 446,00	
						95,91
	75615		Wpływy z podatku rolnego, podatku leśnego, podatku od czynności cywilno-prawnych, podatków i opłat lokalnych od osób prawnych i innych jednostek organizacyjnych	6 675 132	6 413 167,78	
						96,08
	75616	0310	Podatek od nieruchomości	2 465 670	2 541 489,11	103,07

		0320	Podatek rolny	1 053 296	1 058 368,44	100,48
		0330	Podatek leśny	11 330	10 501,54	92,69
		0340	Podatek od środków transportowych	270 890	307 776,43	113,62
		0360	Podatek od spadków i darowizn	30 000	60 035,65	200,12
		0430	Wpływy z opłaty targowej	140 000	117 115,30	83,65
		0440	Wpływy z opłaty miejscowej	1 000	3 775,05	377,51
		0500	Podatek od czynności cywilno – prawnych	545 000	560 169,71	102,78
		0910	Odsetki od nieterminowych wpłat	53 628	44 779,13	83,50
		0970	Wpływy z różnych dochodów	13 000	20 263,35	155,87
	75616		Wpływy z podatku rolnego, podatku leśnego, podatku od spadków i darowizn, podatku od czynności cywilno- prawnych oraz podatków i opłat lokalnych od osób fizycznych	4 583 814	4 724 273,71	103,06
	75618	0410	Wpływy z opłaty skarbowej	182 000	167 731,10	92,16
		0480	Wpływy z opłat za zezwolenia na sprzedaż alkoholu	410 000	413 967,67	100,97
	75618		Wpływy z innych opłat stanowiących dochód j. s. t. na podstawie ustaw	592 000	581 698,77	98,26
	75621	0010	Podatek dochodowy od osób fizycznych	8 148 734	7 407 209,00	90,90
		0020	Podatek dochodowy od osób prawnych	265 370	181 599,84	68,43
	75621		Udziały gmin w podatkach stanowiących dochód budżetu państwa	8 414 104	7 588 808,84	90,19
756	OGÓLEM		Dochody od osób prawnych, od osób fizycznych i innych jednostek nie posiadających osobowości prawnej oraz wydatki związane z ich poborem	20 285 550	19 329 325,48	95,29
758	75801	2920	Subwencje ogólne z budżetu państwa	14 828 660	14 828 660,00	100,00
	75801		Część oświatowa subwencji ogólnej	14 828 660	14 828 660,00	100,00
	75807	2920	Subwencje ogólne z budżetu państwa	5 039 699	5 039 699,00	100,00
	75807		Część wyrównawcza subwencji ogólnej	5 039 699	5 039 699,00	100,00
	75814	0920	Pozostałe odsetki	100 000	105 438,90	105,44
		0970	Wpływy z różnych dochodów	130 000	131 713,60	101,32
	75814		Różne rozliczenia finansowe	230 000	237 152,50	103,11
	75831	2920	Subwencje ogólne z budżetu	450 520	450 520,00	100,00
	75831		Część równoważąca subwencji ogólnej	450 520	450 520,00	100,00
758	OGÓLEM		Różne rozliczenia	20 548 879	20 556 031,50	100,03
801	80101	0580	Grzywny i inne kary pieniężne od osób prawnych i innych jednostek organizacyjnych	500	459,00	91,80
		0690	Wpływy z różnych opłat	0	54,00	
		0830	Wpływy z usług	299 863	270 017,81	90,05
		0870	Wpływy ze sprzedaży składników majątku	0	3 565,05	
		0920	Pozostałe odsetki	2 120	841,84	39,71
		0970	Wpływy z różnych dochodów	4 000	5 250,44	131,26
		2030	Dotacja celowa na zadania własne Gminy	17 921	17 917,00	99,98
		2400	Wpłata do budżetu nadwyżki dochodów własnych lub środków obrotowych	0	229,90	

		6208	Dotacja rozwojowa	349 138	0,00	0,00
		6330	Dotacje celowe otrzymane z budżetu państwa na realizację inwestycji i zakupów inwestycyjnych własnych gmin	400 000	207 800,00	51,95
	80101		Szkoły podstawowe	1 073 542	506 135,04	47,15
	80104	0580	Grzywny i inne kary pieniężne od osób prawnych i innych jednostek organizacyjnych	0	2 737,49	
		0830	Wpływy z usług	502 600	540 939,66	107,63
		0920	Pozostałe odsetki	1 000	638,14	63,81
	80104		Przedszkola	503 600	544 315,29	108,08
	80110	0690	Wpływy z różnych opłat	0	90,00	
		0830	Wpływy z usług	90 000	97 276,55	108,09
		0920	Pozostałe odsetki	600	270,14	45,02
	80110		Gimnazja	90 600	97 636,69	107,77
	80195	2020	Dotacje celowe otrzymane z budżetu państwa na zadania bieżące realizowane przez gminę na podstawie porozumień z organami administracji rządowej	408 949	393 631,45	96,25
		2030	Dotacja celowa na zadania własne Gminy	119 475	119 474,42	100,00
	80195		Pozostała działalność	528 424	513 105,87	97,10
801	OGÓLEM		Oświata i wychowanie	2 196 166	1 661 192,89	75,64
851	85111	6300	Wpływy z tytułu pomocy finansowej udzielanej między jst na dofinansowanie własnych zadań inwestycyjnych i zakupów inwestycyjnych	5 000	5 000,00	100,00
	85111		Szpitala ogólne	5 000	5 000,00	100,00
	85154	0830	Wpływy z usług	400	410,00	102,50
		0970	Wpływy z różnych dochodów	100	115,00	115,00
	85154		Przeciwdziałanie alkoholizmowi	500	525,00	105,00
	85195	2010	Dotacja celowa na zadania zlecone	420	420,00	100,00
	85195		Pozostała działalność	420	420,00	100,00
851	OGÓLEM		Ochrona zdrowia	5 920	5 945,00	100,42
852	85202	0830	Wpływy z usług	11 425	11 425,00	100,00
	85202		Domy Pomocy Społecznej	11 425	11 425,00	100,00
	85212	0900	Odsetki od dotacji wykorzystanych niezgodnie z przeznaczeniem lub pobranych w nadmiernej wysokości	1 135	776,17	68,39
		0970	Wpływy z różnych dochodów	51 263	87 460,52	170,61
		2010	Dotacja celowa na zadania zlecone	10 427 947	10 326 633,00	99,03
	85212		Świadczenia rodzinne	10 480 345	10 414 869,69	99,38
	85213	2010	Dotacja celowa na zadania zlecone	65 022	64 647,81	99,42
		2030	Dotacja celowa na zadania własne Gminy	28 389	27 046,63	95,27
	85213		Składki na ubezpieczenia zdrowotne	93 411	91 694,44	98,16
	85214	0970	Wpływy z różnych dochodów	3 530	3 168,27	89,75
		2010	Dotacja celowa na zadania zlecone	475 280	475 279,56	100,00
		2030	Dotacja celowa na zadania własne Gminy	1 770 650	1 760 542,44	99,43
	85214		Zasiłki i pomoc w naturze oraz składki	2 249 460	2 238 990,27	99,53
	85215	0970	Wpływy z różnych dochodów	0	49,58	
	85215		Dodatki mieszkaniowe	0	49,58	

	85219	0920	Pozostałe odsetki	10 384	12 125,71	116,77
		2030	Dotacja celowa na zadania własne Gminy	400 750	400 750,00	100,00
	85219		Ośrodki pomocy społecznej	411 134	412 875,71	100,42
	85228	0830	Wpływy z usług	145 940	161 381,41	110,58
		2010	Dotacja celowa na zadania zlecone	40 005	40 004,33	100,00
	85228		Usługi opiekuńcze	185 945	201 385,74	108,30
	85295	0970	Wpływy z różnych dochodów	0	120,70	
		2030	Dotacja celowa na zadania własne Gminy	1 658 484	1 658 414,00	100,00
	85295		Pozostała działalność	1 658 484	1 658 534,70	100,00
852	OGÓLEM		Pomoc społeczna	15 090 204	15 029 825,13	99,60
853	85395	0920	Pozostałe odsetki	0	153,54	
		2008	Dotacje rozwojowe oraz środki na finansowanie Wspólnej Polityki Rolnej	454 835	437 689,18	96,23
		2009	Dotacje rozwojowe oraz środki na finansowanie Wspólnej Polityki Rolnej	21 404	20 597,04	96,23
	85395		Pozostała działalność	476 239	458 439,76	96,26
853	OGÓLEM		Pozostałe zadania w zakresie polityki społecznej	476 239	458 439,76	96,26
854	85415	2030	Dotacja celowa na zadania własne Gminy	830 647	806 544,56	97,10
	85415		Pomoc materialna dla uczniów	830 647	806 544,56	97,10
854	OGÓLEM		Edukacyjna opieka wychowawcza	830 647	806 544,56	97,10
900	90003	2330	Dotacje celowe otrzymane od samorządu województwa na zadania bieżące realizowane na podstawie porozumień (umów) między jednostkami samorządu terytorialnego	20 000		
					8 202,51	41,01
	90003		Oczyszczanie miast i wsi	20 000	8 202,51	41,01
	90015	0580	Grzywny i inne kary pieniężne od osób prawnych i innych jednostek organizacyjnych	0	1 045,30	
	90015		Oświetlenie ulic, placów i dróg	0	1 045,30	
	90095	0580	Grzywny i inne kary pieniężne od osób prawnych i innych jednostek organizacyjnych	11 920	11 963,00	100,36
		0750	Dochody z najmu i dzierżawy majątku	5 000	5 167,30	103,35
		0970	Wpływy z różnych dochodów	2 000	2 672,84	133,64
		2700	Środki na dofinansowanie własnych zadań bieżących gmin pozyskane z innych źródeł	66 490	62 201,92	93,55
		6208	Dotacja rozwojowa	30 000	0,00	0,00
		6260	Dotacje otrzymane z funduszy celowych na finansowanie lub dofinansowanie kosztów realizacji inwestycji i zakupów inwestycyjnych jednostek sektora finansów publicznych	133 000	133 000,00	100,00
	90095		Pozostała działalność	248 410	215 005,06	86,55
900	OGÓLEM		Gospodarka komunalna i ochrona środowiska	268 410	224 252,87	83,55
921	92105	0830	Wpływy z usług	0	1 006,97	
	92105		Pozostałe zadania w zakresie kultury	0	1 006,97	

	92109	0580	Grzywny i inne kary pieniężne od osób prawnych i innych jednostek organizacyjnych	1 680	1 680,00	100,00
		0870	Wpływy ze sprzedaży składników majątkowych	550	541,80	98,51
		6208	Dotacja rozwojowa	80 250	0,00	0,00
	92109		Domy i ośrodki kultury, świetlice, kluby	82 480	2 221,80	2,69
	92195	0830	Wpływy z usług	1 805	1 806,00	100,06
		0960	Otrzymane spadki, zapisy i darowizny w postaci pieniężnej	1 100	1 100,00	100,00
	92195		Pozostała działalność	2 905	2 906,00	100,03
921	OGÓLEM		Kultura i ochrona dziedzictwa narodowego	85 385	6 134,77	7,18
926	92601	6300	Wpływy z tytułu pomocy finansowej udzielanej między jst na dofinansowanie własnych zadań inwestycyjnych i zakupów inwestycyjnych	333 000	333 000,00	100,00
		6330	Dotacje celowe otrzymane z budżetu państwa na realizację inwestycji i zakupów inwestycyjnych własnych gmin	333 000	328 633,89	98,69
	92601		Obiekty sportowe	666 000	661 633,89	99,34
	92605	0830	Wpływy z usług	19 930	20 235,00	101,53
		0970	Wpływy z różnych dochodów	0	5,32	
		2700	Środki na dofinansowanie własnych zadań bieżących gmin (związków gmin), powiatów (związków powiatów), samorządów województw, pozyskane z innych źródeł	6 240	5 280,00	84,62
	92605		Kultura fizyczna i sport	26 170	25 520,32	97,52
926	OGÓLEM		Kultura fizyczna i sport	692 170	687 154,21	99,28
			OGÓLEM - dochody	68 171 453	64 031 434,72	93,93

Zestawienie dochodów

		Plan	Wykonanie	%
1	Dochody własne	50 453 427,00	46 662 774,33	92,49
2	Dochody – dotacje zlecone	11 744 761,00	11 642 906,00	99,13
3	Dochody – dotacje własne	5 559 316,00	5 327 122,94	95,82
4	Dochody – dotacje porozumienia	413 949,00	398 631,45	96,30
	RAZEM	68 171 453,00	64 031 434,72	93,93

BURMISTRZ

Thadusz Sobierajski

Załącznik nr 2 do sprawozdania
Burmistrza Morąga z wykonania budżetu
Gminy Morąg za 2009 rok

Dochody własne
wg źródeł pochodzenia
za okres od 01.01.2009r do 31.12.2009r.

§	Nazwa	Plan	Wykonanie	%
A	DOCHODY BIEŻĄCE	45 041 492	43 670 458,04	96,96
I	PODATKI I OPŁATY LOKALNE			
0310	Podatek od nieruchomości	8 276 315	8 112 444,18	98,02
0320	Podatek rolny	1 154 504	1 151 604,84	99,75
0330	Podatek leśny	182 310	209 557,54	114,95
0340	Podatek od środków transportowych	400 890	443 128,29	110,54
0350	Podatek od działalności gospodarczej opłacany w formie karty podatkowej	20 000	20 879,87	104,40
0360	Podatek od spadków i darowizn	30 000	60 035,65	200,12
0410	Wpływ z opłaty skarbowej	182 000	167 731,10	92,16
0430	Wpływy z opłaty targowej	140 000	117 115,30	83,65
0440	Wpływ z opłaty miejscowej	1 000	3 775,05	377,51
0460	Wpływy z opłaty eksploatacyjnej	463 832	375 789,05	81,02
0470	Wpływy z opłat za zarząd, użytkowanie i użytkowanie wieczyste nieruchomości	107 000	107 226,67	100,21
0480	Wpływy z opłat za zezwolenia na sprzedaż alkoholu	410 000	413 967,67	100,97
0490	Wpływy z innych lokalnych opłat	70 000	66 087,10	94,41
0500	Podatek od czynności cywilno-prawnych	597 299	574 876,71	96,25
0690	Wpływy z różnych opłat	6 000	4 280,22	71,34
2680	Rekompensaty utraconych dochodów w podatkach i opłatach lokalnych	380 000	364 446,00	95,91
	RAZEM	12 421 150	12 192 945,24	98,16
II	DOCHODY Z USŁUG			
0830	Wpływy z usług:	1 946 275	1 694 603,44	87,07
	- Oświata	892 463	908 234,02	101,77
	- Opieka Społeczna	157 365	172 806,41	109,81
	- Cmentarze	190 000	197 320,00	103,85
	- Urząd Miejski	706 447	416 243,01	58,92
	RAZEM	1 946 275	1 694 603,44	87,07
III	UDZIAŁY GMINY W PODATKACH STANOWIĄCYCH DOCHÓD PAŃSTWA			
0010	Podatek dochodowy od osób fizycznych	8 148 734	7 407 209,00	90,90
0020	Podatek dochodowy od osób prawnych	265 370	181 599,84	68,43
	RAZEM	8 414 104	7 588 808,84	90,19
IV	POZOSTAŁE DOCHODY			
0570	Grzywny i mandaty od ludności	26 000	26 993	103,82
0580	Grzywny i inne kary pieniężne od osób prawnych i innych jednostek organizacyjnych	28 008	31 806	113,56

0750	Dochody z najmu i dzierżawy składników majątku w tym z:	779 696	690 067,87	88,50
	- najem	695 996	598 786,81	86,03
	- z dzierżawy Kretowin	29 000	29 460,86	101,59
	- dzierżawy terenów łowieckich	6 700	12 901,64	192,56
	- dzierżawy działek rekreacyjnych i ogrodniczych	43 000	43 751,26	101,75
	- inne dzierżawy	5 000	5 167,30	103,35
0900	Odsetki od dotacji wykorzystanych niezgodnie z przeznaczeniem lub pobranych w nadmiernej wysokości	1 135	776,17	68,39
0910	Odsetki od terminowych wpłat z tytułu podatków i opłat	128 628	129 630	100,78
0920	Pozostałe odsetki	159 104	165 506,84	104,02
0960	Otrzymane spadki, zapisy i darowizny w postaci pieniężnej	1 100	1 100	
0970	Wpływy z różnych dochodów	222 473	273 580	122,97
	RAZEM	1 346 144	1 319 459,54	98,02
V	SUBWENCJA OGÓLNA			
	Część oświatowa	14 828 660	14 828 660,00	100,00
	Część wyrównawcza	5 039 699	5 039 699,00	100,00
	Część równoważąca subwencji ogólnej	450 520	450 520,00	100,00
	RAZEM	20 318 879	20 318 879,00	100,00
VI	INNE DOCHODY			
2008	Dotacje rozwojowe oraz środki na finansowanie Wspólnej Polityki Rolnej	454 835	437 689,18	96,23
2009	Dotacje rozwojowe oraz środki na finansowanie Wspólnej Polityki Rolnej	21 404	20 597,04	96,23
2330	Dotacje celowe otr. od samorządu województwa na zad. bieżące realizowane na podstawie porozumień między jst	24 500	12 703	51,85
2400	Wpłata do budżetu nadwyżki dochodów własnych lub środków obrotowych	0	230	
2700	Środki na dofinansowanie własnych zadań bieżących gmin	94 201	84 543	89,75
	RAZEM	594 940	555 761,98	93,41
B	DOCHODY MAJĄTKOWE	5 411 935	2 992 316,29	55,29
I	DOCHODY Z MAJĄTKU GMINY			
0760	Wpływy z tytułu przekształcenia prawa użytkowania wieczystego przysługującego osobom fizycznym w prawo własności	20 000	22 435,24	112,18
0770	Wpłaty z tytułu odpłatnego nabycia prawa własności oraz prawa użytkowania wieczystego nieruchomości	2 933 400	1 562 546,30	53,27
0870	Wpływy ze sprzedaży składników majątkowych	550	4 107	
6208	Dotacje rozwojowe	1 113 429	58 072	5,22
6260	Dotacje otrzymane z funduszy celowych na finansowanie lub dofinansowanie kosztów realizacji inwestycji i zakupów inwestycyjnych jednostek sektora finansów publicznych	133 000	133 000	100,00


6290	Środki na dofinansowanie własnych inwestycji gmin pozyskane z innych źródeł	136 000	136 600	100,44
6298	Środki na dofinansowanie inwestycji własnych pozyskane z innych źródeł /ZPORR/	737 556	737 555,90	100,00
6300	Wpływy z tytułu pomocy finansowej udzielanej między jst na dofinansowanie własnych zadań inwestycyjnych i zakupów inwestycyjnych	338 000	338 000	100,00
	<i>RAZEM</i>	5 411 935	2 992 316,29	55,29
	OGÓLEM - DOCHODY WŁASNE	50 453 427	46 662 774,33	92,49

BURMISTRZ

Tadeusz Sobierajski

**Realizacja dochodów – dotacje celowe na zadania zlecone z zakresu
administracji rządowej oraz inne zlecone Gminie ustawami
za okres od 01.01.2009 do 31.12.2009r**

Dział	Rozdział	§	Treść	Plan na 2009 rok	Dochody- wykonanie na 31.12.2009r	%
010	01095	2010	Dotacja celowa z budżetu państwa na realizację zadań zleconych	474 287	474 286,78	100,00
	01095		Pozostała działalność	474 287	474 286,78	100,00
010	Ogółem		Rolnictwo i łowiectwo	474 287	474 286,78	100,00
750	75011	2010	Dotacja celowa z budżetu państwa na realizację zadań zleconych	217 000	217 000,00	100,00
	75011		Urzędy wojewódzkie	217 000	217 000,00	100,00
750	Ogółem		Administracja publiczna	217 000	217 000,00	100,00
751	75101	2010	Dotacja celowa z budżetu państwa na realizację zadań zleconych	4 077	4 065,46	99,72
	75101		Urzędy naczelnych organów władzy państwowej, kontroli i ochrony prawa	4 077	4 065,46	99,72
	75113	2010	Dotacja celowa z budżetu państwa na realizację zadań zleconych	40 723	40 569,06	99,62
	75113		Wybory do Parlamentu Europejskiego	40 723	40 569,06	99,62
751	Ogółem		Urzędy naczelnych organów władzy państwowej, kontroli i ochrony prawa oraz sądownictwa	44 800	44 634,52	99,63
851	85195	2010	Dotacja celowa z budżetu państwa na realizację zadań zleconych	420	420,00	100,00
	85195		Pozostała działalność	420	420,00	100,00
851	Ogółem		Ochrona zdrowia	420	420,00	100,00
852	85212	2010	Dotacja celowa na zadania zlecone	10 427 947	10 326 633,00	99,03
	85212		Świadczenia rodzinne oraz składki na ubezpieczenia	10 427 947	10 326 633,00	99,03
	85213	2010	Dotacja celowa na zadania zlecone	65 022	64 647,81	99,42
	85213		Składki na ubezpieczenie zdrowotne	65 022	64 647,81	99,42
	85214	2010	Dotacja celowa na zadania zlecone	475 280	475 279,56	100,00
	85214		Zasilki i pomoc w naturze oraz składki na ubezpieczenia społeczne	475 280	475 279,56	100,00
	85228	2010	Dotacja celowa na zadania zlecone	40 005	40 004,33	100,00
	85228		Usługi opiekuńcze i specjalistyczne usługi opiekuńcze	40 005	40 004,33	100,00
852	Ogółem		Pomoc społeczna	11 008 254	10 906 564,70	99,08
			OGÓŁEM - dotacje	11 744 761	11 642 906,00	99,13

Burmistrz

Tadeusz Solnierajski

*Załącznik nr 4 do sprawozdania
Burmistrza Morąga z wykonania budżetu
Gminy Morąg za 2009 rok*

**Realizacja dochodów – dotacje celowe na zadania własne Gminy
i realizowane na podstawie porozumień z organami administracji państwowej
za okres od 01.01.2009 do 31.12.2009r**

Dział	Rozdział	§	Treść	Plan na 2009 rok	Dochody-wykonanie na 31.12.2009r	%
710	71035	2020	Dotacje celowe otrzymane z budżetu państwa na realizację zadań bieżących przez gminę na podstawie porozumień	5 000	5 000,00	100,00
	71035		Cmentarze	5 000	5 000,00	100,00
710	Ogółem		Działalność usługowa	5 000	5 000,00	100,00
801	80101	2030	Dotacja celowa na zadania własne	17 921	17 917,00	99,98
		6330	Dotacje celowe otrzymane z budżetu państwa na realizację inwestycji i zakupów inwestycyjnych własnych gmin	400 000	207 800,00	51,95
	80101		Szkoły podstawowe	417 921	225 717,00	54,01
	80195	2020	Dotacje celowe otrzymane z budżetu państwa na realizację zadań bieżących przez gminę na podstawie porozumień	408 949	393 631,45	96,25
		2030	Dotacja celowa na zadania własne	119 475	119 474,42	100,00
	80195		Pozostała działalność	528 424	513 105,87	97,10
801	Ogółem		Oświata i wychowanie	946 345	738 822,87	78,07
852	85213	2030	Dotacja celowa na zadanie własne	28 389	27 046,63	95,27
	85213		Składki na ubezpieczenia zdrowotne	28 389	27 046,63	95,27
852	85214	2030	Dotacja celowa na zadanie własne	1 770 650	1 760 542,44	99,43
	85214		Zasiłki i pomoc w naturze oraz składki na ubezpieczenia społeczne	1 770 650	1 760 542,44	99,43
	85219	2030	Dotacja celowa na zadania własne	400 750	400 750,00	100,00
	85219		Ośrodki pomocy społecznej	400 750	400 750,00	100,00
	85295	2030	Dotacja celowa na zadania własne	1 658 484	1 658 414,00	100,00
	85295		Pozostała działalność	1 658 484	1 658 414,00	100,00
852	Ogółem		Pomoc społeczna	3 858 273	3 846 753,07	99,70
854	85415	2030	Dotacja celowa na zadania własne	830 647	806 544,56	97,10
	85415		Pomoc materialna dla uczniów	830 647	806 544,56	97,10
854	Ogółem		Edukacyjna opieka wychowawcza	830 647	806 544,56	97,10
926	92601	6330	Dotacje celowe otrzymane z budżetu państwa na realizację inwestycji i zakupów inwestycyjnych własnych gmin	333 000	328 633,89	98,69
	92601		Obiekty sportowe	333 000	328 633,89	98,69
926	Ogółem		Kultura fizyczna i sport	333 000	328 633,89	98,69

		OGÓŁEM - dotacje	5 973 265	5 725 754,39	95,86
--	--	-------------------------	------------------	---------------------	--------------

Zestawienie dotacji

		Plan	Wykonanie	%
1	zadania celowe-własne	5 559 316,00	5 327 122,94	95,82
2	zadania celowe-porozumienia	413 949,00	398 631,45	96,30
	<u>RAZEM</u>	5 973 265,00	5 725 754,39	95,86

GUBERNATOR

Tadeusz Sobiechajski

*Załącznik nr 5 do sprawozdania
Burmistrza Morąga z wykonania budżetu
Gminy Morąg za 2009 rok*

**Wydatki budżetu Gminy
Gminy Morąg za okres od 01.01.2009 do 31.12.2009r**

Dział	Rozdział	§	Treść	Plan na 2009 rok	Wydatki wykonane na 31.12.2009	%
010	01008	4300	Zakup usług pozostałych	68 500	63 259,37	92,35
	01008		Melioracje wodne	68 500	63 259,37	92,35
	01010	6050	Wydatki inwestycyjne jednostek budżetowych	1 191 500	359 621,00	30,18
		6058	Wydatki inwestycyjne jednostek budżetowych	20 876	0,00	0,00
		6059	Wydatki inwestycyjne jednostek budżetowych	30 065	26 044,77	86,63
	01010		Infrastruktura wodociągowa i sanitaryjna wsi	1 242 441	385 665,77	31,04
	01030	2850	Wpłaty gmin na rzecz izb rolniczych w wysokości 2 % uzyskanych wpływów z podatku rolnego	24 000	22 989,00	95,79
	01030		Izby Rolnicze	24 000	22 989,00	95,79
	01095	4110	Składki na ubezpieczenie społeczne	1 153	1 152,51	99,96
		4120	Składki na fundusz pracy	168	168,47	100,28
		4170	Wynagrodzenie bezosobowe	7 587	7 587,26	100,00
		4300	Zakup usług pozostałych	392	391,49	99,87
		4430	Różne opłaty i składki	464 987	464 987,05	100,00
	01095		Pozostała działalność	474 287	474 286,78	100,00
010	Razem		Rolnictwo i łowiectwo	1 809 228	946 200,92	52,30
600	60016	4210	Zakup materiałów i wyposażenia	3 100	3 023,46	97,53
		4270	Zakup usług remontowych	211 187	134 355,35	63,62
		4300	Zakup usług pozostałych	277 685	249 295,96	89,78
		6050	Wydatki inwestycyjne jednostek budżetowych	2 798 826	2 620 443,61	93,63
		6058	Wydatki inwestycyjne jednostek budżetowych	22 302	22 302,00	100,00
		6059	Wydatki inwestycyjne jednostek budżetowych	9 558	9 558,00	100,00
	60016		Drogi publiczne gminne	3 322 658	3 038 978,38	91,46
600	Razem		Transport i łączność	3 322 658	3 038 978,38	91,46

630	63095	2820	Dotacja celowa na finansowanie lub dofinansowanie zadań zleconych do realizacji stowarzyszeniom	10 000	10 000,00	100,00
		4260	Zakup energii	2 076	1 778,58	85,67
		4300	Zakup usług pozostałych	136 345	105 158,54	77,13
		4430	Różne opłaty i składki	25 280	25 280,00	100,00
		6050	Wydatki inwestycyjne jednostek budżetowych	108 860	108 857,25	100,00
		6058	Wydatki inwestycyjne jednostek budżetowych	606 693	200 997,07	33,13
		6059	Wydatki inwestycyjne jednostek budżetowych	107 063	40 608,21	37,93
	63095		Pozostała działalność	996 317	492 679,65	49,45
630	Razem		Turystyka	996 317	492 679,65	49,45
700	70005	4170	Wynagrodzenia bezosobowe	10 000	0,00	0,00
		4300	Zakup usług pozostałych	188 476	123 806,31	65,69
		4430	Różne opłaty i składki	40 000	21 906,52	54,77
		4590	Kary i odszkodowania wypłacane dla osób fizycznych	192 500	169 717,00	88,16
		4600	Kary i odszkodowania wypłacone na rzecz osób prawnych i innych jednostek organizacyjnych	10 000	0,00	0,00
		6060	Wydatki na zakupy inwestycyjne jednostek budżetowych	9 000	5 376,00	59,73
	70005		Gospodarka gruntami i nieruchomościami	449 976	320 805,83	71,29
	70021	4400	Opłaty za administrowanie i czynsze za budynki, lokale i pomieszczenia garażowe	213 577	197 770,84	92,60
	70021		Towarzystwa budownictwa społecznego	213 577	197 770,84	92,60
	70095	4210	Zakup materiałów i wyposażenia	20 000	13 744,88	68,72
		4260	Zakup energii	623 424	505 805,41	81,13
		4270	Zakup usług remontowych	374 457	337 932,06	90,25
		4300	Zakup usług pozostałych	251 386	238 084,25	94,71
		4430	Różne opłaty i składki	217 500	191 119,90	87,87
		4580	Pozostałe odsetki	60	59,70	99,50
	70095		Pozostała działalność	1 486 827	1 286 746,20	86,54
700	Razem		Gospodarka mieszkaniowa	2 150 380	1 805 322,87	83,95
710	71004	4170	Wynagrodzenia bezosobowe	52 000	38 250,00	73,56
		4300	Zakup usług pozostałych	270 000	98 060,58	36,32
	71004		Plany zagospodarowania przestrzennego	322 000	136 310,58	42,33
	71035	4300	Zakup usług pozostałych	153 455	142 652,01	92,96
	71035		Cmentarze	153 455	142 652,01	92,96
710	Razem		Działalność usługowa	475 455	278 962,59	58,67

750	75011	4010	Wynagrodzenia osobowe pracowników	219 828	219 828,00	100,00
		4040	Dodatkowe wynagrodzenia roczne	16 917	16 917,00	100,00
		4110	Składki na ubezpieczenie społeczne	34 962	34 962,00	100,00
		4120	Składki na fundusz pracy	5 820	5 800,31	99,66
		4210	Zakup materiałów i wyposażenia	4 570	4 559,86	99,78
		4300	Zakup usług pozostałych	6 800	6 800,00	100,00
		4370	Opłaty z tytułu zakupu usług telekomunikacyjnych telefonii stacjonarnej	1 500	1 500,00	100,00
		4700	Szkolenia pracowników nie będących członkami korpusu służby cywilnej	430	430,00	100,00
		4740	Zakup materiałów papierniczych do sprzętu drukarskiego i urządzeń kserograficznych	500	489,48	97,90
	75011		Urzędy wojewódzkie	291 327	291 286,65	99,99
	75022	3030	Różne wydatki na rzecz osób fizycznych	289 587	281 779,00	97,30
		4210	Zakup materiałów i wyposażenia	15 000	10 897,98	72,65
		4300	Zakup usług pozostałych	9 000	8 739,24	97,10
		4360	Opłaty z tytułu zakupu usług telekomunikacyjnych telefonii komórkowej	1 000	600,46	60,05
		4370	Opłaty z tytułu zakupu usług telekomunikacyjnych telefonii stacjonarnej	1 500	1 500,00	100,00
		4740	Zakup materiałów papierniczych do sprzętu drukarskiego i urządzeń kserograficznych	3 500	2 953,13	84,38
		4750	Zakup akcesoriów komputerowych, w tym programów i licencji	1 000	390,88	39,09
		6060	Wydatki na zakupy inwestycyjne jednostek budżetowych	24 000	23 621,01	98,42
	75022		Rady gmin	344 587	330 481,70	95,91
	75023	3020	Nagrody i wydatki osobowe na zaliczane do wynagrodzeń	11 180	10 409,33	93,11
		4010	Wynagrodzenia osobowe pracowników	2 696 685	2 579 445,57	95,65
		4040	Dodatkowe wynagrodzenia roczne	169 282	169 281,04	100,00
		4110	Składki na ubezpieczenie społeczne	441 533	374 098,91	84,73
		4120	Składki na fundusz pracy	71 207	55 241,92	77,58
		4140	Wpłaty na PEFRON	25 000	22 365,00	89,46

		4170	Wynagrodzenia bezosobowe	9 370	9 370,00	100,00
		4210	Zakup materiałów i wyposażenia	187 373	181 990,72	97,13
		4260	Zakup energii	135 000	134 589,83	99,70
		4280	Zakup usług zdrowotnych	2 250	2 250,00	100,00
		4300	Zakup usług pozostałych	202 628	195 551,81	96,51
		4350	Zakup usług dostępu do sieci Internet	5 500	5 429,14	98,71
		4360	Opłaty z tytułu zakupu usług telekomunikacyjnych telefonii komórkowej	19 000	18 950,02	99,74
		4370	Opłaty z tytułu zakupu usług telekomunikacyjnych telefonii stacjonarnej	12 000	11 594,16	96,62
		4400	Opłaty za administrowanie i czynsze za budynki, lokale i pomieszczenia garażowe	3 000	2 930,67	97,69
		4410	Podróże służbowe krajowe	24 800	24 434,09	98,52
		4420	Podróże służbowe zagraniczne	1 763	1 762,59	99,98
		4430	Różne opłaty i składki	20 000	19 650,36	98,25
		4440	Odpisy na zakładowy fundusz świadczeń socjalnych	79 050	79 050,00	100,00
		4610	Koszty postępowania sądowego i prokuratorskiego	3 600	3 600,00	100,00
		4700	Szkolenia pracowników nie będących członkami korpusu służby cywilnej	43 000	42 807,94	99,55
		4740	Zakup materiałów papierniczych do sprzętu drukarskiego i urządzeń kserograficznych	16 100	15 331,85	95,23
		4750	Zakup akcesoriów komputerowych, w tym programów i licencji	24 767	24 112,48	97,36
		6050	Wydatki inwestycyjne jednostek budżetowych	411 000	320 496,36	77,98
		6060	Wydatki na zakupy inwestycyjne jednostek budżetowych	44 822	44 821,50	100,00
	75023		Urzędy gmin	4 659 910	4 349 565,29	93,34
	75075	2900	Wpłaty gmin i powiatów na rzecz innych jst oraz związków powiatów na dofinansowanie zadań bieżących	1 000	1 000,00	100,00
		4170	Wynagrodzenia bezosobowe	7 236	7 236,00	100,00
		4210	Zakup materiałów i wyposażenia	103 564	95 388,43	92,11
		4300	Zakup usług pozostałych	181 032	172 460,42	95,27
		4430	Różne opłaty i składki	2 400	2 362,20	98,43
	75075		Promocja jednostek samorządu	295 232	278 447,05	94,31

	75095	2820	Dotacja celowa na finansowanie lub dofinansowanie zadań zleconych do realizacji stowarzyszeniom	5 000	5 000,00	100,00
		3020	Nagrody i wydatki osobowe na zaliczane do wynagrodzeń	103 520	103 520,00	100,00
		4210	Zakup materiałów i wyposażenia	28 500	27 863,02	97,76
		4300	Zakup usług pozostałych	1 830	1 828,60	99,92
		4430	Różne opłaty i składki	39 636	38 866,36	98,06
	75095		Pozostała działalność	178 486	177 077,98	99,21
750	Razem		Administracja publiczna	5 769 542	5 426 858,67	94,06
751	75101	4110	Składki na ubezpieczenia społeczne	304	303,80	99,93
		4120	Składki na fundusz pracy	49	44,10	90,00
		4170	Wynagrodzenia bezosobowe	2 000	2 000,00	100,00
		4210	Zakup materiałów i wyposażenia	624	623,97	100,00
		4300	Zakup usług pozostałych	200	200,00	100,00
		4370	Opłaty z tytułu zakupu usług telekomunikacyjnych telefonii stacjonarnej	600	600,00	100,00
		4740	Zakup materiałów papierniczych do sprzętu drukarskiego i urządzeń kserograficznych	300	293,59	97,86
	75101		Urzędy naczelných organów władzy państwowej, kontroli i ochrony prawa	4 077	4 065,46	99,72
	75113	3030	Różne wydatki na rzecz osób fizycznych	20 687	20 551,47	99,34
		4110	Składki na ubezpieczenia społeczne	1 379	1 376,22	99,80
		4120	Składki na fundusz pracy	223	222,01	99,56
		4170	Wynagrodzenia bezosobowe	14 013	14 000,00	99,91
		4210	Zakup materiałów i wyposażenia	3 605	3 605,00	100,00
		4300	Zakup usług pozostałych	367	367,00	100,00
		4370	Opłaty z tytułu zakupu usług telekomunikacyjnych telefonii stacjonarnej	200	200,00	100,00
		4410	Podróże służbowe krajowe	134	133,73	99,80
		4740	Zakup materiałów papierniczych do sprzętu drukarskiego i urządzeń kserograficznych	44	43,24	98,27
		4750	Zakup akcesoriów komputerowych, w tym programów i licencji	71	70,39	99,14
	75113		Wybory do Parlamentu Europejskiego	40 723	40 569,06	99,62
751	Razem		Urzędy naczelných organów władzy państwowej	44 800	44 634,52	99,63

754	75405	6060	Wydatki na zakupy inwestycyjne jednostek budżetowych	5 000	4 496,00	89,92
		6170	Wpłaty jednostek na fundusz celowy na finansowanie lub dofinansowanie zadań inwestycyjnych	26 000	26 000,00	100,00
	75405		Komendy powiatowe Policji	31 000	30 496,00	98,37
	75411	6300	Dotacja celowa na pomoc finansową udzielona między j.s.t na dofinansowanie własnych zadań inwestycyjnych i zakupów inwestycyjnych	45 000	45 000,00	100,00
	75411		Komendy powiatowe Państwowej Straży Pożarnej	45 000	45 000,00	100,00
	75412	3020	Nagrody i wydatki osobowe nie zaliczane do wynagrodzeń	22 000	21 958,75	99,81
		4110	Składki na ubezpieczenia społeczne	4 300	4 188,10	97,40
		4120	Składki na fundusz pracy	150	63,70	42,47
		4170	Wynagrodzenia bezosobowe	74 000	72 046,67	97,36
		4210	Zakup materiałów i wyposażenia	128 922	124 974,83	96,94
		4260	Zakup energii	24 700	23 123,15	93,62
		4280	Zakup usług zdrowotnych	6 720	6 660,00	99,11
		4300	Zakup usług pozostałych	19 500	18 723,00	96,02
		4360	Opłaty z tytułu zakupu usług telekomunikacyjnych telefonii komórkowej	500	356,79	71,36
		4410	Podróże służbowe krajowe	265	264,24	99,71
		4430	Różne opłaty i składki	20 500	20 161,50	98,35
		6060	Wydatki na zakupy inwestycyjne jednostek budżetowych	568 694	568 693,91	100,00
		6068	Wydatki na zakupy inwestycyjne jednostek budżetowych	4 170	0,00	0,00
		6069	Wydatki na zakupy inwestycyjne jednostek budżetowych	3 150	0,00	0,00
	75412		Ochotnicze straże pożarne	877 571	861 214,64	98,14
	75414	4110	Składki na ubezpieczenia społeczne	54	53,17	98,46
		4120	Składki na fundusz pracy	9	8,58	95,33
		4170	Wynagrodzenia bezosobowe	937	650,00	69,37
		4210	Zakup materiałów i wyposażenia	1 000	933,93	93,39
		4300	Zakup usług pozostałych	1 035	1 024,79	99,01
		4360	Opłaty z tytułu zakupu usług telekomunikacyjnych telefonii komórkowej	1 000	670,79	67,08
		4370	Opłaty z tytułu zakupu usług telekomunikacyjnych telefonii stacjonarnej	1 465	710,34	48,49

		6060	Wydatki na zakupy inwestycyjne jednostek budżetowych	6 000	4 759,43	79,32
	75414		Obrona cywilna	11 500	8 811,03	76,62
	75415	2820	Dotacja celowa na finansowanie lub dofinansowanie zadań zleconych do realizacji stowarzyszeniom	15 000	15 000,00	100,00
	75415		Zadania ratownictwa górskiego i wodnego	15 000	15 000,00	100,00
	75416	3020	Nagrody i wydatki osobowe nie zaliczane do wynagrodzeń	1 900	1 813,94	95,47
		4010	Wynagrodzenia osobowe pracowników	192 115	186 265,34	96,96
		4040	Dodatkowe wynagrodzenia roczne	13 060	13 019,40	99,69
		4110	Składki na ubezpieczenia społeczne	32 173	29 227,74	90,85
		4120	Składki na fundusz pracy	5 037	4 484,07	89,02
		4170	Wynagrodzenia bezosobowe	4 400	4 337,00	98,57
		4210	Zakup materiałów i wyposażenia	13 040	10 918,13	83,73
		4300	Zakup usług pozostałych	5 940	4 847,13	81,60
		4350	Zakup usług dostępu do sieci Internet	950	925,41	97,41
		4360	Opłaty z tytułu usług telekomunikacyjnych telefonii komórkowej	400	350,00	87,50
		4370	Opłaty z tytułu zakupu usług telekomunikacyjnych telefonii stacjonarnej	1 470	1 346,24	91,58
		4410	Podróże służbowe krajowe	500	474,56	94,91
		4430	Różne opłaty i składki	2 163	2 161,00	99,91
		4440	Odpisy na zakładowy fundusz świadczeń socjalnych	5 000	5 000,00	100,00
		4700	Szkolenia pracowników nie będących członkami korpusu służby cywilnej	260	260,00	100,00
		4750	Zakup akcesoriów komputerowych, w tym programów i licencji	777	556,80	71,66
	75416		Straż miejska	279 185	265 986,76	95,27
	75421	4210	Zakup materiałów i wyposażenia	1 000	0,00	0,00
	75421		Zarządzanie kryzysowe	1 000	0,00	0,00
754	Razem		Bezpieczeństwo publiczne i ochrona przeciwpożarowa	1 260 256	1 226 508,43	97,32
756	75647	4100	Wynagrodzenia agencyjno-prowizyjne	110 000	95 249,07	86,59
		4110	Składki na ubezpieczenia społeczne	3 455	3 454,99	100,00

		4120	Składki na ubezpieczenia zdrowotne	558	557,27	99,87
		4170	Wynagrodzenia bezosobowe	22 800	22 745,00	99,76
		4210	Zakup materiałów i wyposażenia	8 000	6 396,55	79,96
		4300	Zakup usług pozostałych	48 537	48 537,00	100,00
		4360	Opłaty z tytułu usług telekomunikacyjnych telefonii komórkowej	1 000	410,14	41,01
		4430	Różne opłaty i składki	20 000	18 721,39	93,61
		4700	Szkolenia pracowników nie będących członkami korpusu służby cywilnej	1 060	1 060,00	100,00
		4740	Zakup materiałów papierniczych do sprzętu drukarskiego i urządzeń kserograficznych	2 500	2 242,11	89,68
	75647		Pobór podatków i opłat	217 910	199 373,52	91,49
756	Razem		Dochody od osób prawnych, od osób fizycznych i od innych jednostek nie posiadających osobowości prawnej oraz wydatki związane z ich poborem	217 910	199 373,52	91,49
757	75702	8070	Odsetki i dyskonto od krajowych kredytów i pożyczek	895 010	841 470,69	94,02
	75702		Obsługa długów i pożyczek	895 010	841 470,69	94,02
757	Razem		Obsługa długu publicznego	895 010	841 470,69	94,02
758	75814	4300	Zakup usług pozostałych	15 000	12 077,86	80,52
	75814		Różne rozliczenia finansowe	15 000	12 077,86	80,52
758	Razem		Różne rozliczenia	15 000	12 077,86	80,52
801	80101	2540	Dotacja podmiotowa z budżetu dla niepublicznej jednostki systemu oświaty	60 396	60 396,00	
		3020	Nagrody i wydatki osobowe nie zaliczone do wynagrodzeń	340 227	324 056,59	95,25
		4010	Wynagrodzenia osobowe pracowników	7 793 269	7 761 167,27	99,59
		4040	Dodatkowe wynagrodzenia roczne	582 860	582 847,99	100,00
		4110	Składki na ubezpieczenia społeczne	1 279 431	1 275 299,67	99,68
		4120	Składki na fundusz pracy	201 312	199 141,21	98,92
		4170	Wynagrodzenia bezosobowe	19 720	14 372,99	72,89
		4210	Zakup materiałów i wyposażenia	436 464	355 337,47	81,41
		4240	Zakup pomocy naukowych, dydaktycznych i książek	46 656	32 188,69	68,99
		4260	Zakup energii	525 970	515 863,48	98,08
		4270	Zakup usług remontowych	169 629	169 619,00	99,99
		4280	Zakup usług zdrowotnych	10 554	9 957,00	94,34

		4300	Zakup usług pozostałych	164 515	146 009,45	88,75
		4350	Zakup usług dostępu do sieci Internet	4 736	4 441,78	93,79
		4370	Opłaty z tytułu zakupu usług telekomunikacyjnych telefonii stacjonarnej	17 081	15 835,35	92,71
		4410	Podróże służbowe krajowe	9 082	7 771,05	85,57
		4430	Różne opłaty i składki	49 180	49 178,03	100,00
		4440	Odpisy na zakładowy fundusz świadczeń socjalnych	577 246	566 320,00	98,11
		4700	Szkolenia pracowników nie będących członkami korpusu służby cywilnej	700	190,00	27,14
		4740	Zakup materiałów papierniczych do sprzętu drukarskiego i urządzeń kserograficznych	3 940	2 820,89	71,60
		4750	Zakup akcesoriów komputerowych w tym programów i licencji	23 247	17 819,37	76,65
		6050	Wydatki inwestycyjne jednostek budżetowych	3 094 340	1 517 987,16	49,06
		6060	Wydatki na zakupy inwestycyjne jednostek budżetowych	10 800	10 000,00	
		6068	Wydatki na zakupy inwestycyjne jednostek budżetowych	349 138	343 412,40	98,36
		6069	Wydatki na zakupy inwestycyjne jednostek budżetowych	158 848	157 383,44	99,08
	80101		Szkoły podstawowe	15 929 341	14 139 416,28	88,76
	80103	3020	Nagrody i wydatki osobowe nie zaliczanego wynagrodzeń	30 180	28 779,50	95,36
		4010	Wynagrodzenia osobowe pracowników	498 339	494 318,64	99,19
		4040	Dodatkowe wynagrodzenia roczne	33 961	33 956,63	99,99
		4110	Składki na ubezpieczenia społeczne	83 662	81 993,30	98,01
		4120	Składki na fundusz pracy	14 363	13 143,75	91,51
		4440	Odpisy na zakładowy fundusz świadczeń socjalnych	22 761	22 162,00	97,37
	80103		Oddziały przedszkolne w szkołach podstawowych	683 266	674 353,82	98,70
	80104	3020	Nagrody i wydatki osobowe nie zaliczane do wynagrodzeń	20 736	20 691,48	99,79
		4010	Wynagrodzenia osobowe pracowników	1 772 800	1 770 636,47	99,88
		4040	Dodatkowe wynagrodzenia roczne	120 615	120 614,18	100,00
		4110	Składki na ubezpieczenia społeczne	277 687	277 640,23	99,98
		4120	Składki na fundusz pracy	44 973	44 804,17	99,62
		4140	Wpłaty na PEFRON	10 260	10 254,00	99,94

		4170	Wynagrodzenia bezosobowe	2 800	2 200,00	78,57
		4210	Zakup materiałów i wyposażenia	85 743	71 779,88	83,72
		4240	Zakup pomocy dydaktycznych i książek	14 510	14 375,56	99,07
		4260	Zakup energii	286 291	286 273,87	99,99
		4270	Zakup usług remontowych	68 200	68 183,37	99,98
		4280	Zakup usług zdrowotnych	3 785	3 768,00	99,55
		4300	Zakup usług pozostałych	55 798	55 779,70	99,97
		4350	Zakup usług dostępu do sieci Internet	1 978	1 976,40	99,92
		4370	Opłaty z tytułu zakupu usług telekomunikacyjnych telefonii stacjonarnej	5 048	4 970,70	98,47
		4410	Podróże służbowe krajowe	1 883	1 879,83	99,83
		4430	Różne opłaty i składki	5 123	5 123,00	100,00
		4440	Odpisy na zakładowy fundusz świadczeń socjalnych	124 469	124 469,00	100,00
		4700	Szkolenia pracowników nie będących członkami korpusu służby cywilnej	740	740,00	100,00
		4740	Zakup materiałów papierniczych do sprzętu drukarskiego i urządzeń kserograficznych	1 000	995,60	99,56
		4750	Zakup akcesoriów komputerowych w tym programów i licencji	5 070	5 067,62	99,95
		6050	Wydatki inwestycyjne jednostek budżetowych	158 250	156 289,49	98,76
	80104		Przedszkola	3 067 759	3 048 512,55	99,37
	80110	3020	Nagrody i wydatki nie zaliczane do wynagrodzeń	74 021	73 058,02	98,70
		4010	Wynagrodzenia osobowe pracowników	3 945 535	3 935 424,27	99,74
		4040	Dodatkowe wynagrodzenia roczne	276 158	276 156,26	100,00
		4110	Składki na ubezpieczenie społeczne	627 620	626 882,96	99,88
		4120	Składki na fundusz pracy	100 798	100 115,79	99,32
		4170	Wynagrodzenia bezosobowe	11 797	11 330,29	96,04
		4210	Zakup materiałów i wyposażenia	46 116	40 594,29	88,03
		4240	Zakup pomocy dydaktycznych i książek	8 307	6 808,93	81,97
		4260	Zakup energii	223 610	223 573,65	99,98
		4270	Zakup usług remontowych	142 341	123 065,81	86,46
		4280	Zakup usług zdrowotnych	4 992	4 910,00	98,36
		4300	Zakup usług pozostałych	85 170	78 651,70	92,35
		4350	Zakup usług dostępu do sieci Internet	2 423	2 251,54	92,92

		4370	Opłaty z tytułu zakupu usług telekomunikacyjnych telefonii stacjonarnej	9 585	9 268,97	96,70
		4410	Podróże służbowe krajowe	7 006	6 509,44	92,91
		4430	Różne opłaty i składki	8 487	8 388,00	98,83
		4440	Odpisy na zakładowy fundusz świadczeń socjalnych	262 948	262 948,00	100,00
		4740	Zakup materiałów papierniczych do sprzętu drukarskiego i urządzeń kserograficznych	2 150	1 859,82	86,50
		4750	Zakup akcesoriów komputerowych, w tym programów i licencji	10 033	6 407,86	63,87
		6060	Wydatki na zakupy inwestycyjne jednostek budżetowych	11 000	7 149,20	64,99
	80110		Gimnazja	5 860 097	5 805 354,80	99,07
	80113	4110	Składki na ubezpieczenia społeczne	1 316	1 238,92	94,14
		4170	Wynagrodzenia bezosobowe	10 901	10 108,75	92,73
		4300	Zakup usług pozostałych	1 063 915	870 891,35	81,86
	80113		Dowożenie uczniów do szkół	1 076 132	882 239,02	81,98
	80145	4170	Wynagrodzenia bezosobowe	1 400	980,00	70,00
	80145		Komisje egzaminacyjne	1 400	980,00	70,00
	80146	4170	Wynagrodzenia bezosobowe	2 700	2 700,00	100,00
		4210	Zakup materiałów i wyposażenia	28 502	16 044,04	56,29
		4300	Zakup usług pozostałych	92 000	91 875,46	99,86
	80146		Dokształcenie i doskonalenie nauczycieli	123 202	110 619,50	89,79
	80148	4010	Wynagrodzenia osobowe pracowników	619 118	612 721,46	98,97
		4040	Dodatkowe wynagrodzenia roczne	37 870	37 867,07	99,99
		4110	Składki na ubezpieczenia społeczne	98 903	95 309,33	96,37
		4120	Składki na fundusz pracy	18 214	14 724,92	80,84
		4440	Odpisy na zakładowy fundusz świadczeń socjalnych	35 750	35 750,00	100,00
	80148		Stołówki szkolne	809 855	796 372,78	98,34
	80195	2820	Dotacja celowa na finansowanie lub dofinansowanie zadań zleconych do realizacji stowarzyszeniom	10 000	10 000,00	100,00
		4210	Zakup materiałów i wyposażenia	400	399,71	99,93
		4300	Zakup usług pozostałych	527 500	512 182,45	97,10
	80195		Pozostała działalność	537 900	522 582,16	97,15
801	Razem		Oświata i wychowanie	28 088 952	25 980 430,91	92,49

851	85111	2560	Dotacja podmiotowa z budżetu dla samodzielnego publicznego zakładu opieki zdrowotnej utworzonego przez jst	705 000	440 000,00	
	85111		Szpitala ogólne	705 000	440 000,00	
	85153	4210	Zakup materiałów i wyposażenia	3 800	1 821,65	47,94
		4300	Zakup usług pozostałych	6 200	6 000,00	96,77
	85153		Przeciwdziałanie narkomanii	10 000	7 821,65	78,22
	85154	4110	Składki na ubezpieczenia społeczne	300	82,02	27,34
		4120	Składki na fundusz pracy	30	13,24	44,13
		4170	Wynagrodzenia bezosobowe	130 000	110 376,20	84,90
		4210	Zakup materiałów i wyposażenia	117 370	115 002,84	97,98
		4220	Zakup środków żywności	10 000	9 452,93	94,53
		4260	Zakup energii	15 000	14 596,20	97,31
		4300	Zakup usług pozostałych	104 000	103 377,91	99,40
		4350	Zakup usług dostępu do sieci Internet	700	670,90	95,84
		4370	Opłaty z tytułu zakupu usług telekomunikacyjnych telefonii stacjonarnej	1 700	1 537,27	90,43
		4410	Podróże służbowe krajowe	600	580,85	96,81
		4430	Różne opłaty i składki	2 300	2 206,00	95,91
		4700	Szkolenia pracowników nie będących członkami korpusu służby cywilnej	1 100	1 034,00	94,00
		4740	Zakup materiałów papierniczych do sprzętu drukarskiego i urządzeń kserograficznych	700	671,08	95,87
		4750	Zakup akcesoriów komputerowych, w tym programów i licencji	200	166,14	83,07
		6050	Wydatki inwestycyjne jednostek budżetowych	36 000	0,00	0,00
	85154		Przeciwdziałanie alkoholizmowi	420 000	359 767,58	85,66
	85195	2820	Dotacja celowa na finansowanie lub dofinansowanie zadań zleconych do realizacji stowarzyszeniom	8 500	5 000,00	58,82
		4210	Zakup materiałów i wyposażenia	420	420,00	100,00
	85195		Pozostała działalność	8 920	5 420,00	60,76
851	Razem		Ochrona zdrowia	1 143 920	813 009,23	71,07
852	85202	4330	Zakup usług przez jednostki samorządu terytorialnego od innych jednostek samorządu terytorialnego	370 724	368 814,87	99,49
	85202		Domy pomocy społecznej	370 724	368 814,87	99,49

	85212	2910	Zwrot dotacji wykorzystanych niezgodnie z przeznaczeniem lub pobranych w nadmiernej wysokości	7 980	7 979,05	99,99
		3020	Nagrody i wydatki nie zaliczane do wynagrodzeń	300	300,00	100,00
		3110	Świadczenia społeczne	10 115 109	10 016 834,01	99,03
		4010	Wynagrodzenia osobowe	210 812	210 801,64	100,00
		4040	Dodatkowe wynagrodzenie roczne	15 313	15 312,87	100,00
		4110	Składki na ubezpieczenia społeczne	34 809	33 061,12	94,98
		4120	Składki na Fundusz Pracy	5 524	5 523,49	99,99
		4210	Zakup materiałów i wyposażenia	9 957	9 766,00	98,08
		4260	Zakup energii	8 520	8 108,98	95,18
		4270	Zakup usług remontowych	1 861	1 860,70	99,98
		4280	Zakup usług zdrowotnych	120	120,00	100,00
		4300	Zakup usług pozostałych	48 383	47 393,92	97,96
		4370	Opłaty z tytułu zakupu usług telekomunikacyjnych telefonii stacjonarnej	4 424	4 423,90	100,00
		4410	Podróże służbowe krajowe	531	393,20	74,05
		4440	Odpisy na zakładowy fundusz świadczeń socjalnych	7 000	7 000,00	100,00
		4560	Odsetki od dotacji wykorzystanych niezgodnie z przeznaczeniem lub pobranych w nadmiernej wysokości	1 139	776,17	68,14
		4700	Szkolenia pracowników nie będących członkami korpusu służby cywilnej	2 585	2 585,00	100,00
		4740	Zakup materiałów papierniczych do sprzętu drukarskiego i urządzeń kserograficznych	828	828,00	100,00
		4750	Zakup akcesoriów komputerowych w tym programy i licencje	1 085	1 081,00	99,63
	85212		Świadczenia rodzinne	10 476 280	10 374 149,05	99,03
	85213	4130	Składki na ubezpieczenia zdrowotne	93 411	91 694,44	98,16
	85213		Składki na ubezpieczenie zdrowotne opłacane za osoby pobierające niektóre świadczenia z pomocy społecznej	93 411	91 694,44	98,16
	85214	2910	Zwrot dotacji wykorzystanych niezgodnie z przeznaczeniem lub pobranych w nadmiernej wysokości	3 350	3 075,19	91,80
		3110	Świadczenia społeczne	2 590 308	2 580 199,58	99,61

	85214		Zasiłki i pomoc w naturze oraz składki na ubezpieczenie społeczne	2 593 658	2 583 274,77	99,60
	85215	3110	Świadczenia społeczne	650 051	648 163,38	99,71
	85215		Dodatki mieszkaniowe	650 051	648 163,38	99,71
	85219	3020	Nagrody i wydatki osobowe nie zaliczane do wynagrodzeń	9 479	9 475,10	99,96
		4010	Wynagrodzenia osobowe pracowników	915 515	914 940,00	99,94
		4040	Dodatkowe wynagrodzenia roczne	66 773	66 772,56	100,00
		4110	Składki na ubezpieczenia społeczne	151 406	147 590,30	97,48
		4120	Składki na fundusz pracy	23 652	23 423,17	99,03
		4170	Wynagrodzenia bezosobowe	8 513	8 513,00	100,00
		4210	Zakup materiałów i wyposażenia	35 694	35 693,90	100,00
		4260	Zakup energii	27 887	26 608,90	95,42
		4270	Zakup usług remontowych	16 269	16 268,60	100,00
		4280	Zakup usług zdrowotnych	1 034	944,00	91,30
		4300	Zakup usług pozostałych	58 631	58 094,31	99,08
		4350	Zakup usług dostępu do sieci Internet	2 035	2 034,96	100,00
		4360	Opłaty z tytułu zakupu usług telekomunikacyjnych telefonii komórkowej	1 303	1 302,93	99,99
		4370	Opłaty z tytułu zakupu usług telekomunikacyjnych telefonii stacjonarnej	9 145	9 144,20	99,99
		4410	Podróże służbowe krajowe	1 216	1 047,62	86,15
		4430	Różne opłaty i składki	7 617	2 707,00	35,54
		4440	Odpisy na zakładowy fundusz świadczeń socjalnych	28 750	28 750,00	100,00
		4580	Pozostałe odsetki	100	98,66	98,66
		4610	Koszty postępowania sądowego i prokuratorskiego	388	262,77	67,72
		4700	Szkolenia pracowników nie będących członkami korpusu służby cywilnej	4 020	3 980,00	99,00
		4740	Zakup materiałów papierniczych do sprzętu drukarskiego i urządzeń kserograficznych	1 935	1 935,00	100,00
		4750	Zakup akcesoriów komputerowych w tym programy i licencje	11 884	11 867,76	99,86
		6060	Wydatki na zakupy inwestycyjne jednostek budżetowych	4 880	4 880,00	100,00
	85219		Ośrodki pomocy społecznej	1 388 126	1 376 334,74	99,15
	85228	2820	Dotacja celowa na finansowanie lub dofinansowanie zadań zleconych do realizacji stowarzyszeniom	977 127	977 127,00	100,00

		4010	Wynagrodzenia osobowe pracowników	58 077	58 077,00	100,00
		4040	Dodatkowe wynagrodzenia roczne	3 551	3 550,45	99,98
		4110	Składki na ubezpieczenia społeczne	9 570	9 559,44	99,89
		4120	Składki na fundusz pracy	1 481	1 480,53	99,97
		4210	Zakup materiałów i wyposażenia	6 085	6 084,95	100,00
		4270	Zakup usług remontowych	155	155,00	100,00
		4280	Zakup usług zdrowotnych	30	30,00	100,00
		4300	Zakup usług pozostałych	995	473,75	47,61
		4400	Opłaty czynszowe za pomieszczenia biurowe	780	780,00	100,00
		4410	Podróże służbowe krajowe	47	46,80	99,57
		4430	Różne opłaty i składki	1 802	901,00	50,00
		4440	Odpisy na zakładowy fundusz świadczeń socjalnych	2 000	2 000,00	100,00
	85228		Usługi opiekuńcze i specjalistyczne usługi opiekuńcze	1 061 700	1 060 265,92	99,86
	85295	2820	Dotacja celowa na finansowanie lub dofinansowanie zadań zleconych do realizacji stowarzyszeniom	15 000	15 000,00	100,00
		3110	Świadczenia społeczne	2 043 936	2 041 043,20	99,86
		4110	Składki na ubezpieczenia społeczne	1 476	1 475,99	100,00
		4170	Wynagrodzenia bezosobowe	9 450	9 450,00	100,00
		4210	Zakup materiałów i wyposażenia	30 001	30 000,13	100,00
		4300	Zakup usług pozostałych	6 000	5 698,55	94,98
	85295		Pozostała działalność	2 105 863	2 102 667,87	99,85
852	Razem		Pomoc społeczna	18 739 813	18 605 365,04	99,28
853	85395	3110	Świadczenia społeczne	2 219	2 218,88	99,99
		3119	Świadczenia społeczne	56 642	56 642,12	100,00
		4018	Wynagrodzenia osobowe pracowników	116 668	116 253,63	99,64
		4019	Wynagrodzenia osobowe pracowników	5 490	5 470,75	99,65
		4118	Składki na ubezpieczenia społeczne	20 284	20 283,21	100,00
		4119	Składki na ubezpieczenia społeczne	955	954,52	99,95
		4128	Składki na fundusz pracy	3 185	3 184,29	99,98
		4129	Składki na fundusz pracy	150	149,79	99,86
		4178	Wynagrodzenia bezosobowe	153 955	153 340,59	99,60
		4179	Wynagrodzenia bezosobowe	7 245	7 216,11	99,60
		4218	Zakup materiałów i wyposażenia	37 079	34 190,99	92,21
		4219	Zakup materiałów i wyposażenia	1 746	1 608,98	92,15
		4248	Zakup pomocy dydaktycznych i książek	1 805	1 805,06	100,00
		4249	Zakup pomocy dydaktycznych i książek	85	84,94	99,93
		4308	Zakup usług pozostałych	116 975	104 736,60	89,54
		4309	Zakup usług pozostałych	5 504	4 929,04	89,55

		4358	Zakup usług dostępu do sieci Internet	478	464,88	97,26
		4359	Zakup usług dostępu do sieci Internet	22	21,88	99,45
		4438	Różne opłaty i składki	1 843	977,61	53,04
		4439	Różne opłaty i składki	87	46,00	52,87
		4748	Zakup materiałów papierniczych do sprzętu drukarskiego i urządzeń kserograficznych	1 006	942,97	93,73
		4749	Zakup materiałów papierniczych do sprzętu drukarskiego i urządzeń kserograficznych	47	44,38	94,43
		4758	Zakup akcesoriów komputerowych, w tym programów i licencji	1 557	1 508,99	96,92
		4759	Zakup akcesoriów komputerowych, w tym programów i licencji	73	71,01	97,27
	85395		Pozostała działalność	535 100	517 147,22	96,64
853	Razem		Pozostałe zadania w zakresie polityki społecznej	535 100	517 147,22	96,64
854	85401	3020	Nagrody i wydatki osobowe nie zaliczane do wynagrodzeń	13 063	12 676,92	97,04
		4010	Wynagrodzenia osobowe pracowników	416 141	410 283,03	98,59
		4040	Dodatkowe wynagrodzenia roczne	26 170	26 166,74	99,99
		4110	Składki na ubezpieczenia społeczne	64 505	59 169,40	91,73
		4120	Składki na fundusz pracy	12 330	10 399,68	84,34
		4440	Odpisy na zakładowy fundusz świadczeń socjalnych	30 354	30 354,00	100,00
	85401		Świetlice szkolne	562 563	549 049,77	97,60
	85415	3240	Stypendia dla uczniów	765 481	763 734,20	99,77
		3260	Inne formy pomocy dla uczniów	65 166	42 810,36	65,69
	85415		Pomoc materialna dla uczniów	830 647	806 544,56	97,10
854	Razem		Edukacyjna opieka wychowawcza	1 393 210	1 355 594,33	97,30
900	90001	4300	Zakup usług pozostałych	68 660	65 832,12	95,88
	90001		Gospodarka ściekowa i ochrona wód	68 660	65 832,12	95,88
	90002	4210	Zakup materiałów i wyposażenia	200	180,00	90,00
		4300	Zakup usług pozostałych	11 000	10 857,14	98,70
	90002		Gospodarka odpadami	11 200	11 037,14	98,55
	90003	4210	Zakup materiałów i wyposażenia	237	160,00	67,51
		4300	Zakup usług pozostałych	242 362	242 335,73	99,99

		6650	Wpłaty gmin i powiatów na rzecz innych jednostek samorządu terytorialnego oraz związków gmin lub związków powiatów na dofinansowanie zadań inwestycyjnych i zakupów inwestycyjnych	297 435	0,00	0,00
	90003		Oczyszczanie miast i wsi	540 034	242 495,73	44,90
	90004	4210	Zakup materiałów i wyposażenia	5 253	5 227,74	99,52
		4300	Zakup usług pozostałych	237 628	200 537,17	84,39
	90004		Utrzymanie zieleni w miastach i gminach	242 881	205 764,91	84,72
	90013	4300	Zakup usług pozostałych	187 000	186 809,50	99,90
		6050	Wydatki inwestycyjne jednostek budżetowych	35 000	0,00	0,00
	90013		Schroniska dla zwierząt	222 000	186 809,50	84,15
	90015	4260	Zakup energii	538 977	538 582,09	99,93
		4270	Zakup usług remontowych	81 800	81 735,06	99,92
		4300	Zakup usług pozostałych	14 400	10 500,00	72,92
		6050	Wydatki inwestycyjne jednostek budżetowych	285 661	285 177,20	99,83
	90015		Oświetlenie ulic, placów i dróg	920 838	915 994,35	99,47
	90095	4010	Wynagrodzenia osobowe pracowników	68 202	64 448,38	94,50
		4040	Dodatkowe wynagrodzenia roczne	5 304	4 317,22	81,40
		4110	Składki na ubezpieczenia społeczne	11 029	9 828,90	89,12
		4120	Składki na fundusz pracy	1 779	1 585,27	89,11
		4170	Wynagrodzenia bezosobowe	1 000	1 000,00	100,00
		4210	Zakup materiałów i wyposażenia	21 622	20 873,59	96,54
		4260	Zakup energii	3 108	3 048,32	98,08
		4280	Zakup usług zdrowotnych	240	240,00	100,00
		4300	Zakup usług pozostałych	144 303	143 993,10	99,79
		4430	Różne opłaty i składki	20 633	20 590,00	99,79
		6050	Wydatki inwestycyjne jednostek budżetowych	2 831 795	2 827 146,29	99,84
		6058	Wydatki inwestycyjne jednostek budżetowych	30 000	0,00	0,00
		6059	Wydatki inwestycyjne jednostek budżetowych	30 084	0,00	0,00
		6060	Zakupy inwestycyjne jednostek budżetowych	16 766	16 765,94	100,00
	90095		Pozostała działalność	3 185 865	3 113 837,01	97,74
900	Razem		Gospodarka komunalna i ochrona środowiska	5 191 478	4 741 770,76	91,34

921	92105	2820	Dotacja celowa na finansowanie lub dofinansowanie zadań zleconych do realizacji stowarzyszeniom	23 000	23 000,00	100,00
		4010	Wynagrodzenia osobowe pracowników	20 500	18 405,51	89,78
		4040	Dodatkowe wynagrodzenia roczne	1 505	1 359,46	90,33
		4110	Składki na ubezpieczenia społeczne	3 343	2 762,06	82,62
		4120	Składki na fundusz pracy	539	445,54	82,66
		4170	Wynagrodzenia bezosobowe	3 960	2 608,24	65,86
		4210	Zakup materiałów i wyposażenia	4 000	3 797,94	94,95
		4260	Zakup energii	25 500	25 088,54	98,39
		4300	Zakup usług pozostałych	3 800	3 761,32	98,98
		4370	Opłaty z tytułu zakupu usług telekomunikacyjnych telefonii stacjonarnej	1 000	953,32	95,33
		4440	Odpisy na zakładowy fundusz świadczeń socjalnych	1 000	1 000,00	100,00
921	92105		Pozostałe zadania w zakresie kultury	88 147	83 181,93	94,37
	92109	2480	Dotacja podmiotowa z budżetu dla samorządowej instytucji kultury	1 045 000	1 044 610,43	99,96
		4980	Zwroty dotyczące rozliczeń z Komisją Europejską	13 874	13 871,74	99,98
		6050	Wydatki inwestycyjne jednostek budżetowych	10 000	10 000,00	100,00
		6058	Wydatki inwestycyjne jednostek budżetowych	80 250	0,00	0,00
		6059	Wydatki inwestycyjne jednostek budżetowych	86 310	59 560,00	69,01
	92109		Domy i ośrodki kultury, świetlice i kluby	1 235 434	1 128 042,17	91,31
	92116	2480	Dotacja podmiotowa z budżetu dla samorządowej instytucji kultury	540 900	540 900,00	100,00
	92116		Biblioteki	540 900	540 900,00	100,00
	92195	4110	Składki na ubezpieczenia społeczne	36	35,65	99,03
		4170	Wynagrodzenia bezosobowe	4 485	4 485,00	100,00
		4210	Zakup materiałów i wyposażenia	98 612	97 140,39	98,51
		4300	Zakup usług pozostałych	25 427	25 374,29	99,79
	92195		Pozostała działalność	128 560	127 035,33	98,81
921	Razem		Kultura i ochrona dziedzictwa narodowego	1 993 041	1 879 159,43	94,29
926	92601	4270	Zakup usług remontowych	71 750	71 631,19	99,83
		4300	Zakup usług pozostałych	125 040	116 719,02	93,35
		6050	Wydatki inwestycyjne jednostek budżetowych	1 160 000	1 159 707,61	99,97

	92601		Obiekty sportowe	1 356 790	1 348 057,82	99,36
	92605	2820	Dotacja celowa na finansowanie lub dofinansowanie zadań zleconych do realizacji stowarzyszeniom	155 500	155 496,10	100,00
		3250	Stypendia różne	20 000	19 860,00	99,30
		4110	Składki na ubezpieczenia społeczne	692	691,13	99,87
		4120	Składki na fundusz pracy	112	111,09	99,19
		4170	Wynagrodzenia bezosobowe	52 086	51 766,56	99,39
		4210	Zakup materiałów i wyposażenia	62 825	61 018,26	97,12
		4300	Zakup usług pozostałych	54 300	54 221,87	99,86
		4430	Różne opłaty i składki	3 600	3 566,00	99,06
	92605		Zadania w zakresie kultury fizycznej i sportu	349 115	346 731,01	99,32
	92695	4110	Składki na ubezpieczenia społeczne	72	71,30	99,03
		4170	Wynagrodzenia bezosobowe	1 100	1 100,00	100,00
		4210	Zakup materiałów i wyposażenia	24 841	24 571,38	98,91
		4300	Zakup usług pozostałych	3 175	3 174,49	99,98
		4430	Różne opłaty i składki	600	199,00	33,17
	92695		Pozostała działalność	29 788	29 116,17	97,74
926	Razem		Kultura fizyczna i sport	1 735 693	1 723 905,00	99,32
			OGÓLEM WYDATKI	75 777 763	69 929 450,02	92,28

BURMISTRZ

Tadeusz Sobierajski


Załącznik nr 6 do sprawozdania
Burmistrza Morąga z wykonania budżetu
Gminy Morąg za 2009 rok

**Realizacja wydatków – dotacje celowe na zadania zlecone z zakresu
administracji rządowej oraz inne zlecone Gminie ustawami
za okres od 01.01.2009 do 31.12.2009r**

Dział	Rozdział	§	Treść	Plan na 2009 rok	Dochody- wykonanie na 31.12.2009r	%
010	01095	4110	Składki na ubezpieczenia społeczne	1 153	1 152,51	99,96
		4120	Składki na fundusz pracy	168	168,47	100,28
		4170	Wynagrodzenia bezosobowe	7 587	7 587,26	100,00
		4300	Zakup usług pozostałych	392	391,49	99,87
		4430	Różne opłaty i składki	464 987	464 987,05	100,00
	01095		Pozostała działalność	474 287,00	474 286,78	100,00
010	Ogółem		Rolnictwo i łowiectwo	474 287,00	474 286,78	100,00
750	75011	4010	Wynagrodzenia osobowe pracowników	164 196	164 196,00	100,00
		4040	Dodatkowe wynagrodzenia roczne	10 000	10 000,00	100,00
		4110	Składki na ubezpieczenia społeczne	29 916	29 916,00	100,00
		4120	Składki na fundusz pracy	4 341	4 341,00	100,00
		4210	Zakup materiałów i wyposażenia	4 000	4 000,00	100,00
		4300	Zakup usług pozostałych	2 817	2 817,00	100,00
		4370	Opłaty z tytułu zakupu usług telekomunikacyjnych telefonii stacjonarnej	1 000	1 000,00	100,00
		4700	Szkolenia pracowników nie będących członkami korpusu służby cywilnej	430	430,00	100,00
		4740	Zakup materiałów papierniczych do sprzętu drukarskiego i urządzeń kserograficznych	300	300,00	100,00
750	75011		Urzędy wojewódzkie	217 000,00	217 000,00	100,00
750	Ogółem		Administracja publiczna	217 000,00	217 000,00	100,00
751	75101	4110	Składki na ubezpieczenia społeczne	304	303,80	99,93
		4120	Składki na fundusz pracy	49	44,10	90,00
		4170	Wynagrodzenia bezosobowe	2 000	2 000,00	100,00
		4210	Zakup materiałów i wyposażenia	624	623,97	100,00
		4300	Zakup usług pozostałych	200	200,00	
		4370	Opłaty z tytułu zakupu usług telekomunikacyjnych telefonii stacjonarnej	600	600,00	100,00
		4740	Zakup materiałów papierniczych do sprzętu drukarskiego i urządzeń kserograficznych	300	293,59	97,86
	75101		Urzędy naczelnych organów władzy państwowej, kontroli i ochrony prawa	4 077,00	4 065,46	99,72

	75113	3030	Różne wydatki na rzecz osób fizycznych	20 687	20 551,47	99,34
		4110	Składki na ubezpieczenia społeczne	1 379	1 376,22	99,80
		4120	Składki na fundusz pracy	223	222,01	99,56
		4170	Wynagrodzenia bezosobowe	14 013	14 000,00	99,91
		4210	Zakup materiałów i wyposażenia	3 605	3 605,00	100,00
		4300	Zakup usług pozostałych	367	367,00	100,00
		4370	Opłaty z tytułu zakupu usług telekomunikacyjnych telefonii stacjonarnej	200	200,00	100,00
		4410	Podróże służbowe krajowe	134	133,73	99,80
		4740	Zakup materiałów papierniczych do sprzętu drukarskiego i urządzeń kserograficznych	44	43,24	98,27
		4750	Zakup akcesoriów komputerowych, w tym programów i licencji	71	70,39	99,14
	75113		Wybory do Parlamentu Europejskiego	40 723,00	40 569,06	99,62
751	Ogółem		Urzędy naczelnych organów władzy państwowej, kontroli i ochrony prawa oraz sądownictwa	44 800,00	44 634,52	99,63
851	85195	4210	Zakup materiałów i wyposażenia	420,00	420,00	100,00
	85195		Pozostała działalność	420,00	420,00	100,00
851	Ogółem		Ochrona zdrowia	420,00	420,00	100,00
852	85212	3020	Nagrody i wydatki osobowe nie zaliczone do wynagrodzeń	300,00	300,00	100,00
		3110	Świadczenia społeczne	10 115 109,00	10 016 834,01	99,03
		4010	Wynagrodzenia osobowe	197 262,00	197 251,64	99,99
		4040	Dodatkowe wynagrodzenie roczne	15 313,00	15 312,87	100,00
		4110	Składki na ubezpieczenie społeczne	32 973,00	31 225,87	94,70
		4120	Składki na Fundusz Pracy	5 236,00	5 235,49	99,99
		4210	Zakup materiałów i wyposażenia	5 295,00	5 104,00	96,39
		4260	Zakup energii	8 520,00	8 108,98	95,18
		4270	Zakup usług remontowych	711,00	710,70	99,96
		4280	Zakup usług zdrowotnych	120,00	120,00	100,00
		4300	Zakup usług pozostałych	33 090,00	32 412,34	97,95
		4370	Opłaty z tytułu zakupu usług telekomunikacyjnych telefonii stacjonarnej	4 424,00	4 423,90	100,00
		4410	Podróże służbowe krajowe	211,00	210,20	99,62
		4440	Odpisy na Z F Św. Socjalnych	7 000,00	7 000,00	100,00
		4700	Szkolenia pracowników nie będących członkami korpusu służby cywilnej	1 120,00	1 120,00	100,00
		4740	Zakup materiałów papierniczych do sprzętu drukarskiego i urządzeń kserograficznych	828,00	828,00	100,00
		4750	Zakup akcesoriów komputerowych w tym programy i licencje	435,00	435,00	100,00
	85212		Świadczenia rodzinne	10 427 947,00	10 326 633,00	99,03
	85213	4130	Składki na ubezpieczenie zdrowotne	65 022,00	64 647,81	99,42

	85213		Składki na ubezpieczenie zdrowotne, opłacane za osoby pobierające niektóre świadczenia z pomocy społecznej	65 022,00	64 647,81	99,42
	85214	3110	Świadczenia społeczne	475 280,00	475 279,56	100,00
	85214		Zasiłki i pomoc w naturze oraz składki na ubezpieczenia społeczne	475 280,00	475 279,56	100,00
	85228	4010	Wynagrodzenia osobowe	30 764,00	30 764,00	100,00
		4040	Dodatkowe wynagrodzenie roczne	2 056,00	2 056,00	100,00
		4110	Składki na ubezpieczenia społeczne	5 059,00	5 059,00	100,00
		4120	Składki na fundusz pracy	794,00	793,53	99,94
		4210	Zakup materiałów i wyposażenia	285,00	285,00	100,00
		4410	Podróże służbowe krajowe	47,00	46,80	99,57
		4440	Odpisy na Z F Św. Socjalnych	1 000,00	1 000,00	100,00
	85228		Usługi opiekuńcze i specjalistyczne usługi opiekuńcze	40 005,00	40 004,33	100,00
852	Ogółem		Pomoc społeczna	11 008 254,00	10 906 564,70	99,08
			<u>Ogółem – wydatki z dotacji na zadania zlecone</u>	<u>11 744 761,00</u>	<u>11 642 906,00</u>	<u>99,13</u>

DUKANISTRZ

 Tadeusz Sobierajski

Załącznik nr 7 do sprawozdania
Burmistrza Morąga z wykonania budżetu
Gminy Morąg za 2009 rok

**Realizacja wydatków – dotacje celowe na zadania własne Gminy
i realizowane na podstawie porozumień z organami administracji państwowej
za okres od 01.01.2009 do 31.12.2009r**

Dział	Rozdział	§	Treść	Plan na 2009 rok	Dochody- wykonanie na 31.12.2009r	%
710	71035	4300	Zakup usług pozostałych	5 000	5 000,00	100,00
	71035		Cmentarze	5 000	5 000,00	100,00
710	Ogółem		Działalność usługowa	5 000	5 000,00	100,00
801	80101	4240	Zakup pomocy naukowych, dydaktycznych i książek	17 921	17 917,00	99,98
		6050	Wydatki inwestycyjne jednostek budżetowych	400 000	207 800,00	51,95
	80101		Szkoły Podstawowe	417 921	225 717,00	54,01
801	80195	4300	Zakup usług pozostałych	119 475	119 474,42	100,00
		4300	Zakup usług pozostałych	408 949	393 631,45	96,25
	80195		Pozostała działalność	528 424	513 105,87	97,10
801	Ogółem		Oświata i wychowanie	946 345	738 822,87	78,07
852	85213	4130	Składki na ubezpieczenia zdrowotne	28 389	27 046,63	95,27
	85213		Składki na ubezpieczenie zdrowotne opłacane za osoby pobierające niektóre świadczenia z pomocy społecznej	28 389	27 046,63	95,27
	85214	3110	Świadczenia społeczne	1 770 650	1 760 542,44	99,43
	85214		Zasiłki i pomoc w naturze oraz składki na ubezpieczenia społeczne	1 770 650	1 760 542,44	99,43
	85219	4010	Wynagrodzenia osobowe pracowników	319 800	319 800,00	100,00
		4040	Dodatkowe wynagrodzenia roczne	26 520	26 520,00	100,00
		4110	Składki na ubezpieczenia społeczne	46 901	46 901,00	100,00
		4120	Składki na fundusz pracy	7 529	7 529,00	100,00
	85219		Ośrodki pomocy społecznej	400 750	400 750,00	100,00
	85295	3110	Świadczenia społeczne	1 627 644	1 627 574,00	100,00
		4170	Wynagrodzenia bezosobowe	6 840	6 840,00	100,00
		4210	Zakup materiałów i wyposażenia	24 000	24 000,00	100,00
	85295		Działalność różna	1 658 484	1 658 414,00	100,00
852	Ogółem		Pomoc społeczna	3 858 273	3 846 753,07	99,70
854	85415	3240	Stypendia dla uczniów	765 481	763 734,20	99,77
		3260	Inne formy pomocy dla uczniów	65 166	42 810,36	65,69
	85415		Pomoc materialna dla uczniów	830 647	806 544,56	97,10
854	Ogółem		Edukacyjna opieka wychowawcza	830 647	806 544,56	97,10

926	92601	6050	Wydatki inwestycyjne jednostek budżetowych	333 000	328 633,89	98,69
	92601		Obiekty sportowe	333 000	328 633,89	98,69
926	Ogółem		Kultura fizyczna i sport	333 000	328 633,89	98,69
			Ogółem- wydatki z dotacji na zadania własne i realizowane na podstawie porozumień	5 973 265	5 725 754,39	95,86

	<i>Plan</i>	<i>Wykonanie</i>	<i>%</i>
Wydatki z dotacji na zadania własne	5 559 316,00	5 327 122,94	95,82
Wydatki z dotacji na zadania realizowane na podstawie porozumień	413 949,00	398 631,45	96,30
RAZEM	5 973 265,00	5 725 754,39	95,86

BURMISTRZ

Tadeusz Sobierajski

Załącznik nr 8 do sprawozdania
Burmistrza Morąga z wykonania budżetu
Gminy Morąg za 2009 rok

Wykonanie wydatków majątkowych budżetu Gminy Morąg za 2009 rok

Dział	Rozdz.	Nazwa zadania	Plan na 2009 rok	Wykonanie na 31.12.2009	% wykonania	Wydatki, które nie wygasły z upływem roku budżetowego
1	2	3	4	5	6	7
010	01010	Budowa kanalizacji sanitarnej oraz sieci wodociągowej wokół jeziora NARIE w Gminie Morąg/2007-2011/ I Etap: Budowa kanalizacji sanitarnej we wsi Niebrzydowo II Etap: Budowa Kanalizacji sanitarnej oraz sieci wodociągowej Kretowiny - Wilnowo III Etap: Budowa kanalizacji sanitarnej we wsi Maliniak - Budowa kanalizacji sanitarnej oraz sieci wodociągowej Wilnowo - Kolonia I - Budowa sieci wodociągowej Wilnowo - Kolonia II - Budowa sieci wodociągowej Gubity Kolonia	50 941	26 044,77	51,13	0,00
		Budowa kanalizacji sanitarnej we wsi Ruś oraz sieci wodociągowej Zawroty-Ruś /2007-2010/	841 000	10 981,78	1,31	0,00
		Budowa kanalizacji sanitarnej we wsi Jurki- wykonanie dokumentacji technicznej	20 000	20 000,00	100,00	20 000,00
		Budowa kanalizacji sanitarnej we wsi Żabi Róg - wykonanie dokumentacji technicznej	20 000	20 000,00	100,00	20 000,00
		Budowa dwóch studni na Koloni Kalnik	167 000	166 897,18	99,94	0,00
		Budowa studni na Koloni Słonecznik	50 000	48 521,94	97,04	0,00
		Budowa studni we wsi Strużyna	93 500	93 220,10	99,70	0,00
	01010	Infrastruktura wodociągowa i sanitacyjna wsi	1 242 441	385 665,77	31,04	40 000,00
010	RAZEM	Rolnictwo i łowiectwo	1 242 441	385 665,77	31,04	40 000,00
600	60016	Modernizacja ulicy Wrzosowej na Osiedlu Kolonia Robotnicza	607 200	606 088,77	99,82	0,00
		Modernizacja ulicy Moniuszki na Osiedlu Kolonia Warszawska w Morągu	1 214 400	1 057 291,56	87,06	0,00
		Przebudowa drogi wojewódzkiej nr 527 w m. Łączno – wykonanie kanalizacji deszczowej /2008-2009/	402 506	402 489,76	100,00	0,00
		Przebudowa dróg wewnętrznych, parkingów i przejść dla pieszych na osiedlu „Pułaskiego I i II” w Morągu /2009-2010/	31 860	31 860,00	100,00	0,00
		Budowa drogi wewnętrznej od ulicy Warmińskiej	129 130	126 398,27	97,88	0,00
		Wykonanie parkingu na ulicy Armii Krajowej przy Przedszkolu Nr 2	95 000	88 831,69	93,51	0,00

		Budowa drogi gminnej we wsi Bramka – wykonanie dokumentacji technicznej	24 640	24 640,00	100,00	24 640,00
		Budowa drogi gminnej we wsi Jędrzychówko	230 000	218 756,16	95,11	0,00
		Budowa drogi gminnej we wsi Kalnik – wykonanie dokumentacji technicznej	18 300	18 300,00	100,00	18 300,00
		Budowa drogi gminnej we wsi Strużyna – wykonanie dokumentacji technicznej	14 640	14 640,00	100,00	0,00
		Przebudowa ciągu pieszego od ulicy Pułaskiego do ulicy Mickiewicza	63 010	63 007,40	100,00	0,00
	60016	Drogi publiczne gminne	2 830 686	2 652 303,61	93,70	42 940,00
600	RAZEM	Transport i łączność	2 830 686	2 652 303,61	93,70	42 940,00
630	63095	Urządzenie terenów ogólnodostępnych na Półwyspie Kretowiny w Gminie Morąg	713 756	241 605,28	33,85	0,00
		Budowa pomostu rekreacyjnego na Jeziorze Skiertąg w miejscowości Morąg /2008-2009/	63 610	63 610,00	100,00	0,00
		Budowa pomostu rekreacyjnego na Jeziorze Żabie w miejscowości Żabi Róg /2008-2009/	26 710	26 707,25	99,99	0,00
		Zagospodarowanie brzegów jeziora Narie, budowa przystani żeglarskiej w Bogaczewie - wykonanie dokumentacji technicznej	10 000	10 000,00	100,00	10 000,00
		Budowa pomostu rekreacyjnego na Jeziorze Narie w miejscowości Niebrzydowo – wykonanie projektu budowlanego	8 540	8 540,00	100,00	8 540,00
	63095	Pozostała działalność	822 616	350 462,53	42,60	18 540,00
630	RAZEM	Turystyka	822 616	350 462,53	42,60	18 540,00
700	70005	Wydatki na zakupy inwestycyjne jednostek	9 000	5 376,00	59,73	0,00
	70005	Gospodarka gruntami i nieruchomościami	9 000	5 376,00	59,73	0,00
700		Gospodarka mieszkaniowa	9 000	5 376,00	59,73	0,00
750	75022	Wydatki na zakupy inwestycyjne jednostek	24 000	23 621,01	98,42	0,00
		Rady Gmin	24 000	23 621,01	98,42	0,00
	75023	Modernizacja budynku Urzędu Miejskiego /2007-2009/	411 000	320 496,36	77,98	70 000,00
		Wydatki na zakupy inwestycyjne jedn. budżet. – zestawy i programy komputerowe, kserokopiarka,	44 822	44 821,50	100,00	0,00
	75023	Urzędy Gmin	455 822	365 317,86	80,14	70 000,00
750	RAZEM	Administracja publiczna	479 822	388 938,87	81,06	70 000,00
754	75405	Wydatki na zakupy inwestycyjne jednostek budżetowych – zakup specjalistycznego aparatu fotograficznego	5 000	4 496,00	89,92	0,00
		Wpłaty jednostek samorządu terytorialnego na fundusz celowy na finansowanie lub dofinansowanie zakupów inwest. - samochód	26 000	26 000,00	100,00	0,00
	75405	Komendy Powiatowe Policji	31 000	30 496,00	98,37	0,00
	75411	Dotacja celowa na pomoc finansową na dofinansowanie zakupów inwest.- samochód specjalistyczny	45 000	45 000,00	100,00	0,00
	75411	Komendy Powiatowe Państwowej Straży Pożarnej	45 000	45 000,00	100,00	0,00
	75412	Zakup samochodów ratowniczo-gaśniczych dla OSP Strużyna i OSP Łąčno w Gminie Morąg.	7 320	0,00	0,00	0,00

		Doposażenie w sprzęt ratownictwa techniczno-ekologicznego i drogowego jednostek OSP w Rusi, Bogaczowie, Chojniku, Jurkach i Bramce w Gminie Morąg	494 926	494 925,91	100,00	0,00
		Wydatki na zakupy inwestycyjne jedno. budżet. – zakup sprzętu specjalistycznego	73 768	73 768,00	100,00	0,00
	75412	Ochotnicze Straże Pożarne	576 014	568 693,91	98,73	0,00
	75414	Wydatki na zakupy inwestycyjne jednostek budżetowych – zakup sprzętu	6 000	4 759,43	79,32	0,00
	75414	Obrona cywilna	6 000	4 759,43	79,32	0,00
754	RAZEM	Bezpieczeństwo publiczne i Ochrona Przeciwpożarowa	658 014	648 949,34	98,62	0,00
801	80101	Modernizacja budynku i zagospodarowanie terenu wraz z ogrodzeniem Szkoły Podstawowej Nr 4 w Morągu / 2008-2010/	1 102 340	136 247,16	12,36	0,00
		Budowa Sali gimnastycznej z łączn. przy SP w Łącznie /2008-2010/ Gmina Morąg	1 992 000	1 381 740,00	69,36	0,00
		Zakup sprzętu w ramach programu UE „Unowocześnienie bazy dydaktycznej optymalizującej procesy kształcenia szkół podstawowych i gimnazjalnych w Gminie Morąg”	512 286	504 295,84	98,44	3 500,00
		Wydatki na zakupy inwestycyjne – zakup sprzętu do kuchni	6 500	6 500,00	100,00	0,00
	80101	Szkoły podstawowe	3 613 126	2 028 783,00	56,15	3 500,00
	80104	Adaptacja pomieszczeń na oddział przedszkolny – Przedszkole Nr 6	158 250	156 289,49	98,76	0,00
	80104	Przedszkola	158 250	156 289,49	98,76	0,00
	80110	Wydatki na zakupy inwestycyjne – zakup	11 000	7 149,20	64,99	0,00
	80110	Gimnazja	11 000	7 149,20	64,99	0,00
801	RAZEM	Oświata i wychowanie	3 782 376	2 192 221,69	57,96	3 500,00
851	85154	Ocieplenie ścian nadziemna wraz z remontem piwnic i zagospodarowanie terenu wokół budynku przy ul. Dworcowej 7 /2008-2009/	36 000	0,00	0,00	0,00
	85154	Przeciwdziałanie alkoholizmowi	36 000	0,00	0,00	0,00
851	RAZEM	Ochrona zdrowia	36 000	0,00	0,00	0,00
852	85219	Wydatki na zakupy inwestycyjne jednostek budżetowych – zestaw komputerowy i programy komputerowe	4 880	4 880,00	100,00	0,00
	85219	Ośrodki pomocy społecznej	4 880	4 880,00	100,00	0,00
852	RAZEM	Pomoc społeczna	4 880	4 880,00	100,00	0,00
	90003	Wpłata Gminy na rzecz Związku Gmin na dofinansowanie zadania inwestycyjnego „Budowa Zakładu Unieszkodliwiania Odpadów Komunalnych w Rudnie”	297 435	0,00	0,00	0,00
	90003	Oczyszczanie miast i wsi	297 435	0,00	0,00	0,00
	90013	Rozbudowa schroniska dla zwierząt o nowe boksy	35 000	0,00	0,00	0,00
		Schroniska dla zwierząt	35 000	0,00	0,00	0,00
	90015	Wykonanie oświetlenia na targowisku miejskim przy ulicy Zbożowej, Leśnej 10 i Dąbrowskiego 16F po jednej lampie	27 130	27 126,83	99,99	0,00
		Wykonanie oświetlenia ulicznego we wsi Wenecja w kierunku Kudyp / 4 lampy/	19 400	19 396,83	99,98	0,00

		Wykonanie oświetlenia przy ulicy Weneckiej / od ul. Akacyjowej do oczyszczalni ścieków – 4 lampy /	32 131	32 130,54	100,00	0,00
		Wykonanie oświetlenia ulicy Przemysłowej	207 000	206 523,00	99,77	189 931,00
	90015	Oświetlenie ulic placów i dróg	285 661	285 177,20	99,83	189 931,00
	90095	Uzbrojenie terenów pomiędzy drogą Nr 527 a ul. Wróblewskiego i ul. Krańcową /2008-2009/ I etap	1 846 235	1 846 230,49	100,00	257 352,00
		Uzbrojenie terenów pomiędzy drogą Nr 527 a ul. Wróblewskiego i ul. Krańcową /2008-2009/ II etap – wykonanie dokumentacji technicznej	117 530	117 530,01	100,00	0,00
		Uzbrojenie terenu przy ul. Dębowej / 77MR/ /2008-2009/	862 530	857 885,79	99,46	0,00
		Budowa wiaty przystankowej we wsi Kalnik	5 500	5 500,00	100,00	0,00
		Wyposażenie placu zabaw we wsi Kalnik	5 441	5 441,20	100,00	0,00
		Wyposażenie placu zabaw na Osiedlu Kujawska w Morągu	4 225	4 224,74	99,99	0,00
		Wyposażenie placu zabaw we wsi Łączno	7 100	7 100,00	100,00	0,00
		Budowa placu zabaw dla dzieci w miejscowości Bogaczewo	30 042	0,00	0,00	0,00
		Budowa placu zabaw dla dzieci w miejscowości Królewo	30 042	0,00	0,00	0,00
	90095	Pozostała działalność	2 908 645	2 843 912,23	97,77	257 352,00
900	RAZEM	Gospodarka komunalna i ochrona środowiska	3 526 741	3 129 089,43	88,72	447 283,00
921	92109	Remont z rozbudową i wyposażeniem świetlicy wiejskiej w Królewie oraz zagospodarowaniem terenu wokół / 2007-2009/ PROW	107 000	0,00	0,00	0,00
		Remont z rozbudową i wyposażeniem świetlicy wiejskiej w Markowie oraz zagospodarowaniem terenu wokół /2007-2009/ PROW LGD	59 560	59 560,00	100,00	0,00
		Adaptacja bylej kotłowni w Zawrotach na świetlicę wiejską - dokumentacja techniczna	10 000	10 000,00	100,00	10 000,00
	92109	Domy i ośrodki kultury, świetlice i kluby	176 560	69 560,00	39,40	10 000,00
921	RAZEM	Kultura i ochrona dziedzictwa narodowego	176 560	69 560,00	39,40	10 000,00
926	92601	Budowa kompleksu sportowego ze sztuczną nawierzchnią „ Moje boisko Orlik 2012”	1 160 000	1 159 707,61	99,97	0,00
	92601	Obiekty sportowe	1 160 000	1 159 707,61	99,97	0,00
926	RAZEM	Kultura Fizyczna i sport	1 160 000	1 159 707,61	99,97	0,00
		OGÓLEM	14 729 136	10 987 154,85	74,59	632 263,00

1.1 Nazwa zadania: Budowa kanalizacji sanitarnej oraz sieci wodociągowej wokół jeziora NARIE w Gminie Morąg

I ETAP

Zadanie nr 1 – Budowa kanalizacji sanitarnej we wsi Niebrzydowo

Zadanie nr 2 – Budowa kanalizacji sanitarnej oraz sieci wodociągowej Kretowiny-Wilnowo

II ETAP

Zadanie nr 3 – Budowa kanalizacji sanitarnej we wsi Maliniak

Zadanie nr 4 – Budowa kanalizacji sanitarnej oraz sieci wodociągowej Wilnowo - Kolonia I

Zadanie nr 5 – Budowa sieci wodociągowej Wilnowo – Kolonia II

Zadanie nr 6 – Budowa sieci wodociągowej Gubity – Kolonia

1.2 Zakres zadania:

I ETAP

Zadanie nr 1 – „Budowa kanalizacji sanitarnej we wsi Niebrzydowo”

Niniejsze zadanie obejmuje swym zakresem budowę:

a) sieci kanalizacji sanitarnej grawitacyjnej o długości 5 261 mb,

b) sieci kanalizacji sanitarnej tłocznej o długości 1 589,00 mb

c) wykonanie przepompowni ścieków - szt. 2

d) modernizację istniejącej przepompowni P-4 (wymiana pomp) - szt. 1

Zadanie nr 2 – „Budowa kanalizacji sanitarnej oraz sieci wodociągowej Kretowiny – Wilnowo”

Niniejsze zadanie obejmuje swym zakresem budowę:

a) sieci wodociągowej o długości 4 458,8 mb,

b) przyłączy wodociagowych o długości 896,7 mb (20 szt.)

c) sieci kanalizacji sanitarnej grawitacyjnej o długości 1 653,3 mb

d) sieci kanalizacji tłocznej o długości 5 759,3 mb,

e) przepompowni ścieków (główna sieciowa) - szt. 1

f) przepompowni ścieków (przydomowe) - szt. 21

II ETAP

Zadanie nr 3 – „Budowa kanalizacji sanitarnej we wsi Maliniak”

Niniejsze zadanie obejmuje swym zakresem budowę:

a) sieci kanalizacji sanitarnej grawitacyjnej o długości 2 179,5 mb,

b) sieci kanalizacji sanitarnej tłocznej o długości 787,0 mb,

c) przyłączy kanalizacyjnych o długości 202,0 mb

d) przepompowni ścieków (główne sieciowe) – szt. 3

Zadanie Nr 4 – „Budowa kanalizacji sanitarnej oraz sieci wodociągowej Wilnowo - Kolonia I”

Niniejsze zadanie obejmuje swoim zakresem budowę:

a) sieci wodociągowej - 2 mb

b) likwidację studni wodomierzowej na działce nr 25 i budowę studni wodomierzowej na działce nr 5/4

c) sieci kanalizacji tłocznej - 426 mb

d) przepompowni przydomowej na działce nr 5/4 – szt. 1

Zadanie Nr 5 – „Budowa sieci wodociągowej Wilnowo - Kolonia II”

Niniejsze zadanie obejmuje swoim zakresem budowę:

a) sieci wodociągowej o długości 2 514 mb,

b) przyłączy wodociagowych o długości 164 mb (4 szt.)

Zadanie Nr 6 – „Budowa sieci wodociągowej Gubity Kolonia”

Niniejsze zadanie obejmuje swoim zakresem budowę:

a) sieci wodociągowej o długości 2 783 mb,

- b) przyłączy wodociągowych o długości 245 mb (6 szt.)
- 1.3 Termin realizacji: od 14.10.2009 r., I Etap – do 15.10.2010 r., II Etap – do 14.10.2011 r. – zadanie w trakcie realizacji
- 1.4 Wykonawca: Przedsiębiorstwo Robót Inżynieryjnych Budownictwa „PRIB” Sp. z o.o. w Olsztynie
- 1.5 Koszt: 5 213 870,22 zł, w tym: roboty budowlane - 5 036 678,70 zł, nadzór inwestorski – 65 476,82 zł i dokumentacja projektowa – 111 714,70 zł
- 1.6 Uwaga: Dofinansowanie projektu w ramach działania „Podstawowe usługi dla gospodarki i ludności wiejskiej” objętego PROW na lata 2007-2013 w wysokości 50% poniesionych kosztów kwalifikowanych tj. 2 064 245,58 zł
- 2.1 Nazwa zadania: **Urządzenie terenów ogólnodostępnych na Półwyspie Kretowiny w Gminie Morąg**
- 2.2 Zakres zadania:
ETAP I
21 mb/84 m² slip do wodowania jednostek pływających
40,50 mb kanalizacji deszczowej
945,42 mb/3 932,10 m² ciągów pieszo-rowerowych
2 obwody oświetlenia na 29 szt. słupach oraz oświetlenie mola
24 szt. ławek parkowych i koszy
ETAP II
630,92 mb/3 424,3 m² ciągów pieszo-rowerowych
1 obwód oświetleniowy na 20 szt. słupach oświetleniowych
- 2.3 Termin realizacji: od 18.05.2009 r. do 30.06.2010 r. – zadanie w trakcie realizacji
- 2.4 Wykonawca: WĘGRZYN & SYN Przedsiębiorstwo Budowlane Jarosław Węgrzyn w Olsztynie
- 2.5 Koszt: 1 305 334,34 zł, w tym: roboty budowlane – 1 217 190,86 zł, nadzór inwestorski – 15 823,48 zł, dokumentacja projektowa – 68 320,00 zł i promocja projektu – 4 000,00 zł
- 2.6 Uwaga: Dofinansowanie projektu z Europejskiego Funduszu Rozwoju Regionalnego w ramach RPO Warmia i Mazury na lata 2007-2013 w wysokości 85% kwoty wydatków kwalifikowanych tj. 1 109 534,19 zł.
- 3.1 Nazwa zadania: **Modernizacja budynku i zagospodarowanie terenu wraz z ogrodzeniem SP Nr 4 w Morągu**
- 3.2 Zakres zadania:
Wymiana stolarki okiennej i drzwiowej zewnętrznej, ocieplenie ścian zewnętrznych z warstwą elewacyjną, ocieplenie stropodachów z pokryciem papą termozgrzewalną oraz wymianą obróbek blacharskich, rynien dachowych i rur spustowych, wymiana instalacji wodno-kanalizacyjnej, centralnego ogrzewania i elektrycznej, montaż baterii kolektorów słonecznych do podgrzewania ciepłej wody użytkowej (solary), przebudowa i modernizacja sanitariatów, wymiana posadzek, wymiana stolarki drzwiowej wewnętrznej, roboty malarskie, zagospodarowanie terenu zewnętrznego z budową dróg, parkingów i chodników wraz z ogrodzeniem terenu
- 3.3 Termin realizacji: od 04.11.2009 r. do 20.08.2010 r. – zadanie w trakcie realizacji
- 3.4 Wykonawca: Przedsiębiorstwo Budowlane „WITKA” Krzysztof Krawczyk w Olsztynie
- 3.5 Koszt: 3 438 458,96 zł, w tym: roboty budowlane – 3 180 050,78 zł, nadzór inwestorski – 63 601,02 zł i dokumentacja projektowa – 194 807,16 zł
- 4.1 Nazwa zadania: **Budowa kompleksu sportowego ze sztuczną nawierzchnią „Moje boisko ORLIK 2012”**
- 4.2 Zakres zadania:
Boisko do piłki nożnej ze sztuczną trawą 30 x 62 m, boisko do koszykówki i siatkówki

19,10 x 32.10 o nawierzchni z poliuretanu, utwardzone ciągi komunikacyjne 492,69 m², ogrodzenie terenu wys. 4m 245,9m, zaplecze sanitarno-szatniowe 55,75 m², oświetlenie, przyłącze wodociągowe 20m, kanalizacja sanitarna z przyłączem 42m, przebudowa sieci c.o. 94m

4.3 Termin realizacji: od 12.06.2009 r. do 31.08.2009 r. – zadanie zostało wykonane do dnia 04.09.2009 r. tj. 4 dni zwłoki

4.4 Wykonawca: Przedsiębiorstwo Produkcyjno – Usługowe „TERMOBUD” Sp. z o.o. w Olsztynie

4.5 Koszt: 1 159 707,61 zł, w tym: roboty budowlane - 1 102 552,36 zł, nadzór inwestorski – 22 051,05 zł, dokumentacja projektowa – 34 000,00 zł i opłaty w SANEPID, ZDP, ENERGA – 1 104,20 zł

4.6 Uwagi:

a) naliczono kary umowne za 4 dni zwłoki w wysokości 13 230,63 zł

b) dofinansowanie projektu z budżetu Ministerstwa Sportu i Turystyki w kwocie 333 000,00 zł i budżetu Województwa Warmińsko – Mazurskiego w kwocie 333 000,00 zł

5.1 Nazwa zadania: **Uzbrojenie terenów pomiędzy drogą wojewódzką nr 527 a ul. Wróblewskiego i ul. Krańcową w Morągu II ETAP – wykonanie dokumentacji technicznej**

5.2 Zakres zadania:

Zakres prac do wykonania obejmuje opracowanie dokumentacji projektowej dotyczącej: budowy dróg i chodników wraz z makroniwelacją terenu, oświetlenia ulicznego, organizacji ruchu, odwodnienia terenu, sieci kanalizacji deszczowej wraz z wpustami ulicznymi, sieci kanalizacji sanitarnej wraz z przykanalikami, sieci wodociągowej wraz z przyłączami do granic poszczególnych działek i hydrantami p.poż.

5.3 Termin realizacji: od 02.12.2008 r. do 30.04.2009 r. – zadanie zostało wykonane do dnia 03.09.2009 r. tj. 126 dni zwłoki

5.4 Wykonawca: Przedsiębiorstwo Inwestycyjno - Usługowe „INWESTPROJEKT” Sp. z o.o. w Olsztynie

5.5 Koszt: 117 530,01 zł

5.6 Uwaga: Naliczono kary umowne za 126 dniową zwłokę w wysokości 10 899,00 zł

6.1 Nazwa zadania: **Budowa kanalizacji sanitarnej we wsi Niebrzydowo – wykonanie dokumentacji**

6.2 Zakres zadania: Wykonanie dokumentacji na budowę kanalizacji sanitarnej o dł. 6 445 mb, w tym:

- 2 825 mb kanalizacji grawitacyjnej

- 3 620 mb kanalizacji tłocznej

oraz trzech przepompowni kanalizacyjnych

6.3 Termin realizacji: od 19.06.2007 r. do 10.12.2008 r. – zadanie zostało wykonane do dnia 05.06.2009 r. tj. 176 dni zwłoki

6.4 Wykonawca: Przedsiębiorstwo Usług Projektowych Urszula Żołądkowicz w Morągu

6.5 Koszt: 20 000,00 zł

6.6 Uwaga: Naliczono kary umowne za 176 dni zwłoki w kwocie 3 520,00 zł

7.1 Nazwa zadania: **Budowa sieci wodociągowej Kalnik Kolonia i Królewo – wykonanie dokumentacji**

7.2 Zakres zadania:

Zakres prac do wykonania obejmuje opracowanie dokumentacji projektowej na budowę: 3 000 mb sieci wodociągowej oraz 300 mb/9 szt.

przyłączy wodociagowych

7.3 Termin realizacji: od 20.03.2008 r. do 31.01.2009 r. – zadanie zostało zrealizowane w terminie

7.4 Wykonawca: Zakład Usług Inwestycyjnych mgr inż. Roman Budrewicz w Ostródzie

7.5 Koszt: 26 000,00 zł

7.6 Uwaga: Dokumentacja została przekazana dla PWiK w Morągu w celu wykonania sieci wodociagowej w ramach planu inwestycyjnego spółki

8.1 Nazwa zadania: Remont z rozbudową i wyposażeniem świetlicy wiejskiej w Markowie oraz zagospodarowaniem terenu wokół – wykonanie dokumentacji

8.2 Zakres zadania: Opracowanie dokumentacji projektowej na remont i rozbudowę świetlicy wiejskiej w Markowie wraz z wyposażeniem i zagospodarowaniem terenu.

8.3 Termin realizacji: od 11.05.2009 r. do 31.08.2009 r. – zadanie zostało zrealizowane w terminie

8.4 Wykonawca: Biuro Projektowo-Inwestycyjne i Nadzoru Budowlanego s.c. Cezary i Waldemar Dziedziech w Morągu

8.5 Koszt: 58 560,00 zł

9.1 Nazwa zadania: Budowa studni na Kolonii Słonecznik

9.2 Zakres zadania: Wykonanie jednootworowego ujęcia wód podziemnych na potrzeby gospodarstwa domowego w miejscowości Słonecznik. Studnia wiercona o głębokości 28m zaopatrzona w pompę głębinową ze zbiornikiem filtracyjnym do uzdatniania wody. Obudowa z kręgów żelbetowych.

9.3 Termin realizacji : od 09.07.2009 r. do 18.08.2009 r. – zadanie zostało wykonane w terminie

9.4 Wykonawca: Zakład Usług Wiertniczych „STUDWIERT” Piotr Kurkowski, Pokrzywno 132, 86-330 Melno.

9.5 Koszt: 48 521,94 zł, w tym:

- roboty budowlane – 45 471,94 zł

- dokumentacja projektowa wraz z nadzorem – 3 050,00 zł

10.1 Nazwa zadania: Budowa studni we wsi Strużyna

10.2 Zakres zadania: Wykonanie jednootworowego ujęcia wód podziemnych na potrzeby gospodarstwa domowego w miejscowości Strużyna. Studnia wiercona o głębokości 84,5 m (wg projektu 52m) zaopatrzona w pompę głębinową ze zbiornikiem filtracyjnym do uzdatniania wody. Obudowa z kręgów żelbetowych.

10.3 Termin realizacji (wg umowy): od 09.07.2009 r. do 18.08.2009 r. Wykonano do dnia 04.11.2009 r.

10.4 Wykonawca: Zakład Studniarski Zbigniew Markowski, ul. Grudziądzka 14a, 87-330 Jabłonowo Pomorskie

10.5 Koszt: 93 220,10 zł, w tym:

- roboty budowlane – 89 865,10 zł

- dokumentacja projektowa wraz z nadzorem – 3 355,00 zł

10.6 Uwagi: Termin zakończenia robót został przesunięty ze względu na dodatkowy zakres robót tj. pogłębienie studni dodatkowo o 32,5m.

11.1 Nazwa zadania: Budowa dwóch studni na Kolonii Kalnik

11.2 Zakres zadania: Wykonanie jednootworowego ujęcia wód podziemnych na potrzeby dwóch gospodarstw domowych w miejscowości Kalnik, działka nr 95/4 oraz wykonanie jednootworowego ujęcia wód podziemnych na potrzeby dwóch gospodarstw domowych w miejscowości Kalnik, działka nr 82. Studnie wiercone o głębokości 57,5 m (wg projektu 34m) i 62m (wg projektu 33m) zaopatrzone w

pompy głębinowe ze zbiornikiem filtracyjnym do uzdatniania wody + dodatkowy zbiornik filtracyjny ze względu na żelazianą wodę. Obudowa z kręgów żelbetowych.

- 11.3** Termin realizacji (wg umowy): od 09.07.2009 r. do 18.08.2009 r. Wykonano do dnia 06.10.2009 r. – studnia na działce nr 82, do dnia 20.10.2009 r. – studnia na działce nr 95/4,
- 11.4** Wykonawca: Zakład Usług Wiertniczych „STUDWIERT” Piotr Kurkowski, Pokrzywno 132, 86-330 Mełno.
- 11.5** Koszt: 166 897,18 zł, w tym:
- roboty budowlane – 158 357,18 zł
- dokumentacja projektowa wraz z nadzorem – 8 540,00 zł
- 11.6** Uwagi: Termin zakończenia robót został przesunięty ze względu na dodatkowy zakres robót tj. pogłębienie studni o 23,5m (na działce nr 95/4) oraz o 29,0m (na działce nr 82)

12.1 Nazwa zadania: **Odwodnienie terenu ulica Śląska**

12.2 Zakres zadania: Budowa odcinka kanalizacji deszczowej w ul. Śląskiej w Morągu.

- kolektor kanalizacji deszczowej Ø 300mm – 64mb
- studzienki rewizyjne kanalizacji deszczowej – szt.2
- studzienki ściekowe uliczne – szt.3

12.3 Termin realizacji: od 20.11.2008r do 10.12.2008 r. Wykonano do dnia 21.01.2009 r.

12.4 Wykonawca : Przedsiębiorstwo Wodociągów i Kanalizacji Sp. z o.o., ul. Dąbrowskiego 24, 14-300 Morąg

- 12.5** Koszt: 25 830,00 zł w tym:
Dokumentacja projektowa - 5 070,00 zł – opłacona w roku 2008
Wydatki poniesione w 2009 r.:
- roboty budowlane – 20 260,00 zł
- nadzór inwestorski – 500,00 zł

12.6 Uwagi: termin wykonania robót został przesunięty ze względu na konieczność wykonania projektu zamiennego.

13.1 Nazwa zadania: **Modernizacja ulicy Moniuszki na Osiedlu Kolonia Warszawska**

13.2 Zakres zadania: Modernizacja ulicy Moniuszki na całym odcinku, od skrzyżowania z ulicą Krańcową do końca działki nr 3-128 o dł. 634,76 mb

- Powierzchnie:
- jezdnia - 3041 m²
 - zjazdy – 1275,7 m²
 - chodniki – 2267,3 m²
 - ścieżka rowerowa – 950,6 m²

13.3 Termin realizacji: od 19.05.2009 r. do 30.09.2010 r. – zadanie w trakcie realizacji

13.4 Wykonawca: „TECHNOMEL” Kazimierz Kozieł, 11-100 Lidzbark Warmiński, ul. Kościuszki 14/9

- 13.5** Koszt: 1 937 140,61 zł, w tym:
65 880,00 – aktualizacja projektu – opłacono w 2008 roku
15 860,00 – studium wykonalności
22 000,80 zł – nadzór inwestorski
1 833 399.81- roboty budowlane
wydatki za 2009 r. – 1 073 151,56 zł

14.1 Nazwa zadania: **Modernizacja ulicy Wrzosowej na Osiedlu Kolonia Robotnicza**

14.2 Zakres zadania: Roboty budowlane polegające na modernizacji ul. Wrzosowej na osiedlu Kolonia Robotnicza o długości - 501 m

Powierzchnie:

- jezdnia - 2885,13 m²
- zjazdy – 487,43 m²
- chodniki – 1022,07 m²
- opaski – 38,45 m²

14.3 Termin realizacji: od 19.05.2009 r. do 30.09.2010 r. – zadanie w trakcie realizacji

14.4 Wykonawca: Przedsiębiorstwo Drogowe „BAZALT” Zbigniew Hrynkiewicz, ul. Jagiełły 47a, 82-400 Sztum

14.5 Koszt: 993 242,89 zł, w tym:

- 65 880,00 – aktualizacja projektu – opłacono w 2008 roku
- 15 860,00 – studium wykonalności
- 10 808,33 – nadzór inwestorski
- 900 694,56 – roboty budowlane
- wydatki za 2009 r. – 621 948,77 zł

15.1 Nazwa zadania: **Wykonanie monitoringu miasta Morąg – wykonanie dokumentacji technicznej**

15.2 Zakres zadania: Wykonanie dokumentacji projektowej na instalację systemu monitoringu miejskiego CCTV IP dla Morąga zawierającego dziewięć kamer szybkoobrotowych, oraz na projekt Centrum monitoringu (z wyposażeniem).

15.3 Termin realizacji: od 15.09.2008 r. do 15.10.2008 r. Wykonano do dnia 23.02.2009 r.

15.4 Wykonawca: Net Vision Kartuzy, 83-300 Kartuzy, ul. Abrahama 11

15.5 Koszt: 49 860,00 zł w tym:

- studium monitoringu- 3 500,00 zł – opłacono w 2008 r.
- studium wykonalności – 13 420,00 zł
- dokumentacja - 32 940,00 zł

15.6 Uwagi: Kwota kar umownych w związku z przekroczeniem terminu wykonania umowy wyniosła 3 888,00 zł

16.1 Nazwa zadania: **Budowa drogi wewnętrznej od ulicy Warmińskiej w Morągu**

16.2 Zakres zadania: Droga wewnętrzna od ul. Warmińskiej wraz z odwodnieniem oraz zagospodarowaniem terenu.

Dane:

- powierzchnia drogi i zjazdów 677 m²
- długość drogi 124,4m

16.3 Termin realizacji: od 10.07.2009 r. do 18.09.2009 r. zadanie zostało wykonane w terminie

16.4 Wykonawca: Przedsiębiorstwo Drogowe "BAZALT" Zbigniew Hrynkiewicz, 82-400 Sztum, ul. Jagiełły 47a

16.5 Koszt: 126 398,27 zł, w tym:

- dokumentacja – 8 540,00 zł
- roboty budowlane – 115 888,17 zł
- nadzór inwestorski – 1 970,10 zł

17.1 Nazwa zadania: **Przebudowa ciągu pieszego od ulicy Pułaskiego do ulicy Mickiewicza**

17.2 Zakres zadania: Wykonanie nowej nawierzchni z Polbruku obejmującej chodnik i ciąg pieszo-jezdny.

Dane:

- powierzchnia chodnika i ciągu pieszego - 330,8 m²
- chodnik z kostki Polbruk o długości 28m
- ciąg pieszy z kostki Polbruk o długości 60,8 m

17.3 Termin realizacji: od 10.07.2009 r. do 21.08.2009 r. zadanie zostało wykonane w terminie

17.4 Wykonawca: Zakład Handlowo-Usługowy Zdzisław Tobiasz, 14-300 Morąg, ul. Sierakowskiego 1

17.5 Koszt: 63.007,40 zł, w tym:
- dokumentacja – 8 540,00 zł
- roboty budowlane – 53 399,40 zł
- nadzór inwestorski – 1 068,00

18.1 Nazwa zadania: **Wykonanie parkingu na ul. Armii Krajowej przy Przedszkolu Nr 2**

18.2 Zakres zadania: Wykonanie chodnika szerokości 2m od istniejącego chodnika na ulicy Armii Krajowej do ulicy Mickiewicza oraz parkingu na 14 pojazdów osobowych.

Dane:

- powierzchnia chodnika i parkingów 405,8 m²
- chodnik z koski Polbruk o długości 93,7m

18.3 Termin realizacji: od 10.07.2009 r. do 31.08.2009 r. - zadanie zostało wykonane w terminie

18.4 Wykonawca: Przedsiębiorstwo Drogowo Budowlane "DRO-BUD" Leszek Rysztowski, ul. 3 Maja 11/4, 14-300 Morąg

18.5 Koszt: 88.831,69 zł, w tym:
- dokumentacja – 8 540,00 zł
- roboty budowlane – 79 003,87 zł
- nadzór inwestorski – 1 287,82 zł

19.1 Nazwa zadania: **Adaptacja pomieszczeń na oddział przedszkolny - Przedszkole Nr 6 w Morągu**

19.2 Zakres zadania: Adaptacja parteru istniejącego budynku na oddział Przedszkola nr 6 zlokalizowanego w Morągu przy ul. Pomorskiej 23 (dla 25 dzieci, wraz z salą zajęć, sanitariatami, magazynem leżaków, pomieszczeniem porządkowym, szatnią, gabinetem z-cy dyrektora).

19.3 Termin realizacji: od 22.05.2009 r. do 17.08.2009 r. Wykonano do dnia 28.08.2009 r.

19.4 Wykonawca: PEDBUD S.C., 11-041 Olsztyn, ul. Pawia 2

19.5 Koszt: 156 289,49 zł, w tym:
- dokumentacja – 26 840,00 zł
- roboty budowlane – 126 338,70 zł
- nadzór inwestorski – 3 110,79 zł

19.6 Uwagi: Wykonawcy zostały naliczone kary umowne w związku z przekroczeniem terminu wykonania zadania o 11 dni w kwocie 2 737,49 zł

20.1 Nazwa zadania: **Remont z rozbudową i wyposażeniem świetlicy wiejskiej w Królewie oraz zagospodarowaniem terenu wakół**

20.2 Zakres zadania: Przedmiotem inwestycji jest remont i rozbudowa budynku świetlicy wiejskiej oraz zagospodarowanie terenu i budowa podziemnego zbiornika na gaz płynny.

Zestawienie powierzchni :

- świetlica istniejąca 149,4 m²
- część projektowana - 72,6 m² (razem świetlica 222,0 m²)
Kubatura całkowita - 1396,8 m³
- świetlica istniejąca - 728,8 m³
- część projektowana 324,6 m³ (razem świetlica 1053,4 m³)
Powierzchnia utwardzona z kostki betonowej- 345,0 m²
-chodnik - 30,0 m²
-plac - 315,0 m²

- 20.3 Termin realizacji: od 05.11.2009 r. do 31.08.2010 r. – zadanie w trakcie realizacji
- 20.4 Wykonawca: Usługi Ogólnobudowlane Adam Krawczyk, ul. Wróblewskiego 15/8, 14-300 Morąg
- 20.5 Koszt: 455 899,45 zł, w tym:
- roboty budowlane – 442 620,82 zł
- nadzór inwestorski – 13 278,63 zł
Wydatki za 2009 r. – 103 000,00 zł

21.1 Nazwa zadania: **Zagospodarowanie brzegów jeziora Narie, budowa przystani żeglarskiej w Bogaczewie – wykonanie dokumentacji technicznej**

21.2 Zakres zadania: Dokumentacja projektowo-kosztorysowa (dwa pomosty na 50 miejsc do cumowania i nabrzeża do cumowania łódek wiosłowych, budynek socjalny, slip, droga utwardzona, oświetlenie).

21.3 Termin realizacji: od 09.11.2009 r. do 10.01.2010 r. – zadanie w trakcie realizacji

21.4 Wykonawca: Zakład Usług Inwestycyjnych mgr inż. Roman Budrewicz, ul. Piłsudskiego 7/32, 14-100 Ostróda

21.5 Koszt: 40 000,00 zł

22.1 Nazwa zadania: **Przebudowa dróg wewnętrznych, parkingów i przejść dla pieszych na osiedlu Pułaskiego I i II w Morągu**

22.2 Zakres zadania: Dokumentacja projektowo-kosztorysowa (ul. Pułaskiego I – powierzchnia dróg i parkingów – 1992 m², powierzchnia chodników – 455m²; Pułaskiego II – powierzchnia dróg i chodników – 2618m²)

22.3 Termin realizacji: od 29.01.2009 r. do 27.02.2010 r. – zadanie wykonano w terminie

22.4 Wykonawca: Przedsiębiorstwo Usług Projektowych „PROFIL” Jacek Babicki, ul. Mickiewicza 21, 14-300 Morąg

22.5 Koszt: 31 860,00 zł w tym:
- studium wykonalności – 15 860,00 zł
- dokumentacja – 16 000,00 zł

23.1 Nazwa zadania: **Budowa pomostu rekreacyjnego na Jeziorze Skiertąg**

23.2 Zakres zadania:

Budowa pomostu rekreacyjnego na Jeziorze Skiertąg (dz. 231/1 obręb m. Morąg) przy działce 439 obręb Jurki w miejscowości Morąg o powierzchni 195,84 m², dł. 63,4m i szer. 3,0m

23.3 Termin realizacji: od 15.07.2009 r. do 30.09.2009 r. – zadanie zostało wykonane w terminie

23.4 Wykonawca: Usługi Tartaczne – Budowlane - Transportowe Mieczysław Jaworski z Worlin

23.5 Koszt: 71 000,00 zł

24.1 Nazwa zadania: **Budowa pomostu rekreacyjnego na Jeziorze Żabie w miejscowości Żabi Róg**

24.2 Zakres zadania:

Budowa pomostu rekreacyjnego na Jeziorze Żabie (dz. 374 obręb Żabi Róg) przy działce 350 obręb Żabi Róg w miejscowości Żabi Róg o powierzchni 76,02 m², dł. 24,4m i szer. 3,0m

24.3 Termin realizacji: od 10.07.2009 r. do 30.09.2009 r. – zadanie zostało wykonane w terminie

24.4 Wykonawca: Hydro-inż s.c. Grzegorz Grajewski, Roman Płowaś z Wicka

24.5 Koszt: 32 097,25 zł

25.1 Nazwa zadania: Wykonanie oświetlenia przy ulicy Weneckiej od ul. Akacjowej do drogi na oczyszczalnię ścieków

25.2 Zakres zadania:

Budowa obwodu oświetleniowego linią kablową. Montaż sześciu słupów oświetleniowych oraz sześciu opraw oświetleniowych.

25.3 Termin realizacji: od 17.10.2009 r. do 27.11.2009 r. – zadanie zostało wykonane w terminie

25.4 Wykonawca: „ELMOR” Firma Handlowo-Usługowa Wiesław Krysiński, 14-300 Morąg, ul. Krańcowa 18

25.5 Koszt: 32 130,54 zł

26.1 Nazwa zadania: Wykonanie oświetlenia ulicznego we wsi Wenecja w kierunku Kudyp

26.2 Zakres zadania:

Budowa obwodu oświetleniowego linią napowietrzną. Montaż sześciu wysięgników oraz sześciu opraw oświetleniowych.

26.3 Termin realizacji: od 17.10.2009 r. do 27.11.2009 r. – zadanie zostało wykonane w terminie

26.4 Wykonawca: „ELMOR” Firma Handlowo-Usługowa Wiesław Krysiński, 14-300 Morąg, ul. Krańcowa 18

26.5 Koszt: 19 396,83 zł

27.1 Nazwa zadania: Wykonanie oświetlenia przy ulicy Zbożowej na targowisku miejskim

27.2 Zakres zadania:

Budowa obwodu oświetleniowego linią kablową. Montaż słupa oświetleniowego z wysięgnikiem dwuramiennym oraz dwóch opraw oświetleniowych.

27.3 Termin realizacji: od 17.10.2009 r. do 27.11.2009 r. – zadanie zostało wykonane w terminie

27.4 Wykonawca: „ELMOR” Firma Handlowo-Usługowa Wiesław Krysiński, 14-300 Morąg, ul. Krańcowa 18

28.1 Nazwa zadania: Wykonanie oświetlenia przy ulicy Dąbrowskiego 16F

28.2 Zakres zadania:

Budowa obwodu oświetleniowego linią kablową. Montaż słupa oświetleniowego na wysięgniku oraz jednej oprawy oświetleniowej.

28.3 Termin realizacji: od 17.10.2009 r. do 27.11.2009 r. – zadanie zostało wykonane w terminie

28.4 Wykonawca: „ELMOR” Firma Handlowo-Usługowa Wiesław Krysiński, 14-300 Morąg, ul. Krańcowa 18

29.1 Nazwa zadania: Wykonanie oświetlenia przy ulicy Leśnej 10

29.2 Zakres zadania:

Budowa obwodu oświetleniowego linią kablową. Montaż słupa oświetleniowego na wysięgniku oraz jednej oprawy oświetleniowej.

29.3 Termin realizacji: od 17.10.2009 r. do 27.11.2009 r. – zadanie zostało wykonane w terminie

29.4 Wykonawca: „ELMOR” Firma Handlowo-Usługowa Wiesław Krysiński, Morąg, ul. Krańcowa 18

29.5 Łączny koszt zadań nr 27.1, 28.1 i 29.1: 27 126,83 zł

30.1 Nazwa zadania: Wykonanie oświetlenia ulicy Przemysłowej

30.2 Zakres zadania:

Zakres prac do wykonania obejmuje budowę punktów świetlnych na ulicy Przemysłowej na długości ok. 1250m od przejazdu kolejowego do znaku Morąg w kierunku na Bogaczewo, tj. budowę słupów oświetleniowych z oprawą oświetleniową – szt. 39 oraz montaż opraw oświetleniowych na istniejących słupach – szt. 3 oraz budowę szafki oświetleniowej – 1 szt.

30.3 Termin realizacji: od 20.01.2010 r. do 23 lutego 2010 r. – zadanie w trakcie realizacji

30.4 Wykonawca: Przedsiębiorstwo Robót Inżynieryjnych Budownictwa „PRIB” Sp. z o.o. w Olsztynie

30.5 Koszt: 206 521,10 zł (środki w kwocie 189 929,10 zł przesunięte na wydatki niewygasające)

31.1 Nazwa zadania: Budowa pomostu wędkarskiego na Jeziorze Narie w miejscowości Niebrzydowo Wielkie - wykonanie projektu budowlanego

31.2 Zakres zadania:

Projekt budowlany pomostu wędkarskiego na Jeziorze Narie w Niebrzydowie dz. Nr 355/4 przy dz. Nr 262/2 gm. Morąg o dł. 24,4 mb i szer. 3,0 m

31.3 Termin realizacji: od 28.12.2009 r. do 23 kwietnia 2010 r. – zadanie w trakcie realizacji

31.4 Wykonawca: Roman Budrewicz, Zakład Usług Inwestycyjnych, w Ostródzie

31.5 Koszt: 8 540,00 zł (środki przesunięte na wydatki niewygasające)

32.1 Nazwa zadania: Wyposażenie placu zabaw we wsi Kałnik

32.2 Zakres zadania:

Montaż następujących urządzeń zabawowych:

- a. Konik
- b. Huśtawka ważka na sprężynie
- c. Huśtawka podwójna metalowa
- d. Zawiesie z siedziskiem huśtawkowym gumowym
- e. Zawiesie z siedziskiem huśtawkowym „Koszyk” gumowym

32.3 Termin realizacji: od 08.06.2009 r. do 13.07.2009 r. – zadanie zostało wykonane w terminie

32.4 Wykonawca: NOVUM Wyposażenie Placów Zabaw Sławomir Chmieliński Grom 36, 12-130 Pasym

32.5 Koszt: 5 441,20 zł

33.1 Nazwa zadania: Wyposażenie placu zabaw na Osiedlu Kujawska w Morągu

33.2 Zakres zadania:

Montaż następujących urządzeń zabawowych:

- a. Zestaw zabawowy „Przedszkolak”

33.3 Termin realizacji: od 08.06.2009 r. do 13.07.2009 r. – zadanie zostało wykonane w terminie

33.4 Wykonawca: NOVUM Wyposażenie Placów Zabaw Sławomir Chmieliński Grom 36, 12-130 Pasym

33.5 Koszt: 4 224,74 zł

34.1 Nazwa zadania: Wyposażenie placu zabaw we wsi Łączno

34.2 Zakres zadania:

Montaż następujących urządzeń zabawowych:

- a. Karuzela krzyżowa
- b. Pomost z belką z 2 trapami

34.3 Termin realizacji: od 23.10.2009 r. do 06.11.2009 r. – zadanie zostało wykonane w terminie

34.4 Wykonawca: NOVUM Wyposażenie Placów Zabaw Sławomir Chmieliński Grom 36, 12-130 Pasym

34.5 Koszt: 7 100,00 zł

35.1 Nazwa zadania: **Budowa wiaty przystankowej we wsi Kalnik**

35.2 Zakres zadania: dostawa wraz z montażem wiaty przystankowej stalowej, wypełnionej blachą trapezową, dach w kształcie łuku wypełniony poliwęglanem przezroczystym. Długość wiaty 5,0 m, szerokość u podstawy 1,1 m. Nawierzchnia pod wiatą utwardzona kostką betonową o grubości 6 cm na powierzchni 17,28 m²

35.3 Termin realizacji: wiatą została zamontowana w dniu 22.09.2009 r., roboty przy wykonaniu nawierzchni zakończono w dniu 05.10.2010 r.

35.4 Wykonawca: Zakład Wielobranżowy SOPEL, 86-005 Białe Błota, ul. Epokowa 5 /dostawa i montaż wiaty/ oraz MAT-BRUK Leszek Matera, Słonecznik 112/33, 14-300 Morąg /wykonanie nawierzchni pod wiatą/

35.5 Koszt ogółem: 5.500,00 zł

36.1 Nazwa zadania: **Budowa drogi gminnej we wsi Jędrychówko**

36.2 Zakres zadania: Modernizacja drogi gminnej nr 150056 N we wsi Jędrychówko na długości 332 mb. Wykonano nawierzchnię bitumiczną o szerokość 4,0 m na powierzchni 1.459 m²

36.3 Termin realizacji: zgodnie z umową rozpoczęcie robót 01.09.2009 r., zakończenie robót 31.10.2009 r. - zadanie zostało wykonane w terminie

36.4 Wykonawca: Przedsiębiorstwo Drogowe BAZALT Zbigniew Hrynkiewicz, 82-400 Sztum, ul. Jagiełły 47a.

36.5 Koszt ogółem: 218.756,16 zł

Dofinansowanie w wysokości 70.000 zł z Terenowego Funduszu Ochrony Gruntów Rolnych Województwa Warmińsko-Mazurskiego

37.1 Nazwa zadania: **Zmiana przebiegu drogi Nr 519 w obrębie starego miasta w Morągu poprzez budowę nowego odcinka – wykonanie dokumentacji technicznej**

37.2 Zakres zadania: zadanie jest realizowane na podstawie porozumienia o wspólnej realizacji inwestycji, które zostało zawarte w dniu 21.02.2008 r. między Gminą Morąg i Województwem Warmińsko-Mazurskim. Wspólne przedsięwzięcie polega na opracowaniu dokumentacji projektowej rozbudowy drogi wojewódzkiej nr 519 na odcinku Małdyty – Morąg

37.3 Koszt: w 2009 roku Gmina Morąg nie ponosiła kosztów związanych z tym zadaniem

38.1 Nazwa zadania: **Przebudowa drogi wojewódzkiej nr 527 w m. Łączno – wykonanie kanalizacji deszczowej**

38.2 Zakres zadania: zadanie realizowane w ramach porozumienia między Gminą Morąg a Województwem Warmińsko-Mazurskim. Całość inwestycji obejmowała kompleksową przebudowę drogi wojewódzkiej nr 527 we wsi Łączno od km 51+ 529 do km 52+450 tj. na długości 921 mb

38.3 Termin realizacji: zgodnie z podpisaną umową trójstronną do 14.08.2009 r. – zadanie zostało wykonane w terminie

38.4 Wykonawca: Przedsiębiorstwo Produkcyjno-Usługowe „TUGA” Sp. z o.o. ul. Przemysłowa 1, 82-100 Nowy Dwór Gdański

38.5 Koszt: Wartość całości robót budowlanych wyniosła brutto 1.151.204,65 zł. Gmina Morąg poniosła koszty w wysokości 452.509,79 zł, w tym wydatki za 2009 rok – 402.489,76 zł. /wykonanie kanalizacji deszczowej/

39.1 Nazwa zadania: **Budowa drogi gminnej we wsi Strużyna - wykonanie dokumentacji technicznej**

39.2 Zakres zadania: Opracowanie projektu technicznego na modernizację drogi gminnej we wsi Strużyna na długości ok. 400 mb, od drogi powiatowej nr 1189N Strużyna – Jurki w kierunku wsi Borzymowo

39.3 Termin realizacji: zgodnie z umową od 17.04.2009 r. do 30.11.2009 r. - dokumentację wykonano i przekazano w terminie

39.4 Wykonawca: Przedsiębiorstwo Usług Projektowych „Profil”, 14-300 Morąg, ul. Mickiewicza 21

39.5 Koszt: 14.640,00 zł

40.1 Nazwa zadania: **Budowa drogi gminnej we wsi Kalnik - wykonanie dokumentacji technicznej**

40.2 Zakres zadania: Opracowanie projektu technicznego na modernizację drogi gminnej we wsi Kalnik na długości ok. 910 mb

40.3 Termin realizacji: zgodnie z umową od 17.04.2009 r. do 30.11.2009 r. - dokumentację wykonano i przekazano w dniu 04.02.2010 r. W związku z przekroczeniem terminu naliczane będą kary umowne w wysokości 1.207,80 zł

40.4 Wykonawca: Przedsiębiorstwo Usług Projektowych „Profil”, 14-300 Morąg, ul. Mickiewicza 21

40.5 Koszt: 18.300,00 zł

41.1 Nazwa zadania: **Budowa drogi gminnej we wsi Bramka - wykonanie dokumentacji technicznej**

41.2 Zakres zadania: Opracowanie projektu technicznego na modernizację drogi gminnej we wsi Bramka na długości ok. 500 mb

41.3 Termin realizacji: zgodnie z umową od 17.04.2009 r. do 30.11.2009 r. - dokumentacja jest w trakcie realizacji. W związku z przekroczeniem terminu naliczane będą kary umowne

41.4 Wykonawca: Przedsiębiorstwo Usług Projektowych „Profil”, 14-300 Morąg, ul. Mickiewicza 21

41.5 Koszt: 14.640,00 zł

42.1 Nazwa zadania: **Budowa kanalizacji sanitarnej we wsi Ruś oraz sieci wodociągowej Zawroty- Ruś**

42.2 Zakres zadania

- sieć wodociągowa - 5 581 mb

- sieć kanalizacji sanitarnej - 9 896 mb, w tym:

a) sieć kanalizacji sanitarnej grawitacyjnej - 2 701 mb

b) sieć kanalizacji sanitarnej tłocznej - 7 195 mb

- przepompownie ścieków - 11 szt., w tym:

a) główne - sieciowe - 4 szt.

b) przydomowe - 7 szt.

42.3 Termin realizacji: od 09.09.2009 r. do 30.09.2010 r. – zadanie w trakcie realizacji

42.4 Wykonawca robót : Zakład Handlowo –Usługowy Zdzisław Tobiasz , 14 – 300 Morąg ul. Sierakowskiego 1

42.5 Koszt: 1.626.361,22 zł, w tym :

- roboty budowlane 1.593.000,00 zł

- nadzór inwestorski robót sanitarnych – 28.858,20 zł

- nadzór inwestorski robót elektrycznych – 4.503,02 zł

- 43.1 Nazwa zadania: **Modernizacja budynku Urzędu Miejskiego**
43.2 Zakres zadania :
- modernizacja sanitariatów :
- modernizacja sali narad
- remont elewacji
43.3 Termin realizacji: planowany od 25.02.2010 r. do 30.09.2010 r.
43.4 Wykonawca robót: Zadanie znajduje się w takcie postępowania przetargowego

44.1 Nazwa zadania: **Budowa Sali gimnastycznej z łącznikiem przy Szkole Podstawowej w Łącznie , Gmina Morąg**

- 44.2 Zakres zadania :
- sala gimnastyczna – 755,20 m²
- łącznik - parter - 291,80 m²
- łącznik – piętro - 296,10 m²
- poddasze nieużytkowe -197,00 m²
- zbiornik podziemny p.poż – 150 m³
- drogi i place z kostki betonowej – 1.010,00 m²
- chodniki z kostki betonowej – 260,00 m²
- przyłącze wody p.poż i zimnej użytkowej
- przyłącze kanalizacji sanitarnej
- przyłącze elektroenergetyczne
44.3 Termin realizacji: od 23.06.2009 r. do 31.08.2010 r. – zadanie w trakcie realizacji
44.4 Wykonawca : Przedsiębiorstwo Budownictwa Ogólnego „Budoprzem” Sp. z o.o.
10-012 Olsztyn, ul. Orkana 5b
44.5 Koszt: 4.205.400,00 zł , w tym :
- dotacja Fundusz u Rozwoju Kultury Fizycznej – 600.000,00 zł
Wydatkowano od początku budowy 1.455.785,21 zł

45.1 Nazwa zadania: **Ocieplenie ścian nadziemna wraz z remontem piwnic i zagospodarowanie terenu wokół budynku przy ul. Dworcowej 7**

- 45.2 Zakres zadania :
- docieplenie ,tynkowanie i malowane elewacji – 448,64 m²
- okładzina schodów zewnętrznych gresem antypoślizgowych – 8,19 m²
- roboty remontowe – pomieszczenie po byłej kotłowni” - 13,12 m²
- sieć kanalizacji deszczowej wraz z wpustem ulicznym liniowym :
- nawierzchnie placów wewnętrznych pow. 555,3 m²
45.3 Termin realizacji: od 26.05.2009 r. do 12.10.2009 r. – zadanie zostało wykonane w terminie
45.4 Wykonawca robót: „TERMOBUD” Przedsiębiorstwo Produkcyjno – Usługowe Sp. z o.o., 11-041 Olsztyn ul. Hozjusza 1 a
45.5 Koszt: Wartość robót modernizacyjnych rozliczonych zgodnie z udziałem właścicielskim w nieruchomości Gminy Morąg – 31/100 w kwocie 89.426,49 zł

46.1 Nazwa zadania : **Uzbrojenie terenów pomiędzy drogą Nr 527 a ul. Wróblewskiego I etap**

- 46.2 Zakres zadania:
- sieci wodociągowe - 939,0 mb
- sieci kanalizacji sanitarnej - 574,00 mb
- sieć kanalizacji deszczowej - 828,00 mb
- separator lamelowy
- osadnik piasku
- oświetlenie uliczne terenu - lampy nowe sodowe - 14 szt , linie kablowe - 574,00 m

- makroniwelacja terenu
 - nawierzchnie ulic i chodników o powierzchni całkowitej – 3.895,70 m²,
- 46.3 Termin realizacji: od 12.01.2009 r. do 18.12.2009 r. – zadanie zostało wykonane w terminie
- 46.4 Wykonawca robót : Zakład Gospodarki Komunalnej Sp. z o.o. ; ul. Olsztyńska 19 ;
11-040 Dobre Miasto
- 46.5 Koszt zadania : 2.375.791,80 zł

47.1 Nazwa zadania : **Uzbrojenie terenu przy ul. Dębowej (77 MR)**

47.2 Zakres zadania :

- sieci wraz z hydrantami p.poż - 552,50 mb (do podłączenia 13 budynków) ;
hydranty nadziemne - szt. 2
- sieci kanalizacji sanitarnej - 416,50 mb (do podłączenia 13 budynków)
- sieć kanalizacji deszczowej - 362,5 mb (do podłączenia 13 budynków)
- sieć ciepła - 575,50 mb
- oświetlenie uliczne terenu : linia kablowa – 528 mb, lampy – 16 szt.
- nawierzchnie ulic i chodników o powierzchni całkowitej – 3.895,70 m²,

47.3 Termin realizacji: od 16.07.2008 r. do 28.08.2009 r. – zadanie zostało wykonane w terminie

47.4 Wykonawca robót : Przedsiębiorstwo Robót Inżynieryjnych Budownictwa „PRIB” Sp. z
o.o.; 10-429 Olsztyn

47.5 Koszt: 1.834.954,96 zł. Wydatki roku 2008 – 880.409,17 zł

48.1 Nazwa zadania: **Rozbudowa schroniska dla zwierząt o nowe boksy**


48.2 Zakres zadania:

- opracowanie dokumentacji technicznej
- wykonanie płyty fundamentowej pod budowę 24 boksów

48.3 Termin realizacji: od 16.10.2009 r. do 31.12.2009 r. – zadanie zostało wykonane w terminie

48.4 Wykonawca: Przedsiębiorstwo Oczyszczania Sp. z o.o. w Morągu, 14-300 Morąg
ul. Wenecka 1

48.5 Koszt: 35 000,00 zł. Faktura zostanie opłacona na początku 2010 r.

Burmistrz

Tadeusz Sobierajski

**Załącznik Nr 9 do sprawozdania
Burmistrza Morąga z wykonania
budżetu Gminy Morąg za 2009 rok**

**Sprawozdanie z realizacji Gminnego Programu Profilaktyki i Rozwiązywania Problemów Alkoholowych
za rok 2009**

Dział *	Nazwa zadania	Plan na 2009r.	Na jaki cel i dla jakiego podmiotu przekazano środki finansowe	Kwota wykorzystana	Ilość uczestników
I.	1. Poszerzenie podstawowej oferty Poradni Psychiatrycznej i Leczenia Uzależnień		- warsztat „Złość, agresja, uzależnienie dla osób uzależnionych od alkoholu”, „Praca nad emocjami dla osób uzależnionych od alkoholu”, - trening „Asertywnych Zachowań Abstynenckich”, „Zapobieganie Nawrotom Choroby” - szkolenie Iwony Fłorczyk-Osękowskiej - zakup materiałów biurowych	2.250,00 zł 4.500,00 zł 3.000,00 zł 49,36 zł <u>9.799,36 zł</u>	26 24
			- „Dni Skupienia” dla osób uzależnionych w Krynicy Morskiej, - „Dni Skupienia” dla osób współuzależnionych w Krynicy Morskiej. - wynagrodzenie prowadzących	1.855,00 zł 2.145,00 zł 1.000,00 zł <u>5.000,00 zł</u>	10 13
		10.000 zł			
		5.000 zł			
		15.000 zł		14.799,36 zł	
II.	1. Działalność Gminnej Komisji Rozwiązywania Problemów Alkoholowych.	9.000 zł	- posiedzenia Komisji i Zespołu Roboczego ds. Leczenia Odwykowego, - opinie lekarzy biegłych, specjalistów terapii uzależnień, - kontrole punktów sprzedaży napojów alkoholowych. - koszty sądowe	12.835,20 zł 4.480,00 zł 810,00 zł 526,00 zł <u>18.651,20 zł</u>	14
		6.000 zł			
		2.000 zł			
		1.000 zł			
		18.000 zł			
II.	2. Kontynuacja działalności Punktu Konsultacyjno-Informacyjnego ds. Uzależnień i Przemocy.		- dyżury prawnika - dyżury psychologa	5.000,00 zł 3.000,00 zł <u>8.000,00 zł</u>	ok. 80
		8.000 zł			
		26.000 zł		26.651,20 zł	
III.	I. Realizacja programów profilaktycznych w szkołach podstawowych i gimnazjach	9.000 zł	- „Spójrz Inaczej” „Szkoła dla rodziców i wychowawców” – dla rodziców	5.170,00 zł 4.000,00 zł <u>9.170,00 zł</u>	236 19
		5.000 zł	- zakup materiałów: „Zachowaj Trzeźwy Umysł”, „Sprawdź, czy Twoje picie jest bezpieczne?”, „Dzieciństwo bez przemocy”, Pakiet edukacyjny dla przedszkoli z zakresu wczesniej profilaktyki, nagrody na turniej, nagrody na konkurs plastyczny i literacki „Szczęśliwe dzieciństwo”	6.448,75 zł	
		7.000 zł		5.639,94 zł	2000
		21.000 zł	- teatralne spektakle profilaktyczne	<u>21.258,69 zł</u>	

		8.000 zł	-szkolenia pełnomocnika -„Samobójstwa –interwencja i profilaktyka” „Przeciwdziałanie narkomanii w środow. lokal” „Przeciwdziałanie narkomanii w środow. lokal” „Jak nie przegrać na starcie” -szkolenie -„Szkoła dla rodziców i wychowawców” szkolenie dla nauczycieli	236 zł 2.000 zł 1.200 zł 3.600 zł 1.950 zł 798 zł 2.000 zł	20 265 81 15
	2. Szkolenia			<u>11.784 zł</u>	
	3. Grupa we zajęcia profilaktyczno-wychowawcze i socjoterapeutyczne w szkołach i świetlicach wiejskich.	42.000 zł	-wynagrodzenia -artykuły żywnościowe -doposażenie -ferie zimowe	29.931,00 zł 19.452,94 zł 351,87 zł 1.372,04 zł	258 40
	4. Wypoczynek letni (obozy profilaktyczne, biwaki, kolonie)	20.000 zł	-wypoczynek w Mikoszewie, Krynicy Morskiej	21.640,00 zł	32
		<u>70.000 zł</u>		<u>84.531,85 zł</u>	
	5. Finansowanie pozalekcyjnych zajęć sportowych.	35.000 zł	-SP Nr 2 -SP Nr 3 -SP Nr 4 -SP Łącznie -SP Bramka -SP Kałnik -SP Jurki -SP Bogaczewo -SP Słonecznik -SP Żabi Róg -Gim Nr 1 -Gim Nr 2 -Gim. Żabi Róg -„Mały Sport -Wielka Radość”	1.850 zł 3.150 zł 3.400 zł 1.950 zł 950 zł 500 zł 1.700 zł 500 zł 700 zł 700 zł 10.175 zł 4.650 zł 3.050 zł 1.725 zł	425
		<u>35.000zł</u>		<u>35.000 zł</u>	
		126.000 zł		140.790,54 zł	
IV.	1. Dofinansowanie inicjatyw z zakresu profilaktyki i propagowania zdrowego stylu życia realizowane przez szkoły i inne instytucje, organizacje, osoby fizyczne.	8.500 zł	UKS „Jedynka” – obóz sportowy.	8.500,00 zł	20
		62.000 zł	KS „Huragan”- sprzęt i stroje sportowe. transport, art. spożywcze, obóz sportowy.	61.960,07 zł	ok.150
		10.000 zł	UKS „Victoria”- udział w zawodach, sprzęt sportowy, stroje sportowe.	10.001,01 zł	50
		10.000 zł	LUKS „Olimpijczyk”- stroje kolarskie, części i akcesoria rowerowe, obozy młodzieżowe.	9.999,05 zł	50
		6.000 zł	LUKS „NOLET” -transport na zawody, sprzęt sportowy.	5.999,60 zł	120
		7.500 zł	Towarzystwo Przyjaciół Dzieci- wypoczynek dzieci i młodzieży na koloniach letnich	7.500,00 zł	20
		5.000 zł	Zarząd Rejonowy PCK w Morągu – pozoracja z zakresu pierwszej pomocy, „Rejonowa Olimpiada Zdrowego Stylu Życia”, „Rejonowe Mistrzostwa Pierwszej Pomocy”	4.989,25 zł	ok. 250
		2.000 zł	CARITAS Parafii św. Józefa w Morągu przewóz dzieci na wypoczynek letni w Mikoszewie.	1.200,00 zł	24

		2.000 zł	Związek Harcerstwa Polskiego – organizacja imprez rekreacyjnych Rajd „Śladami Skautowskiej Łaski” i manewry techniczno-harcerskie	1.999,99 zł	53
		2.000 zł	Fundacja „ADSUM” – ½ szkolenia „Szkoła dla Rodziców i Wychowawców” dla nauczycieli	2.000,00 zł	15
		3.000 zł	Związek Ochotniczej Straży Pożarnej – zawody sportowo-pożarnicze, konkurs plastyczny, turniej wiedzy pożarniczej dla młodzieży drużyn OSP	2.986,60 zł	81
		40.000 zł	Parafia Rzymskokatolicka p.w. Trójcy Przenajświętszej – zakup materiałów budowlanych i wykończeniowych do świetlicy środowiskowej	39.986,83 zł	-
		158.000 zł		157.122,40 zł	
V.	1.Koszty administracyjne		- energia elektryczna -energia C.O. -materiały biurowe -opłaty pocztowe -prenumerata -wywóz nieczystości -usługi telekomunikacyjne -monitoring -delegacje -składki -inne	3.262,36 zł 11.333,84 zł 1.880,52 zł 1.721,31 zł 2.820,00 zł 684,00 zł 2.208,17 zł 835,90 zł 580,85 zł 95,26 zł 2.843,08 zł <u>28.265,29 zł</u>	
	2. Drobne naprawy i remonty	29.000 zł			-
	3.Ocieplenie ścian nadziemna wraz z remontem piwnic i zagospodarowaniem terenu wokół budynku przy ul. Dworcowej 7	36.000 zł			-
		65.000 zł		28.265,29 zł	
	PODSUMOWANIE	390.000 zł		367.628,79 zł	

*

†

- I.. Udzielenie rodzinom, w których występują problemy alkoholowe pomocy psychospołecznej i prawnej, a w szczególności ochrony przed przemocą w rodzinie.
- III. Prowadzenie profilaktycznej działalności informacyjnej i edukacyjnej w zakresie rozwiązywania problemów alkoholowych i przeciwdziałania narkomanii, w szczególności dla dzieci i młodzieży, w tym prowadzenie pozalekcyjnych zajęć sportowych, a także działań na rzecz dożywiania dzieci uczestniczących w pozalekcyjnych programach opiekuńczo-wychowawczych i socjoterapeutycznych.
- IV. Wspomaganie działalności instytucji, stowarzyszeń i osób fizycznych służącej rozwiązywaniu problemów alkoholowych.
- V. Utrzymanie bazy lokalowej.

Gminny Program Profilaktyki i Rozwiązywania Problemów Alkoholowych na rok 2009 został zatwierdzony uchwałą Rady Miejskiej Nr XXVII/442/08 z dn. 29 grudnia 2008r.

I. Zwiększenie dostępności pomocy terapeutycznej i rehabilitacyjnej dla osób uzależnionych od alkoholu.

1. Podstawowy zakres pomocy lekarskiej i terapeutycznej realizowany był przez Poradnię Leczenia Psychiatrycznego i Uzależnień funkcjonującą w strukturach Przychodni Lekarskiej „Twoje Zdrowie” przy ul. Warmińskiej 23 w Morągu.

Usługi finansuje Narodowy Fundusz Zdrowia. Pacjentami poradni byli zarówno mieszkańcy naszej gminy, jak również gmin ościennych.

W opinii pracowników Poradni realizacja zakresu podstawowego terapii uzależnień nie zabezpiecza w pełni standardów oraz dobrych efektów leczenia odwykowego.

Kwotę przyznaną Poradni w ubiegłym roku na ponadpodstawowe formy terapii w zakresie uzależnienia i współuzależnienia przeznaczono na realizację następujących form doskonalących umiejętności:

- „Program Zapobiegania Nawrotom Choroby” ,
- „Terapia pogłębiona dla osób uzależnionych od alkoholu”,
- „Trening Zachowań Konstruktywnych dla Osób Uzależnionych od Alkoholu -TAZA”
- „Przeciwdziałanie przemocy w rodzinie” ,
- „Jak odbudować poczucie własnej wartości dla osób współuzależnionych”.

Łącznie z dodatkowej oferty skorzystało 50 osób uzależnionych i współuzależnionych od alkoholu z gminy Morąg oraz pojedyncze osoby z gmin ościennych.

Z informacji pracowników Poradni wynika, że potrzeby związane z poszerzeniem programu są znacznie większe, dodatkowa oferta może przyczynić się do podniesienia efektywności leczenia.

W roku sprawozdawczym dofinansowano szkolenie psychoterapeutki z poradni, podnoszące umiejętności w zakresie nowoczesnych metod terapii i diagnozowania. W zamian za dofinansowanie przeprowadziła nieodpłatnie warsztaty z grupą współuzależnionych.

Materiały papiernicze i biurowe potrzebne do prawidłowego funkcjonowania poradni są finansowane z Gminnego Programu Profilaktyki i Rozwiązywania Problemów Alkoholowych. Poradnia zaopatrywana jest w broszury edukacyjne i literaturę fachową tj. udostępnione są czasopisma „Terapia Uzależnienia i Współuzależnienia”, „Świat Problemów”, „Remedium”, „Niebieska Linia”.

W opinii pracowników Poradni bardzo istotna jest współpraca z Biurem Pełnomocnika i Gminną Komisją ds. Profilaktyki i Rozwiązywania Problemów Alkoholowych w kwestii monitorowania losu osób deklarujących podjęcie terapii.

2. Grupa uzależnionych i współuzależnionych z naszej Gminy uczestniczy w Warmińsko-Mazurskich Dniach Skupienia w Krynicy Morskiej. W mityngach poświęconych rozwojowi duchowemu udział wzięło 23 osób. Ich pobyt finansowany był z funduszu Gminnego Programu Profilaktyki i Rozwiązywania Problemów Alkoholowych.

II. Udzielanie rodzinom, w których występują problemy alkoholowe pomocy psychospołecznej i prawnej, a w szczególności ochrony przed przemocą w rodzinie.

Realizacja powyższego zadania odbywała się w dwóch formach:

- działalności Gminnej Komisji Rozwiązywania Problemów Alkoholowych,
- funkcjonowaniu Punktu Konsultacyjno-Informacyjnego ds. Uzależnień i Przemocy.

1. Gminna Komisja Rozwiązywania Problemów Alkoholowych w roku 2009 odbyła 31 posiedzeń, w tym 3 w pełnym składzie, 11 posiedzeń Zespołu Roboczego ds. Leczenia

Odwykowego (skład trzyosobowy) oraz 17 posiedzenia w sprawie zaopiniowania wniosków o wydanie zezwolenia na sprzedaż napojów alkoholowych (skład pięcioosobowy).

W roku sprawozdawczym do Gminnej Komisji Rozwiązywania Problemów alkoholowych wpłynęło 75 wniosków o interwencję w stosunku do osób nadużywających alkoholu. Wnioskodawcy to:

- w 48 przypadkach rodziny,
- w 14 przypadkach pracownicy socjalni z Miejskiego Ośrodka Pomocy Społecznej w Morągu,
- w 11 przypadkach Komisariat Policji,
- 2 wnioski ze szkoły.

Na posiedzenia Zespołu Roboczego ds. Leczenia Odwykowego wysłano 216 wezwań, na które zgłosiło się 81 osób (część wniosków z roku 2008 rozpatrywano w 2009r.). 13 wniosków zostało zawieszonych, 10 na prośbę wnioskodawców, 3 z powodu pobytu zgłoszonych w więzieniu, 3 sprawy umorzono z powodu zgonu zgłoszonego. W Poradni Leczenia Uzależnień w Morągu zobowiązało się 32 osoby do podjęcia terapii, 21 osób zobowiązało się do utrzymywania abstynencji, 1 osoba podjęła leczenie odwykowe w warunkach stacjonarnych, 2 osoby nie zgodziły się na żadną z oferowanych propozycji poddania się leczeniu odwykowemu.

Biegłym sądownym (psychologowi i lekarzowi psychiatrze) zlecono sporządzenie 14 opinii dla potrzeb Wydziału Rodzinnego i Nieletnich Sądu Rejonowego w Ostródzie, który prowadzi sprawy o zobowiązanie do leczenia i w ubiegłym roku rozpatrywał 12 wniosków z naszej gminy.

Członkowie Gminnej Komisji Rozwiązywania Problemów Alkoholowych z upoważnienia Burmistrza Morąga skontrolowali 27 punktów sprzedaży napojów alkoholowych na terenie miasta, w tym 8 punktów sprzedaży do spożycia na miejscu, pod kątem przestrzegania ustawowych zasad. Wydano 41 opinii do zezwoleń na sprzedaż napojów alkoholowych, w tym:

- 9 na sprzedaż alkoholu do spożycia poza miejscem sprzedaży ,
- 13 na sprzedaż alkoholu do spożycia w miejscu sprzedaży,
- 19 tzw. „jednorazowych” z okazji imprez okolicznościowych.

2. Funkcjonowanie Punktu Informacyjno-Konsultacyjnego ds. Uzależnień i Przemocy opierało się na pracy prawnika (raz w tygodniu- wtorek), psychologa (raz w miesiącu- trzeci czwartek miesiąca), pedagoga (dwa razy w tygodniu- poniedziałek i środa).

Dyżury pedagoga nie obciążały budżetu programu, wykonywane były w ramach ½ etatu pełnomocnika.

Gminna Komisja Rozwiązywania Problemów Alkoholowych oraz Punkt Konsultacyjno- Informacyjny skonsultowały ponad 1000 różnych spraw, wymagających udzielenia profesjonalnej informacji, interwencji i wsparcia. Z usług specjalistów korzystali: uzależnieni od alkoholu i narkotyków, ich rodziny oraz osoby zajmujące się problematyką rodzin (nauczyciele, pracownicy socjalni, policjanci, kuratorzy sądowi).

Pracownicy zatrudnieni do koordynowania działań Gminnej Komisji Rozwiązywania Problemów Alkoholowych oraz Gminnego Programu Profilaktyki i Rozwiązywania Problemów Alkoholowych (2 osoby x ½ etatu) zobowiązani są również do uczestnictwa w rozprawach sądowych reprezentując wnioskodawcę w Sądzie Rodzinnym i Nieletnich w Ostródzie. Z racji pełnionych obowiązków powoływani są jako świadkowie w sprawach o separację czy rozwód odbywających się w Sądzie Okręgowym w Elblągu, a także do Sądu Karnego w sprawach o stosowanie przemocy.

III. Prowadzenie profilaktycznej działalności informacyjnej i edukacyjnej w zakresie rozwiązywania problemów alkoholowych i przeciwdziałania narkomanii, w szczególności dla dzieci i młodzieży, w tym prowadzenie pozalekcyjnych zajęć sportowych, a także działań na rzecz dożywiania dzieci uczestniczących w pozalekcyjnych programach opiekuńczo-wychowawczych i socjoterapeutycznych.

Działania nakreślone w tym zadaniu koncentrują się przede wszystkim na współpracy ze szkołami i organizacjami oraz wspieraniu Szkolnych Programów Profilaktyki.

1. W ubiegłym roku w ramach działań wspierających z budżetu Gminnego Programu Profilaktyki i Rozwiązywania Problemów Alkoholowych sfinansowano:

- profilaktyczny program „Spójrz inaczej” w trzech szkołach podstawowych :

SZKOŁA	NAZWA PROGRAMU	LICZBA UCZESTNIKÓW		ILOŚĆ GODZIN
		I PÓŁ.	II PÓŁ.	
SP Nr 2	„Spójrz inaczej”	47	62	60 godz.
SP Nr 3	„Spójrz inaczej”	146	112	120 godz.
SP w Łącznie	„Spójrz inaczej”	43	43	55 godz.
	Razem:	236	217	235 godz.

Łącznie w pozalekcyjnych zajęciach profilaktycznych „Spójrz inaczej” w I semestrze uczestniczyło 236 uczniów szkół podstawowych, w II semestrze natomiast 217 uczniów z tych samych szkół.

- grupowe zajęcia profilaktyczno – wychowawcze w :

SZKOŁA	NAZWA PROGRAMU	LICZBA UCZESTNIKÓW		ILOŚĆ GODZIN
		I PÓŁ.	II PÓŁ.	
SP w Słoneczniku	„Językowa zabawa” „Ja w grupie rówieśniczej”	32	28	131 godz.
SP w Bramce	„Internet –nasze okno na świat”	9	12	48 godz.
SP Nr 4	„Zabawy na słońce i deszcz”	22	25	60 godz.
SP w Żabim Rogu	„Bądź sobą” „Uczeń artystą” „Każde dziecko”	42	31	179 godz.
Gimnazjum Nr 2	„Terapia sztuką”	12		30 godz.
	Razem:	117	96	448 godz.

Łącznie w pozalekcyjnych zajęciach profilaktyczno-wychowawczych w I semestrze uczestniczyło 117 uczniów szkół podstawowych, w II semestrze natomiast 96 uczniów.

2. Kolejnym elementem pracy profilaktycznej na terenie gminy były grupowe zajęcia socjoterapeutyczne, które odbywały się na bazie szkół i świetlic:

SZKOŁA	LICZBA UCZESTNIKÓW		ILOŚĆ GODZIN
	I PÓŁ.	II PÓŁ.	
SP nr 2	10	10	60 godz.
SP nr 3	15	15	72 godz.
SP nr 4	10	10	72 godz.
SP w Łącznie	31	31	130 godz.
SP w Kalniku	11		40 godz.
SP w Jurkach	15	11	72 godz.
SP w Bramce	25	19	128 godz.
Gimnazjum nr 2	18	10	81 godz.
Razem:	135	106	655 godz.

Łącznie w pozalekcyjnych zajęciach socjoterapeutycznych w I semestrze uczestniczyło 135 uczniów szkół podstawowych oraz gimnazjów, w II semestrze natomiast 106 uczniów. Uczestnicy zajęć korzystali z dożywienia.

3. Kolejny rok kontynuowane było prowadzenie sportowych zajęć pozalekcyjnych jako jednej z form profilaktyki. Z funduszu Gminnego Programu Profilaktyki i Rozwiązywania Problemów Alkoholowych 2009 finansowano prowadzenie zajęć w szkołach podstawowych i gimnazjach.

W roku 2009 wnioski na zajęcia sportowe były rozpatrywane dwukrotnie, w styczniu –na pierwsze półrocze, oraz we wrześniu –na drugie półrocze. W drugiej części roku w Szkole Podstawowej Nr 3 pojawił się nowy program pozalekcyjnych zajęć sportowych „Mały Sport –Wielka Radość”.

SZKOŁA	LICZBA UCZESTNIKÓW		ILOŚĆ GODZIN
	I PÓŁ.	II PÓŁ.	
SP nr 2	94	11	74 godz.
SP nr 3	35	40	126 godz.
SP nr 4	37	30	136 godz.
SP w Bramce	11	12	38 godz.
SP w Żabim Rogu		22	28 godz.
SP w Słoneczniku		22	28 godz.
SP w Łącznie	40	37	78 godz.
SP w Jurkach	20	15	68 godz.
SP w Bogaczewie	9		20 godz.
SP w Kalniku	15		20 godz.
Gimnazjum nr 1	82	97	407 godz.
Gimnazjum nr 2	38	43	186 godz.
Gimnazjum w Żabim Rogu	37	61	122 godz.
„Mały Sport -Wielka Radość”		35	69 godz.
RAZEM:	418	425	1400 godz.

Łącznie w pozalekcyjnych zajęciach sportowych w I semestrze uczestniczyło 418 uczniów szkół podstawowych i gimnazjów, w II semestrze natomiast 425 uczniów.

4. Innym elementem uzupełniającym szkolną profilaktykę były teatralne spektakle profilaktyczne, które obejrzały dzieci i młodzież.

Odbyło się 15 spektakli: „Wyjść poza schemat”, „Pętla zdarzeń”, „Poskromienie nieznosnego smoka”, „Psoty nie z tej ziemi”, „W krainie bajtów”, „Odzyskana kolekcja”, „Dylemat”, w których udział wzięło ok. 2000 uczniów.

5. Zorganizowano 5 szkoleń dla nauczycieli mających na celu poszerzenie oraz zdobycie nowych umiejętności wychowawczych oraz pracy z agresją i przemocą wśród dzieci, młodzieży i dorosłych:

- „Szkola dla rodziców i wychowawców”(1)- 15 uczestników,
- „Przeciwdziałanie narkomanii w środowisku lokalnym”(3)- 81 uczestników,
- „Samobójstwa –interwencja i profilaktyka”(1)- 20 uczestników

6. W ubiegłym roku we współpracy z TPD i CARITAS zorganizowano wypoczynek letni: w Kaczym Bagnie w dniach 01.08-07.08.2009r., (udział wzięło 20 dzieci), i kolonię letnią w Mikoszewie w dniach 03.07-16.07.2009r. (udział wzięło 12 dzieci) oraz kolonię w Krynicy Morskiej w dniach 14.08-28.08.2009r. (udział wzięło 20 dzieci), finansowane ze środków Gminnego Programu Profilaktyki i Rozwiązywania Problemów Alkoholowych.

Łącznie w zorganizowanych formach wypoczynku udział wzięło 52 dzieci i młodzieży z rodzin problemowych. Średni koszt na osobę wyniósł 531,54 zł.

Uczestnicy letniego wypoczynku mieli zapewnioną wykwalifikowaną opiekę wychowawców, realizację programu profilaktycznego, miejsca noclegowe, pełno kaloryczne wyżywienie, ubezpieczenie, przewóz oraz możliwość korzystania z obiektów sportowych.

7. Dnia 08 grudnia 2009 r., w sali konferencyjnej Ratusza Miejskiego, pod patronatem Burmistrza Morąga, odbyła się debata „**Dzieciństwo i rodzina bez przemocy**”. Organizatorami debaty byli: Miejski Ośrodek Pomocy Społecznej w Morągu i Pełnomocnik Burmistrza ds. Profilaktyki i Rozwiązywania Problemów Alkoholowych. W spotkaniu wzięli udział przedstawiciele władz samorządowych.

Tematem poruszonym na konferencji było występowanie przemocy w rodzinie. Przedstawiony został również raport nt. zjawiska przemocy w rodzinie, który przygotowała Pani Agnieszka Małecka.

Na konferencji wystąpili: dyrektor MOPS- Jadwiga Kosieradzka, Krzysztof Majewski (KP w Morągu), kierownik Przychodni „Narie”- Mariusz Chiliński, dyrektor Poradni Psychologiczno – Pedagogicznej w Morągu- Eugeniusz Kulawiak i kurator zawodowy Sądu Rejonowego w Ostródzie - Magda Stefańska.

Burmistrz Morąga, Tadeusz Sobierajski, otwierając debatę, wręczył nagrody oraz dyplomy laureatom konkursu plastyczno – literackiego „Szczęśliwe dzieciństwo”, uczniom szkół i przedszkoli z terenu miasta i gminy Morąg.

Podsumowaniem debaty było wypracowanie przez jej uczestników wniosków:

1. Motywowanie osoby doznającej przemocy do działań w kierunku przerwania przemocy i korzystania ze wsparcia i pomocy psychologicznej.
2. Kontynuowanie programu zajęć dla rodziców – Szkoła dla Rodziców i Wychowawców.
3. Egzekwowanie uregulowań prawnych w kwestii izolowania sprawcy przemocy od ofiary
4. Nagłośnienie informacji na temat instytucji pomagających ofiarom przemocy.
5. Edukacja w zakresie profilaktyki przemocy.
6. Przyspieszenie procedur policyjno – prokuratorsko – sądowych w rozpatrywaniu spraw dotyczących przemocy.
7. Wnikliwe monitorowanie środowiska niepełnosprawnych i osób starszych, pod kątem stosowania przemocy.

IV. Wspieranie działalności instytucji, stowarzyszeń i osób fizycznych służącej rozwiązywaniu problemów alkoholowych.

W ramach zadania dofinansowano:

1. UKS „Jedynka” – organizację obozu sportowego dla zawodników.
2. KS „Huragan”- zakup sprzętu i strojów sportowych, transport, art. spożywcze dla zawodników.
3. UKS „Victoria”- transport na zawody, sprzęt i stroje sportowe.
4. LUKS „Olimpijczyk”- zakup strojów kolarskich, części i akcesoriów rowerowych, pobyt i wyżywienie na zawodach i zgrupowaniach.
5. LUKS „NOLET” -transport na zawody, udział w zawodach, sprzęt sportowy.
6. Towarzystwo Przyjaciół Dzieci- wypoczynek dzieci i młodzieży na kolonii letniej w Kaczym Bagnie, przewóz dzieci i młodzieży na kolonie do Krynicy Morskiej.
7. Zarząd Rejonowy PCK w Morągu – pozorację z zakresu pierwszej pomocy, „XIV Rejonowe Mistrzostwa Pierwszej Pomocy PCK”, „Rejonowa Olimpiada Zdrowego Stylu Życia”.
8. CARITAS Parafii św. Józefa w Morągu -przewóz dzieci na wypoczynek letni do Mikoszewa.
9. Związek Harcerstwa Polskiego –rajd „Śladami skautowej laski”, manewry techniczno-harcerskie.
10. „ADSUM”- szkolenie nauczycieli „Szkoła dla Rodziców i Wychowawców”.
11. Związek Ochotniczej Straży Pożarnej – zawody sportowo-pożarnicze, konkurs plastyczny, turniej wiedzy pożarniczej dla młodzieży drużyn OSP.
12. Parafia Rzymskokatolicka p.w. Trójcy Przenajświętszej – zakup materiałów do prac wykończeniowych świetlicy środowiskowej.


V. Utrzymanie bazy lokalowej.

Koszty administracyjne w skład których wchodzi opłaty związane z funkcjonowaniem pomieszczeń biurowych Urzędu Miejskiego przy ul. Dworcowej 7 tj:

- energia elektryczna
- energia co
- monitoring
- usługi telekomunikacyjne
- wywóz śmieci
- opłaty pocztowe
- prenumerata
- zakup materiałów biurowych
- delegacje – wykonano w 96,81%

Wnioski:

1. Zatwierdzony uchwałą Rady Miejskiej Nr XXVII/442/08 z dn. 29 grudnia 2008r Gminny Program Profilaktyki i Rozwiązywania Problemów Alkoholowych na rok 2009 został zrealizowany.
2. Do realizacji programu przyjęto kwotę 390.000 zł, z której wydatkowano 367.628,79zł, co stanowi 94,26% zaplanowanej kwoty.
3. Wpływy z zezwoleń na sprzedaż napojów alkoholowych w 2009r. wyniosły 413.967,67 zł.
4. Kwota 36.000 zł zaplanowana na dokończenie remontu budynku nie została wykorzystana co spowodowało niewykorzystanie funduszu.

DURMISTRZ

Adam Sobierajski

*Załącznik nr 10 do sprawozdania
Burmistrza Morąga z wykonania budżetu
Gmina Morąg za 2009 rok*

	Nazwa zadania	zakup materiałów i wyposażenia	zakup usług pozostałych	wynagrodzenia bezosobowe	Różne opłaty i składki	stypendium
1	Brydż sportowy	649,99 zł	4 730,00 zł		1 370,00 zł	
2	Organizacja rozgrywek amatorskich	7 300,65 zł	8 013,96 zł			
3	Imprezy sportowo - rekreacyjne	13 160,06 zł	140,00 zł			
4	Zawody Szkół Podstawowych i Gimnazjów w ramach kalendarza SZS/LZS	6 213,82 zł	12 541,72 zł			
5	Ferie na sportowo, Sportowa majówka	1 614,00 zł				
6	Wymiana Młodzieży Morąg - Achim	5 118,30 zł	10 342,00 zł			
7	Promocja Imprez Sportowych	5 816,82 zł	500,00 zł			
8	Ogólnopolskie i Międzynarodowe Imprezy Sportowe	12 433,65 zł	15 892,45 zł		96,00 zł	
9	Letnie Imprezy Sportowe	4 746,34 zł				
10	Stypendia sportowe					19 860,00 zł
11	Obsługa sędziowska, techniczna i opieka medyczna, program Animator			51 766,56 zł		
12	Kompleks Sportowy - Moje Boisko Orlik 2012	3 964,63 zł	2 061,74 zł			
13	ubezpieczenie imprez sportowych				2 100,00 zł	
		61 018,26 zł	54 221,87 zł	51 766,56 zł	3 566,00 zł	19 860,00 zł

1. Organizacja rozgrywek amatorskich

Morąska Liga Piłki Siatkowej – runda wiosenna 2009

Data i miejsce: 16.01.09 - 20.03.2009r. – Hala Gimnazjum nr1 w Morągu

Liczba startujących: 17 drużyn - 116 osób

Krótki opis: dwie ligi, I liga 7 drużyn, II liga 9 drużyn. 10 kolejek od 16.01.09 do 20.03.09 drużyna która zajmie ostatnie miejsce w I lidze spada do II ligi a drużyna która zajmie pierwsze miejsce II lidze awansuje do I ligi, przedostatnia drużyna I ligi gra baraż z drużyną która zajęła drugie miejsce w II lidze

Klasyfikacja końcowa: I liga: 1. Jocker, 2. Jaguar, 3. Jedynka, II Liga: 1. Sokoty, 2. Straż Pożarna, 3. Leh Bam

Młodzieżowa Liga Halowej Piłki Nożnej

Data i miejsce: 17.01.2009 - 14.03.2009r. – Hala Gimnazjum nr 1 w Morągu

Liczba startujących: 10 drużyn - 70 osób

Krótki opis: amatorska liga halowej piłki nożnej dla rocznika 1991 i młodszy

Amatorska Liga „Szóstek” – runda wiosenna 2009

Data i miejsce: 17.04.2009 - 05.06.2009r. – Stadion Miejski w Morągu

Liczba startujących: 8 drużyn - 70 osób

Krótki opis: amatorska liga piłki nożnej na trawie, drużyny 6 osobowe, 2 rundy wiosenna i jesienna po 7 kolejek

Klasyfikacja końcowa: 1. Zatorze, 2. Kolonia Warszawska, 3. Szesnastka

Morąska Liga Tenisa Stołowego

Data i miejsce: 24.01.2009 - 4.04.2009r. – Sala sportowa SP 3 w Morągu

Liczba startujących: 12 drużyn - 32 osoby

Krótki opis: Drużyny 2-3 osobowe, 11 kolejek

Klasyfikacja końcowa: 1. Iwo, 2. Pikel, 3. Jaguar Unico Marcovia

Amatorska Liga „Szóstek” – edycja jesienna 2009

Data i miejsce: 30.09.2009 - 10.11.2009r. – Orlik w Morągu

Liczba startujących: 13 drużyn - 190 osób

Krótki opis: amatorska liga piłki nożnej na trawie, drużyny 6 osobowe, 13 kolejek

Klasyfikacja końcowa: 1. Kolonia Warszawska, 2. Urząd Miejski 3. FRB Alpina

Morąska Liga Piłki Siatkowej – runda jesienna 2009

Data i miejsce: 23.10.09 - 18.12.2009r. – Hala Gimnazjum nr1 w Morągu

Liczba startujących: 13 drużyn - 90 osób

Krótki opis: dwie ligi, I liga 6 drużyn, II liga 7 drużyn. 10 kolejek od 23.10.09 do 18.12.09 drużyna która zajmie ostatnie miejsce w I lidze spada do II ligi a drużyna która zajmie pierwsze miejsce II lidze awansuje do I ligi, przedostatnia drużyna I ligi gra baraż z drużyną która zajęła drugie miejsce w II lidze

Klasyfikacja końcowa: I liga: 1. Jocker, 2. Jedyńska, 3. Grubasy, II Liga: 1. Dobrocin, 2. ZSL Piast, 3. Damark

Grand Prix Tenisa Stołowego

Data i miejsce: 24.10.2009 - 19.12.2009r. – Sala sportowa SP 3 w Morągu

Liczba startujących: 21 osób

Klasyfikacja końcowa: 1. M. Kalisz 2. T. Kuliński, 3. R. Zaborowski

Morąska Liga Mistrzów

Data i miejsce: 21.11.2009 - 8.01.2010r. – Hala Gimnazjum nr1 w Morągu

Liczba startujących: 20 drużyn - 250 osób

2. Imprezy sportowo-rekreacyjne

Turnieje Halowej Piłki Nożnej Szkół Podstawowych

Data i miejsce: 10.01.2009r. – Hala Gimnazjum nr1 w Morągu

Liczba startujących: 3 szkoły – 76 osób

Krótki opis: Reprezentacja każdej szkoły składała się 3 drużyn (kl. IV, V i VI). Suma punktów z trzech kategorii dawało końcowy wynik szkoły.

Klasyfikacja końcowa: 1. SP 3 Morąg, 2. SP 2 Morąg, 3. SP 4 Morąg

Akcja pod hasłem „Policz się z cukrzycą”

Data i miejsce: 10.01.2009r. – Hala Gimnazjum nr1 w Morągu

Krótki opis: Mecz pokazowy w piłkę nożną: dzieci – diabetycy, oraz turniej halowej piłki nożnej dla dorosłych. W czasie imprezy można było bezpłatnie przebadać poziom cukru, zmierzyć ciśnienie.

Turniej Halowej Piłki Nożnej „Oldbojów” o Puchar Burmistrza Morąga

Data i miejsce: 24.01.2009r. - Hala Gimnazjum nr1 w Morągu

Liczba startujących: 6 drużyn – 35 osób

Krótki opis: W turnieju mogli wziąć udział zawodnicy którzy ukończyli 35 lat. Drużyny otrzymały puchary oraz nagrody dla najlepszego zawodnika, króla strzelców i najlepszego bramkarza.

Klasyfikacja końcowa: 1. Ziemianie, 2. Jaguar Unico, 3. FHU Puch

Turniej Halowej Piłki Nożnej

Data i miejsce: 01.02.2009r. - Hala Gimnazjum nr1 w Morągu

Liczba startujących: 20 drużyn – 130 osób

Krótki opis: Turniej cieszący się bardzo dużym zainteresowaniem. Najlepsze drużyny otrzymały puchary i medale oraz nagrody dla najlepszego zawodnika, króla strzelców i najlepszego bramkarza.

Klasyfikacja końcowa: 1. De Luxe, 2. Mlekovita, 3. Zatorze

Eliminacje miejsko-gminne o Puchar Gazety Olsztyńskiej w tenisie stołowym

Data i miejsce: 28.02.2009r. – SP nr3 w Morągu

Liczba startujących: 71 osób

Krótki opis: Zawodnicy podzieleni byli na kategorie wiekowe, osoby które zajęły pierwsze trzy miejsca w każdej kategorii awansowali do następnego etapu

Turniej „Dwa Ognie” Szkół Podstawowych

Data i miejsce: 05.03.2009r. - Sala sportowa SP 3 w Morągu

Liczba startujących: 5 drużyn dziewcząt i 5 drużyn chłopców – 90 osób

Klasyfikacja końcowa: Dziewczęta: 1. SP 4 Morąg, 2. SP 2 Morąg, 3. SP łącznie, chłopcy: 1. SP 4 Morąg, 2. SP łącznie, 3. SP 3 Morąg

Turniej Tenisa Stołowego Kobiet

Data i miejsce: 06.03.2009r. - SP nr 3 w Morągu

Liczba startujących: 5 osób

Krótki opis: Turniej odbył się z okazji Dnia Kobiet

Turniej Halowej Piłki Nożnej Dziewcząt Szkół Podstawowych

Data i miejsce: 07.03.2009r. - Hala Gimnazjum nr1 w Morągu

Liczba startujących: 4 drużyny – 30 osób

Krótki opis: Turniej odbył się z okazji Dnia Kobiet.

Klasyfikacja końcowa: 1. SP 2 Morąg, 2. SP Jurki, 3. SP 3 Morąg

Turniej Halowej Piłki Nożnej Kobiet

Data i miejsce: 07.03.2009r. - Hala Gimnazjum nr1 w Morągu

Liczba startujących: 6 drużyny – 47 osób

Krótki opis: Turniej odbył się z okazji Dnia Kobiet. Każda kobieta otrzymała różę

Klasyfikacja końcowa: 1. Lejdis Floryda, 2. LIDLczanki, 3. Pszczółki ze szkółki

Gala Sportu 2008

Data i miejsce: 13.03.2009r. – Ratusz w Morągu

Krótki opis: nagrodzeni zostali sportowcy, trenerzy, drużyny i sponsorzy za osiągnięcia sportowe w 2008 roku

Eliminacje Turnieju Tenisa Stołowego o Puchar Gazety Olsztyńskiej

Data i miejsce: 22.03.2009r. – Morąg

Liczba startujących: 105 osób

Krótki opis: Zawodnicy podzieleni byli na kategorie wiekowe, osoby które zajęły pierwsze trzy miejsca w każdej kategorii awansowali do następnego etapu

Turnieje Halowej Piłki Nożnej Szkół Gimnazjalnych

Data i miejsce: 26.03.2009r. – Hala Gimnazjum nr1 w Morągu

Liczba startujących: 5 szkoły – 50 osób

Klasyfikacja końcowa: 1. Gimnazjum nr 1 Morąg, 2. Gimnazjum nr 2 Ostróda, 3. Gimnazjum nr 2 Morąg

Turniej Halowej Piłki Nożnej na Cztery Bramki Szkół Podstawowych

Data i miejsce: 28.03.2009r. – Hala Gimnazjum nr1 w Morągu

Liczba startujących: 8 drużyn - 70 osób

Krótki opis: Turniej organizowany z okazji Prima Aprilis, drużyny składały się z 4 zawodników w polu i 2 bramkarzy.

Klasyfikacja końcowa: 1. SP 3 Morąg, 2. SP 4 Morąg, 3. SP 2 Morąg

Turniej Halowej Piłki Nożnej na Cztery Bramki – Agromech 2009

Data i miejsce: 28.03.2009r. – Hala Gimnazjum nr1 w Morągu

Liczba startujących: 4 drużyn - 25 osób

Krótki opis: Turniej organizowany z okazji Prima Aprilis, drużyny składały się z 4 zawodników w polu i 2 bramkarzy.

Klasyfikacja końcowa: 1. Ducki & Przyjaciele, 2. Panek & Przyjaciele, 3. Kowalewski & Przyjaciele

Turniej Tenisa Stołowego Deskami

Data i miejsce: 29.03.2009r. – SP 3 w Morągu

Liczba startujących: 16 osób

Krótki opis: Turniej organizowany z okazji Prima Aprilis. Zawodnicy grali deskami w tenisa stołowego. Grano w dwóch kategoriach wiekowych.

Klasyfikacja końcowa: Roczni 1991 i starsi 1. Rułkowski Mariusz, 2. Kwiatkowski Kamil, 3. Zaborowski Robert, Roczni 1992 i młodsi 1. Buluk Patryk, 2. Kieszkowski Patryk, 3. Natoniewski Dariusz

Pozytywna Liga Piłki Ręcznej Szkół Podstawowych

Data i miejsce: 30.03.2009r. - Hala Gimnazjum nr1 w Morągu

Liczba startujących: 6 drużyny – 70 osób

Międzygimnazjalny Turniej Piłki Siatkowej Dziewcząt

Data i miejsce: 03.04.2009r. – Hala Gimnazjum nr1 w Morągu

Liczba startujących: 5 drużyn - 55 osób

Klasyfikacja końcowa: 1. G. 1 Barczewo, 2. G. 1 Ostróda, 3. G. Olsztynek

Turniej LZS w siatkówce mężczyzn 2009

Data i miejsce: 19.04.2009r. – Hala Gimnazjum nr1 w Morągu

Liczba startujących: 4 drużyny - 32 osoby

Klasyfikacja końcowa: 1. LZS Świątki, 2. Morąg, 3. Kos-Mal Iława

I Runda Eliminacji XI Turnieju Piłkarskiego Coca-Cola Cup 2009 Szkół Gimnazjalnych

Data i miejsce: 28.04.2009r. – Stadion Miejski w Morągu

Liczba startujących: 3 drużyny - 30 osób

Krótki opis: w zawodach mogli brać udział chłopcy urodzeni w 1993-95. Drużyna która zajęła pierwsze miejsce awansowała do drugiego etapu.

Klasyfikacja końcowa: 1. Gimnazjum 1 Morąg, 2. Gimnazjum Małdyty, 3. Gimnazjum 2 Morąg

I Runda Eliminacji XI Turnieju Piłkarskiego Coca-Cola Cup 2009 Szkół Podstawowych

Data i miejsce: 28.04.2009r. – Stadion Miejski w Morągu

Liczba startujących: 4 drużyny - 40 osób

Krótki opis: w zawodach mogli brać udział chłopcy urodzeni w 1996r. i młodszy. Drużyna która zajęła pierwsze miejsce awansowała do drugiego etapu.

Klasyfikacja końcowa: 1. SP Małdyty, 2. SP 2 Morąg, 3. SP Jurki

Polska Biega

Data i miejsce: 11.05.2009r. – Stadion Miejski w Morągu

Liczba startujących: 660 osób

Krótki opis: Już po raz kolejny biegano pod hasłem „MORĄG BIEGA OD MALUSZKA DO STARUSZKA”. W tym roku padł rekord frekwencji.

II Regionalny Konkurs Tańca Nowoczesnego o Puchar Burmistrza Morąga

Data i miejsce: 15.05.2009r. – sala kinowa MDK w Morągu

Liczba startujących: ok. 70 osób

Mistrzostwa Powiatu IX Ogólnopolskiego Turnieju „Z Podwórka na Stadion” w mini piłce nożnej chłopców o Puchar Tymbarku

Data i miejsce: 19.05.2009r. – Stadion Miejski w Morągu

Liczba startujących: 7 drużyn – 70 osób

Krótki opis: W turnieju mogli grać chłopcy rocznik 1999 i młodszy

Klasyfikacja końcowa: 1. SP 4 Ostróda, 2. Kormoran Brzydowo, 3. SP Mostkowo

II Runda Eliminacji XI Turnieju Piłkarskiego Coca-Cola Cup 2009 Szkół Podstawowych

Data i miejsce: 26.05.2009r. – Stadion Miejski w Morągu

Liczba startujących: 3 drużyny - 30 osób

Krótki opis: w zawodach mogli brać udział chłopcy urodzeni w 1996r. i młodszy. Drużyna która zajęła pierwsze miejsce awansowała do mistrzostw województwa.

Klasyfikacja końcowa: 1. SP 2 Morąg, 2. SP Małdyty, 3. SP Barty

II Runda Eliminacji XI Turnieju Piłkarskiego Coca-Cola Cup 2009 Szkół Gimnazjalnych

Data i miejsce: 26.05.2009r. – Stadion Miejski w Morągu

Liczba startujących: 3 drużyny - 30 osób

Krótki opis: w zawodach mogli brać udział chłopcy urodzeni w 1993-95. Drużyna która zajęła pierwsze miejsce awansowała do mistrzostw województwa.

Klasyfikacja końcowa: 1. Gimnazjum 5 Elbląg, 2. Gimnazjum 1 Morąg, 3. Gimnazjum 1 Elbląg

Turniej Piłki Nożnej Szkół Wiejskich

Data i miejsce: 29.05.2009r. – łącznie

Liczba startujących: 3 drużyn – 30 osób

Krótki opis: Turniej organizowany dla szkół podstawowych wiejskich.

Klasyfikacja końcowa: 1. SP Łącznie, 2. SP Jurki, 3. SP Kalnik

I Otwarte Mistrzostwa Morąga w Bilard Pool

Data i miejsce: 29.05.2009r. – Pub Jocker

Liczba startujących: 7 osób

Turystyczny Raid Polski

Data i miejsce: 30-31.05.2009r. – Alejki Miejskie w Morągu

Połyckizki sześciolatków

Data i miejsce: 31.05.2009r. – Hala Gimnazjum nr1 w Morągu

Liczba startujących: 4 drużyn – 40 osób

Krótki opis: Impreza zorganizowana z okazji Dnia Dziecka. Różnego rodzaju wyścigi rzędów. W zabawie uczestniczyły dzieci z Przedszkola nr 1, Przedszkola nr 2, Przedszkola nr 6, oddział „0” Szkoły Podstawowej nr 3. Wszystkie dzieci otrzymały słodczyce oraz upominki ufundowane przez Burmistrza Morąga

Grand Prix w Szachach

Data i miejsce: 01.06.2009r. – Morąg

Turniej Piłki Nożnej

Data i miejsce: 27.06.2009r. – Królewo

Liczba startujących: 5 drużyn

Krótki opis: Turniej piłki nożnej na trawie.

Trójbój Sprinterski Dziewcząt i Chłopców klas I,II, II Szkół Gimnazjalnych

Data i miejsce: 18.09.2009r. – Stadion SP3 w Morągu

Liczba startujących: 54 osoby

Krótki opis: Zawodniczki biegały na 60m, 100m, i 200m, suma wszystkich trzech czasów dawało końcowy wynik zawodniczki.

Czwartki LA Szkół Podstawowych

Data i miejsce: 24.09.2009r. – Stadion SP3 w Morągu

Krótki opis: Cykl 10 zawodów. Konkurencje: bieg na 60m, 300m, 600m i 1000m, skok w dal, rzut piłeczką palantową.

Czwartki LA Szkół Podstawowych

Data i miejsce: 1.10.2009r. – Stadion SP3 w Morągu

Liczba startujących:

Krótki opis: Cykl 10 zawodów. Konkurencje: bieg na 60m, 300m, 600m i 1000m, skok w dal, rzut piłeczką palantową.

Single Siatkarskie Dziewcząt klas V i VI Szkół Podstawowych

Data i miejsce: 31.10.2009r. – hala sportowa Gimnazjum nr 1 w Morągu

Liczba startujących: 38 osób

Krótki opis: drużyny jedno osobowe

Turniej Tenisa Stołowego z okazji obchodów dnia 11 listopada

Data i miejsce: 11.11.2009r. – Sala sportowa SP3 w Morągu

Liczba startujących: 34 osoby

Krótki opis: Turniej organizowany z okazji święta niepodległości

Osiedlowy Turniej Halowej Piłki Nożnej z okazji Święta Niepodległości

Data i miejsce: 11.11.2009r. – Hala Gimnazjum nr1 w Morągu

Liczba startujących: 7 drużyn

Krótki opis: Turniej organizowany z okazji Święta Niepodległości, organizatorem był Burmistrz Morąga i Osiedle Stare Miasto. Roczni 1993 i młodsi

Single Siatkarskie Chłopców klas V i VI Szkół Podstawowych

Data i miejsce: 14.11.2009r. – hala sportowa Gimnazjum nr 1 w Morągu

Liczba startujących: 40 osób

Krótki opis: drużyny jedno osobowe

Turniej Halowej Piłki Nożnej Młodzieży Ukraińskiej

Data i miejsce: 12.12.2009r. – Hala Gimnazjum nr1 w Morągu

Liczba startujących: 8 drużyn

Krótki opis: Turniej organizowany dla młodzieży ukraińskiej.

Festiwal Siatkówki Dziewcząt Szkół Podstawowych

Data i miejsce: 19.12.2009r. – Hala Gimnazjum nr1 w Morągu

Liczba startujących: 7 drużyn – 21 osób

Krótki opis: Festiwal składał się z dwóch części: turniej singli siatkarskich dla wszystkich zawodniczek oraz „trójek” siatkarskich. Wszyscy zawodnicy oraz opiekunowie otrzymali pamiątkowe koszulki a najlepsi nagrody.

3. Zawody sportowe **szkół podstawowych** zgodnie z wojewódzkim kalendarzem Szkolnego Związku Sportowego i LZS

Turniej Koszykówki Szkół Podstawowych

Data i miejsce: 29.01.2009r. - Sala sportowa SP 3 w Morągu

Liczba startujących: 3 drużyn dziewcząt i 4 drużyny chłopców – 64 osoby

Krótki opis: Zawody organizowane zgodnie z woj. kalendarzem szkolnych imprez sportowych.

Klasyfikacja końcowa: Dziewczęta: 1. SP 3 Morąg, 2. SP 2 Morąg, 3. SP 4 Morąg, chłopcy: 1. SP 2 Morąg, 2. SP 4 Morąg, 3. SP 3 Morąg

Mistrzostwa Regionu w „Czwórkach” Siatkarskich Chłopców Szkół Podstawowych

Data i miejsce: 12.03.2009r. – Braniewo

Krótki opis: Zawody organizowane zgodnie z wojewódzkim kalendarzem szkolnych imprez sportowych. W zawodach mogli brać udział chłopcy urodzeni w 1996r. i młodszy. Nasz rejon reprezentowała SP 3 Morąg.

Mistrzostwa Regionu „Trójki” Siatkarskie Dziewcząt Szkół Podstawowych

Data i miejsce: 19.03.2009r. – Sala sportowa SP 3 w Morągu

Liczba startujących: 4 drużyny - 33 osoby

Krótki opis: Zawody organizowane zgodnie z wojewódzkim kalendarzem szkolnych imprez sportowych. W zawodach mogli brać udział chłopcy urodzeni w 1997r. i młodsi. Drużyna która zajęła pierwsze miejsce awansowała do mistrzostw powiatu.

Klasyfikacja końcowa: 1. SP 19 Elbląg, 2. SP 3 Łąwa, 3. SP 3 Morąg

Mistrzostwa Regionu w Mini Piłce Ręcznej Chłopców Szkół Podstawowych

Data i miejsce: 25.03.2009r. - Hala Gimnazjum nr1 w Morągu

Liczba startujących: 4 drużyny – 50 osób

Krótki opis: Zawody organizowane zgodnie z wojewódzkim kalendarzem szkolnych imprez sportowych, prawo uczestnictwa mają mistrzowie czterech powiatów.

Klasyfikacja końcowa: 1. SP 4 Ostróda, 2. SP 9 Elbląg, 3. SP 3 Morąg

Sztafetowe Biegi Przełajowe Szkół Podstawowych klas IV V, VI

Data i miejsce: 24.04.2009r. – Stadion Miejski w Morągu

Liczba startujących: 5 drużyn - 50 osób

Krótki opis: Zawody organizowane zgodnie z wojewódzkim kalendarzem szkolnych imprez sportowych. Drużyny 10 osobowe (5 chłopców + 5 dziewcząt)

Mistrzostwa Województwa Sztafetowe Biegi Przełajowe Szkół Podstawowych

Data i miejsce: 29.04.2009r. – Rasząg

Krótki opis: Zawody organizowane zgodnie z wojewódzkim kalendarzem szkolnych imprez sportowych.

Turniej Barażowy w „Czwórkach” Siatkarskich Chłopców Szkół Podstawowych

Data i miejsce: 7.05.2009r. – Sala sportowa SP 3 w Morągu

Liczba startujących: 2 drużyny - 20 osób

Krótki opis: Zawody organizowane zgodnie z wojewódzkim kalendarzem szkolnych imprez sportowych. W zawodach mogli brać udział chłopcy urodzeni w 1996r. i młodsi. Drużyna która zajęła pierwsze miejsce awansowała do mistrzostw województwa.

Klasyfikacja końcowa: 1. SP 2 Szczytno, 2. SP 3 Morąg

Mistrzostwa Powiatu w Czwórboju Lekkoatletycznym Szkół Podstawowych

Data i miejsce: 8.05.2009r. – Stadion SP3 w Morągu

Liczba startujących: 6 drużyn dziewcząt i 8 drużyn chłopców - 84 osoby

Krótki opis: Zawody organizowane zgodnie z wojewódzkim kalendarzem szkolnych imprez sportowych. W zawodach wzięło udział 6 drużyn dziewcząt i 8 drużyn chłopców. Drużyny 6 osobowe. Klasyfikacja końcowa: dziewczęta: 1. SP 4 Ostróda, 2. SP 4 Morąg, 3. SP 3 Morąg, chłopcy: 1. SP 4 Morąg, 2. SP 2 Morąg, 3. SP 3 Morąg,

Mistrzostwa Powiatu w Trójboju Lekkoatletycznym Szkół Podstawowych

Data i miejsce: 12.05.2009r. – Stadion SP3 w Morągu

Liczba startujących: 7 drużyn dziewcząt i 9 chłopców - 90 osób

Krótki opis: Zawody organizowane zgodnie z wojewódzkim kalendarzem szkolnych imprez sportowych. W zawodach wzięło udział 7 drużyn dziewcząt i 9 drużyn chłopców. Drużyny 5 osobowe. Klasyfikacja końcowa: dziewczęta: 1. SP 4 Ostróda, 2. SP 3 Morąg, 3. SP 4 Morąg, chłopcy: 1. SP 3 Morąg, 2. SP 4 Ostróda, 3. SP 2 Morąg

Mistrzostwa Województwa w Czwórboju Lekkoatletycznym Szkół Podstawowych

Data i miejsce: 25.05.2009r. – Olsztyn

Krótki opis: Zawody organizowane zgodnie z wojewódzkim kalendarzem szkolnych imprez sportowych. Nasz powiat reprezentowały SP 2 Morąg, SP 4 Morąg

Mistrzostwa Polski w Unihokeju Szkół Podstawowych

Data i miejsce: 30-31.05.2009r. – Elbląg

Krótki opis: Zawody organizowane zgodnie z wojewódzkim kalendarzem szkolnych imprez sportowych. Nasz region reprezentowało SP Żabi Róg

Sztafetowe Biegi Przelajowe Dziewcząt i Chłopców Szkół Podstawowych

Data i miejsce: 7.10.2009r. – Stadion Miejski w Morągu

Liczba startujących: 5 drużyn dziewcząt i 5 drużyn chłopców - 100 osób

Krótki opis: Zawody organizowane zgodnie z wojewódzkim kalendarzem szkolnych imprez sportowych. Drużyny 10 osobowe (10 chłopców lub 10 dziewcząt). Drużyny które zajęły pierwsze miejsca awansowały do mistrzostw województwa.

Mistrzostwa Województwa Sztafetowe Biegi Przelajowe Dziewcząt i Chłopców Szkół Podstawowych

Data i miejsce: 15.10.2009r. – Biskupiec

Krótki opis: Zawody organizowane zgodnie z wojewódzkim kalendarzem szkolnych imprez sportowych. Drużyny 10 osobowe (10 chłopców lub 10 dziewcząt). Morąg reprezentowała Szkoła Podstawowa nr 2 – chłopcy i SP 4 - dziewczęta

Klasyfikacja końcowa: Mistrzem województwa została SP nr 2 Morąg /chłopcy/,

11 miejsce SP 4 Morąg /dziewczęta/

Drużynowe Zawody w Tenisie Stołowym Szkół Podstawowych

Data i miejsce: 3.11.2009r. – Sala sportowa SP 3 w Morągu

Liczba startujących: 5 drużyn dziewcząt i 6 drużyn chłopców – 26 osób

Krótki opis: Zawody organizowane zgodnie z wojewódzkim kalendarzem szkolnych imprez sportowych. Drużyny 2-3 osobowe. Drużyna która zajęła pierwsze miejsce awansowała do mistrzostw powiatu.

Klasyfikacja końcowa: dziewczęta – 1. SP Bramka, 2. SP Łączno, 3. SP 2 Morąg

chłopcy – 1. SP 3 Morąg, 2. SP3 Morąg, 3. SP Łączno

Mistrzostwa Powiatu w Tenisie Stołowym Szkół Podstawowych

Data i miejsce: 5.11.2009r. – Ostróda

Liczba startujących: 4 drużyny dziewcząt i 5 drużyn chłopców

Krótki opis: Zawody organizowane zgodnie z wojewódzkim kalendarzem szkolnych imprez sportowych. Drużyny 2-3 osobowe.

Klasyfikacja końcowa: dziewczęta – 2 miejsce SP Bramka

chłopcy – 3 miejsce SP 3 Morąg

Mistrzostwa Powiatu w Piłce Ręcznej Dziewcząt i Chłopców Szkół Podstawowych

Data i miejsce: 17.11.2009r. – Hala Gimnazjum nr1 w Morągu

Liczba startujących: 2 drużyny dziewcząt i 2 drużyny chłopców - 56 osób

Krótki opis: Zawody organizowane zgodnie z wojewódzkim kalendarzem szkolnych imprez sportowych. Drużyny które zajęły pierwsze miejsce awansowały do mistrzostw rejonu.

Klasyfikacja końcowa: dziewczęta - 1. SP 3 Morąg, 2. SP 4 Ostróda

chłopcy - 1. SP 4 Ostróda, 2. SP 3 Morąg

Mistrzostwa Powiatu „Trójki” Siatkarskie Dziewcząt Szkół Podstawowych

Data i miejsce: 1.12.2009r. – Ostróda

Liczba startujących: 5 drużyn

Krótki opis: Zawody organizowane zgodnie z wojewódzkim kalendarzem szkolnych imprez sportowych. W zawodach mogły brać udział dziewczęta urodzeni w 1998r. i młodsze.

Klasyfikacja końcowa: 1. SP 2 Morąg, 2. SP 3 Morąg, 3. SP 2 Ostróda, 4. SP 1 Ostróda, 5. SP Łącznie

Mistrzostwa Powiatu „Trójki” Siatkarskie Chłopców Szkół Podstawowych

Data i miejsce: 1.12.2009r. – Ostróda

Liczba startujących: 5 drużyn

Krótki opis: Zawody organizowane zgodnie z wojewódzkim kalendarzem szkolnych imprez sportowych.

Klasyfikacja końcowa: 1. SP 3 Morąg, 2. SP 1 Ostróda, 3. SP Zwierzewo, 4. SP 2 Morąg, 5. SP 2 Ostróda

Mistrzostwa Rejonu w Piłce Ręcznej Chłopców Szkół Podstawowych

Data i miejsce: 7.12.2009r. – Hala Gimnazjum nr1 w Morągu

Liczba startujących: 3 drużyny chłopców - 40 osób

Krótki opis: Zawody organizowane zgodnie z wojewódzkim kalendarzem szkolnych imprez sportowych. Drużyny które zajęły pierwsze miejsce awansowały do mistrzostw regionu.

Klasyfikacja końcowa: 1. SP Łąwa, 2. SP 4 Ostróda, SP 3 Morąg

Eliminacje Mistrzostw Województwa w Piłce Ręcznej Dziewcząt LZS Szkół Podstawowych

Data i miejsce: 8.12.2009r. – Wilkowo

Liczba startujących: 3 drużyny dziewcząt

Krótki opis: Drużyny które zajęły pierwsze miejsce awansowały do mistrzostw województwa.

Klasyfikacja końcowa: dziewczęta - 1. SP 3 Morąg

Mistrzostwa Powiatu „Czwórki” Siatkarskie Dziewcząt i Chłopców Szkół Podstawowych

Data i miejsce: 9.12.2009r. – Ostróda

Liczba startujących: 5 drużyn chłopców i 5 drużyn dziewcząt

Krótki opis: Zawody organizowane zgodnie z wojewódzkim kalendarzem szkolnych imprez sportowych.

Klasyfikacja końcowa: chłopcy – 3 miejsce SP 2 Morąg, 5 miejsce SP 3 Morąg
dziewczęta – 3 miejsce SP 3 Morąg, 5 miejsce SP 2 Morąg

Mistrzostwa Powiatu w Piłce Nożnej Dziewcząt Szkół Podstawowych

Data i miejsce: 12.12.2009r. – Ostróda

Liczba startujących: 3 drużyny

Krótki opis: Zawody organizowane zgodnie z wojewódzkim kalendarzem szkolnych imprez sportowych. Drużyny które zajęły pierwsze miejsce awansowały do mistrzostw rejonu.

Klasyfikacja końcowa: 1. SP 3 Morąg, 2. SP Miłakowo, 3. SP 2 Ostróda

Mistrzostwa Rejonu „Trójki” Siatkarskie Chłopców Szkół Podstawowych

Data i miejsce: 16.12.2009r. – Ostróda

Liczba startujących: 4 drużyny

Krótki opis: Zawody organizowane zgodnie z wojewódzkim kalendarzem szkolnych imprez sportowych.

Klasyfikacja końcowa: 1. SP 3 Morąg, 2. SP Kurzętnik, 3. SP 1 Ostróda, 4. SP Ząbkowo

Mistrzostwa Rejonu „Trójki” Siatkarskie Dziewcząt Szkół Podstawowych

Data i miejsce: 18.12.2009r. – Sala sportowa SP 3 w Morągu

Liczba startujących: 4 drużyn - 32 osoby

Krótki opis: Zawody organizowane zgodnie z wojewódzkim kalendarzem szkolnych imprez sportowych. W zawodach mogły brać udział dziewczęta urodzeni w 1998r. i młodsze. Drużyna która zajęła pierwsze miejsce awansowała do mistrzostw regionu.

Klasyfikacja końcowa: 1. SP 4 Ława, 2. SP 3 Morąg, 3. SP Lipinki

Mistrzostwa Rejonu „Czwórki” Siatkarskie Dziewcząt Szkół Podstawowych

Data i miejsce: 21.12.2009r. – Nowe Miasto Lubawskie

Krótki opis: Zawody organizowane zgodnie z wojewódzkim kalendarzem szkolnych imprez sportowych.

Zawody sportowe **szkół gimnazjalnych** zgodnie z wojewódzkim kalendarzem Szkolnego Związku Sportowego i LZS

Mistrzostwa Regionu w Piłce Ręcznej Chłopców Szkół Gimnazjalnych

Data i miejsce: 23.03.2009r. - Elbląg

Krótki opis: Zawody organizowane zgodnie z wojewódzkim kalendarzem szkolnych imprez sportowych, nasz rejon reprezentowało Gimnazjum nr 1 Morąg

Mistrzostwa Regionu w Piłce Ręcznej Dziewcząt Szkół Gimnazjalnych

Data i miejsce: 25.03.2009r. - Narzym

Krótki opis: Zawody organizowane zgodnie z wojewódzkim kalendarzem szkolnych imprez sportowych, nasz rejon reprezentowało Gimnazjum nr 1 Morąg.

Final Województwa w Unihokeju Szkół Gimnazjalnych

Data i miejsce: 27.04.2009r. – Elbląg

Krótki opis: Zawody organizowane zgodnie z wojewódzkim kalendarzem szkolnych imprez sportowych. Nasz region reprezentowało Gimnazjum Żabi Róg

Mistrzostwa Rejonu w Piłce Nożnej Chłopców Szkół Gimnazjalnych

Data i miejsce: 30.04.2009r. – Stadion Miejski w Morągu

Liczba startujących: 4 drużyny - 68 osób

Krótki opis: Zawody organizowane zgodnie z wojewódzkim kalendarzem szkolnych imprez sportowych. Drużyna która zajęła pierwsze miejsce awansowała do następnego etapu.

Klasyfikacja końcowa: 1. G. Nowe Miasto Lubawskie, 2. G. nr 2 Iława, 3. G. Lidzbark

Mistrzostwa Powiatu w Lekkoatletyce Szkół Gimnazjalnych

Data i miejsce: 13.05.2009r. – Stadion Dobrocin

Liczba startujących: 100 osób

Krótki opis: Zawody organizowane zgodnie z wojewódzkim kalendarzem szkolnych imprez sportowych.

Mistrzostwa Województwa LA Szkół Gimnazjalnych

Data i miejsce: 27.05.2009r. – Lubawa

Krótki opis: Zawody organizowane zgodnie z wojewódzkim kalendarzem szkolnych imprez sportowych. Nasz powiat reprezentowały G 2 Morąg i G. Żabi Róg

Final Mistrzostw Województwa w Piłce Ręcznej Chłopców Szkół Gimnazjalnych

Data i miejsce: 29.05.2009r. - Hala Gimnazjum nr1 w Morągu

Liczba startujących: 6 drużyn – 90 osób

Krótki opis: Zawody organizowane zgodnie z wojewódzkim kalendarzem szkolnych imprez sportowych. W zawodach wzięły udział szkoły które zajęły pierwsze miejsca w swoich regionach.

Klasyfikacja końcowa: 1. Gimnazjum 7 Olsztyn, 2. Gimnazjum 1 Elbląg, 3. Gimnazjum 1 Morąg

Mistrzostwa Polski w Unihokeju Szkół Gimnazjalnych

Data i miejsce: 30-31.05.2009r. – Elbląg

Krótki opis: Zawody organizowane zgodnie z wojewódzkim kalendarzem szkolnych imprez sportowych. Nasz region reprezentowało Gimnazjum Żabi Róg

Sztafetowe Biegi Przelajowe Dziewcząt i Chłopców Szkół Gimnazjalnych

Data i miejsce: 7.10.2009r. – Stadion Miejski w Morągu

Liczba startujących: 3 drużyny dziewcząt i 3 drużyny chłopców - 60 osób

Krótki opis: Zawody organizowane zgodnie z wojewódzkim kalendarzem szkolnych imprez sportowych. Drużyny 10 osobowe (10 chłopców lub 10 dziewcząt). Drużyny które zajęły pierwsze miejsca awansowały do mistrzostw województwa.

Klasyfikacja końcowa: dziewczęta – 1. G. Żabi Róg, 2. G. Nr2 Morąg, 3. G. Nr1 Morąg,
chłopcy – 1. G. Żabi Róg, 2. G. Nr2 Morąg, 3. G. nr1 Morąg

Mistrzostwa Powiatu w Piłce Nożnej Dziewcząt Szkół Gimnazjalnych

Data i miejsce: 10.10.2009r. – Ostróda

Liczba startujących: 4 drużyny - 40 osób

Krótki opis: Zawody organizowane zgodnie z wojewódzkim kalendarzem szkolnych imprez sportowych. Drużyna liczy 6 zawodniczek w polu + bramkarz. Drużyna która zajęła pierwsze miejsce awansowała do mistrzostw powiatu.

Klasyfikacja końcowa: Mistrzem powiatu zostało G 1 Morąg

Mistrzostwa Gminy Morąg w Piłce Nożnej Chłopców Szkół Gimnazjalnych

Data i miejsce: 12.10.2009r. – Stadion Miejski w Morągu

Liczba startujących: 2 drużyny - 30 osób

Krótki opis: Zawody organizowane zgodnie z wojewódzkim kalendarzem szkolnych imprez sportowych. Drużyna która zajęła pierwsze miejsce awansowała do mistrzostw powiatu.

Klasyfikacja końcowa: 1. G. nr 1 Morąg, 2. G. nr 2 Morąg

Mistrzostwa Województwa Sztafetowe Biegi Przelajowe Dziewcząt i Chłopców Szkół Gimnazjalnych

Data i miejsce: 15.10.2009r. – Biskupiec

Krótki opis: Zawody organizowane zgodnie z wojewódzkim kalendarzem szkolnych imprez sportowych. Drużyny 10 osobowe (10 chłopców lub 10 dziewcząt).

Klasyfikacja końcowa: 8 miejsce G 2 Morąg /chłopcy/

8 miejsce G Żabi Róg /dziewczęta/

Mistrzostwa Gminy Morąg w Piłce Nożnej Dziewcząt Szkół Gimnazjalnych

Data i miejsce: 20.10.2009r. – Boisko Orlik w Morągu

Liczba startujących: 3 drużyny - 30 osób

Krótki opis: Zawody organizowane zgodnie z wojewódzkim kalendarzem szkolnych imprez sportowych. Drużyna liczy 6 zawodniczek w polu + bramkarz. Drużyna która zajęła pierwsze miejsce awansowała do mistrzostw powiatu.

Klasyfikacja końcowa: 1. G. Żabi Róg, 2. G. nr 1 Morąg, 3. G. nr 2 Morąg

Turniej Piłki Siatkowej Dziewcząt i Chłopców Szkół Gimnazjalnych

Data i miejsce: 26.10.2009r. – Hala Gimnazjum nr1 w Morągu

Liczba startujących: 3 drużyny dziewcząt i 3 drużyny chłopców - 70 osób

Krótki opis: Zawody organizowane zgodnie z wojewódzkim kalendarzem szkolnych imprez sportowych. Drużyny które zajęły pierwsze miejsce awansowały do mistrzostw powiatu.

Klasyfikacja końcowa: dziewczęta – 1. G. Nr2 Morąg, 2. G. Nr1 Morąg, 3. G. Żabi Róg

chłopcy - 1. G. Nr2 Morąg, 2. G. Nr1 Morąg, 3. G. Żabi Róg

Mistrzostwa Powiatu w Piłce Siatkowej Chłopców Szkół Gimnazjalnych

Data i miejsce: 26.10.2009r. – Hala Gimnazjum nr1 w Morągu

Liczba startujących: 4 drużyny chłopców - 40 osób

Krótki opis: Zawody organizowane zgodnie z wojewódzkim kalendarzem szkolnych imprez sportowych. Drużyny które zajęły pierwsze miejsce awansowały do mistrzostw rejonu.

Klasyfikacja końcowa: 1. G. Salezjańskie Ostroda, 2. G. Małdyty, 3. G. 1 Morąg

Mistrzostwa Powiatu w Tenisie Stołowym Szkół Gimnazjalnych

Data i miejsce: 29.10.2009r. – Ostroda

Liczba startujących: 2 drużyny dziewcząt i 5 drużyn chłopców

Krótki opis: Zawody organizowane zgodnie z wojewódzkim kalendarzem szkolnych imprez sportowych. Drużyny 2-3 osobowe.

Klasyfikacja końcowa: dziewczęta – 2 miejsce G 2 Morąg

chłopcy – 5 miejsce G 2 Morąg

Mistrzostwa Powiatu w Piłce Nożnej Chłopców Szkół Gimnazjalnych

Data i miejsce: 4.11.2009r. – Łukta

Krótki opis: Zawody organizowane zgodnie z wojewódzkim kalendarzem szkolnych imprez sportowych.

Klasyfikacja końcowa: Mistrzem powiatu zostało G 1 Morąg

Mistrzostwa Rejonu w Piłce Nożnej Dziewcząt Szkół Gimnazjalnych

Data i miejsce: 6.11.2009r. – Boisko Orlik w Morągu

Liczba startujących: 3 drużyny - 30 osób

Krótki opis: Zawody organizowane zgodnie z wojewódzkim kalendarzem szkolnych imprez sportowych. Drużyna liczy 6 zawodniczek w polu + bramkarz. Drużyna która zajęła pierwsze miejsce awansowała do mistrzostw regionu.

Klasyfikacja końcowa: 1. G. Burkat, 2. G. Bielice, 3. G. nr 1 Morąg

Mistrzostwa Rejonu w Piłce Nożnej Chłopców Szkół Gimnazjalnych

Data i miejsce: 16.11.2009r. – Nowe Miasto Lubawskie

Krótki opis: Zawody organizowane zgodnie z wojewódzkim kalendarzem szkolnych imprez sportowych.

Mistrzostwa Powiatu w Piłce Ręcznej Dziewcząt i Chłopców Szkół Gimnazjalnych

Data i miejsce: 17.11.2009r. – Hala Gimnazjum nr1 w Morągu

Liczba startujących: 2 drużyny dziewcząt i 2 drużyny chłopców - 57 osób

Krótki opis: Zawody organizowane zgodnie z wojewódzkim kalendarzem szkolnych imprez sportowych. Drużyny które zajęły pierwsze miejsce awansowały do mistrzostw rejonu.

Klasyfikacja końcowa: dziewczęta - 1. G. nr1 Morąg, 2. G. nr2 Ostróda

chłopcy - 1. G. nr1 Morąg, 2. G. nr2 Ostróda

Mistrzostwa Rejonu w Piłce Ręcznej Dziewcząt Szkół Gimnazjalnych

Data i miejsce: 19.11.2009r. – Lubawa

Liczba startujących: 4 drużyny

Krótki opis: Zawody organizowane zgodnie z wojewódzkim kalendarzem szkolnych imprez sportowych.

Klasyfikacja końcowa: 4 miejsce G. nr1 Morąg

Mistrzostwa Rejonu w Piłce Ręcznej Chłopców Szkół Gimnazjalnych

Data i miejsce: 24.11.2009r. – Hala Gimnazjum nr1 w Morągu

Liczba startujących: 4 drużyny chłopców - 57 osób

Krótki opis: Zawody organizowane zgodnie z wojewódzkim kalendarzem szkolnych imprez sportowych. Drużyny które zajęły pierwsze miejsce awansowały do mistrzostw regionu

Klasyfikacja końcowa: 1. G. nr1 Morąg, 2. G. nr2 Ostróda, G. Lubawa

Eliminacje Mistrzostw Województwa w Piłce Ręcznej LZS Szkół Gimnazjalnych

Data i miejsce: 27.11.2009r. – Hala Gimnazjum nr1 w Morągu

Liczba startujących: 2 drużyny dziewcząt i 2 drużyny chłopców - 58 osób

Krótki opis: Drużyny które zajęły pierwsze miejsce awansowały do mistrzostw województwa.

Klasyfikacja końcowa: dziewczęta - 1. G. Grabowo, 2. G. Nr 1 Morąg

chłopcy - 1. G. nr1 Morąg, 2. G. Prątnica

Mistrzostwa Rejonu w Koszykówkę Chłopców Szkół Gimnazjalnych

Data i miejsce: 27.11.2009r. – Bratian

Liczba startujących: 4 drużyny chłopców

Krótki opis: Zawody organizowane zgodnie z wojewódzkim kalendarzem szkolnych imprez sportowych.

Klasyfikacja końcowa: 4 miejsce G Żabi Róg

Mistrzostwa Województwa w Piłce Ręcznej Chłopców LZS Szkół Gimnazjalnych

Data i miejsce: 10.12.2009r. – Iłowo-Osada

Liczba startujących: 3 drużyny

Klasyfikacja końcowa: Mistrzem Województwa zostało G. Nr 1 Morąg

Unihokej Dziewcząt i Chłopców Szkół Gimnazjalnych

Data i miejsce: 10.12.2009r. – Sala sportowa Gimnazjum w Żabim Rogu

Liczba startujących: 2 drużyny dziewcząt i 2 drużyny chłopców - 40 osób

Krótki opis: Zawody organizowane zgodnie z wojewódzkim kalendarzem szkolnych imprez sportowych. Drużyny które zajęły pierwsze miejsce awansowały do następnego etapu.

4. Ferie na sportowo

Turniej Halowej Piłki Nożnej (rocznik 1998 i młodsi) o Puchar Burmistrza Morąga

Data i miejsce: 03.02.2009r. - Hala Gimnazjum nr1 w Morągu

Liczba startujących: 3 drużyn – 30 osób

Krótki opis: Turniej odbył się w czasie ferii zimowych.

Klasyfikacja końcowa: 1. Wilki, 2. MKS Morąg, 3. Sokoly

Turniej Tenisa Stołowego (rocznik 1998 i młodsi)

Data i miejsce: 09.02.2009r. - SP nr3 w Morągu

Liczba startujących: 8 osób

Krótki opis: Turniej odbył się w czasie ferii zimowych.

Klasyfikacja końcowa: 1. Kacper Kieszkowski, 2. Patryk Buluk, 3. Bartek Borkowski

Turniej Tenisa Stołowego (rocznik 1995-93)

Data i miejsce: 10.02.2009r. - SP nr3 w Morągu

Liczba startujących: 6 osób

Krótki opis: Turniej odbył się w czasie ferii zimowych.

Klasyfikacja końcowa: Dziewczęta 1. Beata Gołoś, 2. Ewelina Bocheńska, Chłopcy 1. Bartek Cołoś, 2. Krzysztof Sasin, 3. Szymon Wszecki

Turniej Tenisa Stołowego (rocznik 1997)

Data i miejsce: 10.02.2009r. - SP nr3 w Morągu

Liczba startujących: 4 osoby

Krótki opis: Turniej odbył się w czasie ferii zimowych.

Klasyfikacja końcowa: 1. Dominik Przybysz, 2. Daniel Cichosz, 3. Michał Chojnicki

Turniej Tenisa Stołowego (rocznik 1996)

Data i miejsce: 11.02.2009r. - SP nr3 w Morągu

Liczba startujących: 11 osób

Krótki opis: Turniej odbył się w czasie ferii zimowych.

Klasyfikacja końcowa: Dziewczęta 1. Sylwia Kulwicka, 2. Iza Gołoś, 3. Klaudia Icbarska, Chłopcy 1. Kornel Lubowicki, 2. Adrian Małkowski, 3. Adrian Szymański

Turniej Halowej Piłki Nożnej (rocznik 1996 i młodszy)

Data i miejsce: 12.02.2009r. - Hala Gimnazjum nr1 w Morągu

Liczba startujących: 8 drużyn – 60 osób

Krótki opis: Turniej odbył się w czasie ferii zimowych.

Klasyfikacja końcowa: 1. Chojnik, 2. Zatorze, 3. Bogaczewo

Sportowa majówka

Turniej Tenisa Stołowego „Debel”

Data i miejsce: 1.05.2009r. – Sala sportowa SP3 w Morągu

Liczba startujących: 11 par – 22 osoby

Krótki opis: Turniej organizowany z okazji dni majowych. Drużyny dwu osobowe.

Błyskawiczny Turniej Piłki Siatkowej

Data i miejsce: 1.05.2009r. - Hala Gimnazjum nr1 w Morągu

Liczba startujących: 3 drużyny – 20 osób

Krótki opis: Turniej organizowany z okazji dni majowych. Każdy mecz trwał tylko jeden set,

Klasyfikacja końcowa: 1. Jocker, 2. Nolet, 3. Jaguar

Turniej Tenisa Stołowego „Single”

Data i miejsce: 2.05.2009r. – Sala sportowa SP 3 w Morągu

Liczba startujących: 20 osób

Krótki opis: Turniej organizowany z okazji dni majowych. Grano z podziałem na dwie kategorie wiekowe.

Turniej Piłki Nożnej rocznik 1995-93

Data i miejsce: 2.05.2009r. – Stadion Miejski w Morągu

Liczba startujących: 6 drużyn – 50 osób

Krótki opis: Turniej organizowany z okazji dni majowych.

Klasyfikacja końcowa: 1. Maliniak, 2. Starówka, 3. Kalnik

5. Wymiana młodzieży Morąg - Achim

Międzynarodowy Turniej w Piłce Ręcznej

Data i miejsce: 23.05.2009r. - Hala Gimnazjum nr1 w Morągu

Liczba startujących: 9 drużyn – 120 osób

Krótki opis: Turniej odbył się podczas wymiany młodzieży Achim-Morąg. Turniej odbył się w trzech kategoriach: dziewczęta, chłopcy młodszy, chłopcy starsi.

Klasyfikacja końcowa: 1. Achim, 2. Brodnica, 3. Morąg

6. Ogólnopolskie i Międzynarodowe Imprezy Sportowe

XI Ogólnopolski Bieg o Kryształową Perłę Jeziora Narie

Data i miejsce: 11.07.2009r. – Kretowiny

Liczba startujących: 180 osób

Krótki opis: Impreza organizowana już po raz jedenasty ciesząca się dużym zainteresowaniem. Trasa biegu liczy 33 km drogami asfaltowymi i polnymi wokół jeziora Narie. Oprócz biegu głównego biegi towarzyszące dla dzieci i młodzieży, liczne konkursy oraz festyn

I Mistrzostwa Świata Niewidomych w Warcabach 64 Polowych

Data i miejsce: 4-12.07.2009r. – Morąg - Miłakowo

Krótki opis: W zawodach wzięli udział zawodnicy z takich państw jak: Polska, Nigeria, Rosja, Mołdawia, Ukraina, Litwa, Łotwa

Międzynarodowy Turniej Piłki Ręcznej Mężczyzn o Puchar Burmistrza Morąga

Data i miejsce: 21-22.08.2009r. – Hala Gimnazjum nr 1 w Morągu

Liczba startujących: 5 drużyn - 80 osób

Krótki opis: W turnieju wystąpiły drużyny z ekstraklasy oraz drużyna z Litwy i Cypru

7. Letnie imprezy sportowe

Sportowe rozpoczęcie lata

Data i miejsce: 20.06.2009r. – Maliniak

Liczba startujących: 40 osób

Krótki opis: Impreza podczas której odbywały się różne konkurencje sportowe, suma z wszystkich konkurencji dawała końcowy wynik drużyny.

Turniej Siatkówki Plażowej

Data i miejsce: 28.06.2009r. – Kolonia Robotnicza

Liczba startujących: 9 par - 18 osób

Krótki opis: Turniej zorganizowany został podczas Festynu Rodzinnego na Osiedlu Koloni Robotniczej.

Młodzieżowe Turnieje Siatkówki Plażowej

Data i miejsce: 28.06, 19.07, 02.07, 16.08, 23.08.2009r. – Plaża Miejska w Morągu

Liczba startujących: 9 drużyn - 18 osób

Krótki opis: Cykl pięciu turniejów, w każdym turnieju punktowane były miejsca. Drużyna która zdobyła w sumie największą ilość punktów została mistrzem grand prix młodzieżowej siatkówki plażowej 2009. W turniejach mogły brać udział osoby rocznik 1991 i młodszy.

Turnieje Grand Prix Siatkówki Plażowej

Data i miejsce: 4.07, 12.07, 1.08, 15.08, 22.08.2009r. – OW „Krecik” Kretowiny

Liczba startujących: 26 drużyny - 52 osoby

Krótki opis: Cykl pięciu turniejów, w każdym turnieju punktowane były miejsca. Drużyna która zdobyła w sumie największą ilość punktów została mistrzem grand prix siatkówki plażowej 2009.

Turnieje Siatkówki Plażowej

Data i miejsce: 27.06, 5.07, 11.07, 19.07, 26.07, 2.08.2009r. – Plaża główna Kretowiny

Liczba startujących: 30 osób

Krótki opis: Cykl sześciu turniejów, w każdym turnieju punktowane były miejsca. Drużyna która zdobyła w sumie największą ilość punktów została mistrzem siatkówki plażowej 2009.

Rodzinny Turniej Siatkówki Plażowej

Data i miejsce: 5.07.2009r. – OW „Krecik” Kretowiny

Liczba startujących: 5 drużyny - 10 osób

Krótki opis: W turnieju mogły brać udział drużyny dwu osobowe (ojciec, matka, syn, córka)

Turniej Koszykówki Ulicznej „The Game '09”

Data i miejsce: 24-25.07.2009r. – Boisko szkolne SP 3 w Morągu

Liczba startujących: 20 drużyn - 70 osób

Krótki opis: Impreza dwu dniowa. Drużyny 3-4 osobowe, gra się na jeden kosz. Podczas imprezy odbył się również Konkurs Wsadów i Rzutów za 3 pkt. Podczas przerw w rozgrywkach odbywały się pokazy breakdance to wszystko w rytmie Hip-Hop. Drugiego dnia zawodnicy mogli sprawdzić swoje indywidualne umiejętności w Konkursie 1vs1 i Skills Challenge.

Turniej Siatkówki Plażowej Młokstów

Data i miejsce: 2.08.2009r. – OW „Krecik” Kretowiny

Liczba startujących: 18 drużyn - 36 osób

Krótki opis: W turnieju mogły brać udział drużyny dwu osobowe (kobieta - mężczyzna)

Nocne Turniej Siatkówki Plażowej /mężczyzn, kobiet/

Data i miejsce: 18.07.2009r. – OW „Krecik” Kretowiny

Liczba startujących: 38 osób

Krótki opis: Turniej organizowany już po raz piąty. Turniej odbywał się w godzinach nocnych przy sztucznym oświetleniu.

Turniej Plażowej Piłki Nożnej

Data i miejsce: 25.07.2009r. – OW „Krecik” Kretowiny

Liczba startujących: 3 drużyny - 12 osoby

Krótki opis: W turnieju mogli brać udział osoby rocznik 1996 i młodszy. Drużyny 4 osobowe.

Nocny Turniej Plażowej Piłki Nożnej

Data i miejsce: 25.07.2009r. – OW „Krecik” Kretowiny

Liczba startujących: 14 drużyn - 56 osób

Krótki opis: Turniej odbywał się w godzinach nocnych przy sztucznym oświetleniu. Drużyny 4 osobowe.

Turniej Plażowej Piłki Nożnej

Data i miejsce: 8.08.2009r. – OW „Krecik” Kretowiny

Liczba startujących: 3 drużyny - 12 osób

Krótki opis: Dwa turnieje: rocznik 1993 i starszy. Drużyny 4 osobowe.

Turniej Piłki Nożnej

Data i miejsce: 9.08.2009r. – OW „Krecik” Kretowiny

Liczba startujących: 8 drużyn - 24 osób

Krótki opis: Dwa turnieje: rocznik 1993 i starsi. Drużyny 4 osobowe.

Turniej Siatkówki Piłkowej Mężczyzn

Data i miejsce: 16.08.2009r. – OW „Krecik” Kretowiny

Liczba startujących: 2 drużyny - 4 osoby

Krótki opis: W turnieju mogły brać udział drużyny dwu osobowe

Turniej Siatkówki Piłkowej Oldbojów

Data i miejsce: 16.08.2009r. – OW „Krecik” Kretowiny

Liczba startujących: 2 drużyny - 4 osoby

Krótki opis: W turnieju mogły brać udział drużyny dwu osobowe

Turniej Siatkówki Piłkowej Mieszanych

Data i miejsce: 29.08.2009r. – OW „Krecik” Kretowiny

Liczba startujących: 7 drużyn - 14 osób

Krótki opis: W turnieju mogły brać udział drużyny dwu osobowe (kobieta - mężczyzna)

BURMISTRZ


Tadeusz Sobierajski

Załącznik nr 11 do sprawozdania
Burmistrza Morąga z wykonania budżetu
Gminy Morąg za 2009 rok

**Wydatki jednostek pomocniczych
za okres od 01.01.2009 do 31.12.2009r**

Dział	Rozdział	§	Treść	Plan na 2009 rok	Dochody- wykonanie na 31.12.2009r	%
600	60016	4210	Zakup materiałów i wyposażenia	800,00	794,20	99,28
		4270	Zakup usług remontowych	11 187,00	11 187,00	100,00
		4300	Zakup usług pozostałych	26 985,00	26 931,01	99,80
	60016		Drogi publiczne gminne	38 972,00	38 912,21	99,85
600	Ogółem		Transport i łączność	38 972,00	38 912,21	99,85
750	75095	4210	Zakup materiałów i wyposażenia	300,00	300,00	100,00
	75095		Pozostała działalność	300,00	300,00	100,00
750	Ogółem		Administracja publiczna	300,00	300,00	100,00
900	90003	4210	Zakup materiałów i wyposażenia	237,00	160,00	67,51
		4300	Zakup usług pozostałych	200,00	150,48	75,24
	90003		Oczyszczanie miast i wsi	437,00	310,48	71,05
	90004	4210	Zakup materiałów i wyposażenia	5 253,00	5 227,74	99,52
		4300	Zakup usług pozostałych	1 500,00	1 500,00	100,00
	90004		Utrzymanie zieleni w miastach i gminach	6 753,00	6 727,74	99,63
	90015	4260	Zakup energii	600,00	599,38	99,90
	90015		Oświetlenie ulic, placów i dróg	600,00	599,38	99,90
	90095	4170	Wynagrodzenia bezosobowe	1 000,00	1 000,00	100,00
		4210	Zakup materiałów i wyposażenia	15 963,00	15 378,86	96,34
		4300	Zakup usług pozostałych	9 545,00	9 544,98	100,00
		6050	wydatki inwestycyjne jednostek budżetowych	1 159,00	1 159,00	100,00
		6060	Zakupy inwestycyjne jednostek budżetowych	16 766,00	16 765,94	100,00
	90095		Pozostała działalność	44 433,00	43 848,78	98,69
900	Ogółem		Gospodarka komunalna i ochrona środowiska	52 223,00	51 486,38	98,59
921	92195	4110	Składki na ubezpieczenia społeczne	36,00	35,65	99,03
		4170	Wynagrodzenia bezosobowe	3 885,00	3 885,00	100,00
		4210	Zakup materiałów i wyposażenia	95 912,00	94 440,39	98,47
		4300	Zakup usług pozostałych	24 227,00	24 174,29	99,78
	92195		Pozostała działalność	124 060,00	122 535,33	98,77
921	Ogółem		Kultura i ochrona dziedzictwa narodowego	124 060,00	122 535,33	98,77
926	92605	4170	Wynagrodzenia bezosobowe	3 360,00	3 360,00	100,00
		4210	Zakup materiałów i wyposażenia	325,00	325,00	100,00

	92605		Zadania w zakresie kultury fizycznej i sportu	3 685,00	3 685,00	100,00
	92695	4110	Składki na ubezpieczenia społeczne	72,00	71,30	99,03
		4170	Wynagrodzenia bezosobowe	1 100,00	1 100,00	100,00
		4210	Zakup materiałów i wyposażenia	24 841,00	24 571,38	98,91
		4300	Zakup usług pozostałych	3 175,00	3 174,49	99,98
		4430	Różne opłaty i składki	600,00	199,00	33,17
	92695		Pozostała działalność	29 788,00	29 116,17	97,74
926	Ogółem		Kultura fizyczna i sport	33 473,00	32 801,17	97,99
	RAZEM		<i>Wydatki jednostek pomocniczych</i>	249 028,00	246 035,09	98,80

BURMISTRZ

Tadeusz Sobierajski