

5.10. GMINNE ZASOBY NIERUCHOMOŚCI

Do gminnego zasobu nieruchomości należą nieruchomości, które stanowią przedmiot własności i nie zostały oddane w użytkowanie wieczyste oraz nieruchomości będące przedmiotem użytkowania wieczystego gminy. Gminne zasoby nieruchomości mogą być wykorzystywane na cele rozwojowe gminy i zorganizowanej działalności inwestycyjnej, a w szczególności na realizację budownictwa mieszkaniowego oraz związanych z tym budownictwem urządzeń infrastruktury technicznej, a także na realizację innych celów publicznych.

Wielkość zasobu

Nieruchomości gruntowe:

Ogólna powierzchnia mienia komunalnego na dzień 31 grudnia 2018 r. wynosi 912 ha w tym:

- tereny mieszkaniowe – 25 ha
- tereny przemysłowe – 3 ha
- tereny rekreacyjne – 97 ha
- tereny komunikacyjne - 431 ha
- pozostałe grunty zabud. i zurban. – 64 ha
- użytki rolne – 100 ha
- użytki kopalne – 1 ha
- grunty leśne zadrzewione i zakrzacz. – 47 ha
- użytki ekologiczne – 119 ha
- nieużytki – 15 ha
- pozostałe grunty komunalne- tereny różne – 10 ha

Budynki i lokale:

gminny zasób mieszkaniowy - 283 lokale mieszkalne
lokale i budynki użytkowe – 302 lokale użytkowe, gospodarcze i garaże.

Nabywanie nieruchomości

Do gminnego zasobu nabywane są nieruchomości służące realizacji zadań własnych. Na powiększenie majątku gminnego wpływ miały przeprowadzane i planowane inwestycje w szczególności budowa dróg i kanalizacji sanitarnej w gminie. Nabywanie nieruchomości realizowane było w ramach posiadanych środków finansowych zaplanowanych w budżecie na poszczególne lata.

Nabywanie nieruchomości na rzecz Gminy następowało poprzez:

1. zakup nieruchomości (działka nr 47/28 o pow. 2041 m², poł. w obr. Antoniewo przeznaczona na plac zabaw dla dzieci wraz z udziałami w działkach nr 47/8 i 47/22, stanowiącymi drogi wewnętrzne);
2. zamianę nieruchomości (pomieszczenie użytkowe w budynku mieszkalno-użytkowym nr 53 w miejscowości Jurki na cele NSP w Jurkach, działki nr 137/63 o pow. 36 m² i 137/81 o pow. 2693 m² przeznaczone pod drogi publiczne);
3. komunalizację nieruchomości Skarbu Państwa;
4. nabycie na podstawie decyzji administracyjnych wydanych na podstawie art. 98 ust. 1 ustawy z dnia 21 sierpnia 1997 r. o gospodarce nieruchomościami (działka nr 460/2 o pow. 129 m², poł. w obr. Zabi Róg na poszerzenie drogi)
5. darowizna (działka nr 212/1 o pow. 1353 m², poł. w obr. Królewo od Starostwa Powiatowego w Ostródzie).

Zbywanie nieruchomości.


Zbywanie nieruchomości gminnych odbywało się zgodnie z przeznaczeniem w miejscowym planie zagospodarowania przestrzennego. Sprzedaż nieruchomości następowała głównie w ramach realizacji wniosków w sprawie ich nabycia. W 2018 r. zbyto 83 nieruchomości gruntowych i lokalowych w drodze umów sprzedaży w formie aktu notarialnego za łączną cenę sprzedaży 1 224 476,31 zł.

Zestawienie nieruchomości gruntowych zbytych w roku 2018

L.p.	Wyszczególnienie	Cena brutto [zł]
1	obr. Bogaczewo dz. 133/8 – pod rekreację - w przetargu	125 000,00
2	obr. Nr 2 m. Morąg dz. 125/8 – pod garaże - w przetargu	5 500,00
3	obr. Nr 2 m. Morąg dz. 125/8 – pod garaże - w przetargu	6 000,00
4	obr. Bogaczewo dz. 75/21 zab. bud. rekr. - sprzedaż na rzecz u.w	18 136,00

5	obr. Morąg Nr 2 dz. 935/23 na popr. warunk. zagosp. - usługowa	61 998,15
6	Żabi Róg 142/1 – lok. m. na rzecz najem.	3 183,46
7	Słonecznik 116/3 – lok. m. na rzecz najem.	6 642,90
8	Wenecja 12/2 – lok. m. na rzecz najem.	1 384,05
9	obr. Morąg Nr 2 dz. 56/6 na popr. warunk. zagosp. - usługowa	5 419,38
10	obr. Nr 1 m. Morąg dz. 285/3 – pod zab. miesz. jedn. - w przetargu	25 330,00
11	Kruszewnia dz. 204/4 na popr. warunk. zagosp. - mieszk. jedn.	258,30
12	obr. Morąg Nr 1 dz. 90/2 na popr. warunk. zagosp. - mieszk.	5 610,65
13	obr. Bartężek dz. 405/2 – pod rekreację - w przetargu	27 500,00
14	obr. Raj dz. 65/78 – pod ogrody działkowe w przetargu	2 500,00
15	obr. Raj dz. 65/101 – pod ogrody działkowe w przetargu	3 060,00
16	obr. Bartężek dz. 405/1 – pod rekreację - w przetargu	32 000,00
17	obr. Bartężek dz. 405/3 – pod rekreację - w przetargu	27 000,00
18	obr. Jędrzychówko dz. 402/29 - pod ZN w przetargu	12 360,00
19	obr. Raj dz. 65/79 – pod ogrody działkowe w przetargu	4 300,00
20	obr. Raj dz. 65/80 – pod ogrody działkowe w przetargu	4 500,00
21	obr. Raj dz. 65/102 – pod ogrody działkowe w przetargu	4 500,00
22	obr. Raj dz. 65/103 – pod ogrody działkowe w przetargu	2 940,00
23	obr. Raj dz. 65/104 – pod ogrody działkowe w przetargu	3 020,00
24	obr. Nr 2 m. Morąg dz. 680/3 zab. bud. ust. – sprzedaż na rzecz u.w.	26 333,00
25	obr. Morąg Nr 2 dz. 121/13 przetarg ogr. - mieszk.	2 600,00
26	Morąg obr. nr 2, ul. Warmińska 14/3 – lokal mieszk. - przetarg	76 000,00
27	obr. Morąg Nr 2 dz. 948/26 na popr. warunk. zagosp. mieszkaniowa	18 756,27
28	obr. Chojnik dz. Nr 406 - w przetargu - rolna (skalsyfikowana jako mieszk. i nieużyt.)	2 500,00
29	obr. Kretowiny dz. Nr 715/21 na popr. warunk. zagosp. rekreacyjna	23 763,00
30	Morąg Nr 2 dz. 948/38 i 948/51 na popr. warunk. zagosp. mieszk.	5 911,99
31	obr. Jędrzychówko dz. 308/6 na popr. warunk. zagosp.-droga (śródpolna, rolna)	5 518,00
32	obr. Raj dz. 65/106 – pod ogrody działkowe w przetargu	2 840,00
33	obr. Raj dz. 65/112 – pod ogrody działkowe w przetargu	3 440,00
34	obr. Raj dz. 65/113 – pod ogrody działkowe w przetargu	4 610,00
35	obr. Raj dz. 65/114 – pod ogrody działkowe w przetargu	2 840,00
36	obr. Raj dz. 65/117 – pod ogrody działkowe w przetargu	2 840,00
37	obr. Raj dz. 65/120 – pod ogrody działkowe w przetargu	2 840,00
38	obr. Morąg Nr 3 dz. 591/9 na popr. warunk. zagosp. mieszkaniowa	9 659,81
39	obr. Nr 2 m. Morąg dz. 959/1-959/8 zab. bud.użyt. – sprzedaż na rzecz u.w.	24 400,13
40	obr. Morąg Nr 3 dz. 591/8 na popr. warunk. zagosp. mieszkaniowa	2 175,87
41	obr. Morąg nr 1 dz. nr 258/62 na popr. warunk. zagosp. mieszk. 209a	6 072,50
42	obr. Łączno dz. 157/3 na popr. warunk. zagosp.droga	1 371,00
43	obr. Raj dz. 65/118 – pod ogrody działkowe w przetargu	3 310,00
44	obr. Raj dz. 65/119 – pod ogrody działkowe w przetargu	3 320,00

45	obr. Raj dz. 65/125 – pod ogrody działkowe w przetargu	3 310,00
46	obr. Raj dz. 65/126 – pod ogrody działkowe w przetargu	1 730,00
47	obr. Morąg Nr 1 dz. 284/41 – pod usługi rzem. w przetargu	50 910,00
48	obr. Morąg nr 2 dz. nr 568/85 na popr. warunk. zagosp. mieszk. 209a	3 627,27
49	obr. Raj dz. 65/107 – pod ogrody działkowe w przetargu	4 000,00
50	obr. Raj dz. 65/111 – pod ogrody działkowe w przetargu	4 050,00
51	obr. Słonecznik dz. 216 na popr. warunk. zagosp. droga	2 179,00
52	obr. Raj dz. 65/124 – pod ogrody działkowe w przetargu	3 580,00
53	obr. Morąg Nr 2 dz. 948/50 na popr. warunk. zagosp. mieszkaniowa	5 274,24
54	obr. Morąg nr 2 dz. nr 870/14 i 870/15 na popr. warunk. zagosp. mieszk. 209a	5 939,70
55	obr. Gubity dz. 32 – rolna w przetargu	7 730,00
56	obr. Chojnik dz. 448/6 – rolna (skalsyfikowana jako mieszk.) w przetargu	18 030,00
57	obr. Kruszewnia dz. 204/3 i 133/9 – pod zab. mieszk. w przetargu	70 260,00
58	obr. Kruszewnia dz. 204/1 i 133/7 na popr. warunk. zagosp. mieszk.	35 679,84
59	obr. Kruszewnia dz. 133/5 na popr. warunk. zagosp. mieszk.	28 250,64
60	obr. Złotna dz. 62/1 na popr. war. zagosp. - droga (śródpolna, rolna)	1 851,00
61	obr. Morąg Nr 2 dz. 973/2 – pod rekreację - w przetargu	89 600,00
62	obr. Kruszewnia dz. 135/7, 133/10, 133/11 i 136/1 – pod zab. mieszk. w przetargu	56 160,00
63	obr. Morąg nr 2 dz. nr 695/4 na popr. warunk. zagosp. mieszk. 209a	1 669,48
64	obr. Morąg Nr 3 dz. 80/3 na popr. warunk. zagosp. uslug.	9 871,98
65	obr. Kretowiny dz. 720/125 na popr. warunk. zagosp. rekreac.	11 119,20
66	Morąg obr. nr 2, ul. Samulewskiego 20/5 – lokal niemieszk. - przetarg	6 060,00
67	Morąg Nr 2 dz. 948/19 na popr. warunk. zagosp. mieszk.	18 354,68
68	Morąg Nr 2 dz. 540/1 na popr. warunk. zagosp. mieszk.	9 788,34
69	Morąg obr. nr 2, ul. Warmińska 20/1 – lokal mieszk. - na rzecz najemcy	5 211,20
70	obr. Raj dz. 65/134 – pod ogrody działkowe w przetargu	6 600,00
71	obr. Raj dz. 65/135 – pod ogrody działkowe w przetargu	6 100,00
72	obr. Raj dz. 65/136 – pod ogrody działkowe w przetargu	6 000,00
73	obr. Raj dz. 65/137 – pod ogrody działkowe w przetargu	6 600,00
74	obr. Raj dz. 65/132 – pod ogrody działkowe w przetargu	4 850,00
75	obr. Raj dz. 65/133 – pod ogrody działkowe w przetargu	5 750,00
76	Morąg obr. nr 3, ul. Pułaskiego 14/1 – lokal mieszk. - na rzecz najemcy	3 518,70
77	obr. Bramka dz. 303 – droga (śródpolna, rolna) w przetargu	976,00
78	Morąg Nr 2 dz. 948/36 na popr. warunk. zagosp. mieszk.	13 017,19
79	obr. Morąg Nr 2, dz. 697 – pod zab. w przetargu	20 680,00
80	obr. Kretowiny, dz. 716/8 – pod zieleń - w przetargu ogr.	1 410,00
81	obr. Nr 3 m. Morąg dz. 12/8 zab. bud. użyt. – sprzedaż na rzecz u.w.	29 271,00
82	obr. Nr 3 m. Morąg dz. 12/9 zab. bud. użyt. – sprzedaż na rzecz u.w.	3 246,00
83	obr. Raj dz. 65/105 – pod ogrody działkowe w przetargu	3 740,00
84	obr. Jurki dz. 191/2 – na rzecz właśc. nakładów - 231 KC	12 879,33



85	Morąg obr. nr 2, ul. Dąbrowskiego – garaż - na rzecz najemcy	8 278,00
86	obr. Kretowiny, dz. 716/9 – pod zieleń - w przetargu ogr.	4 020,00
87	Morąg Nr 2 dz. 32/3 i 37/29 na popr. warunk. zagosp. mieszk.	8 610,62
88	Morąg obr. nr 2, ul. Wamińska 20/3 – lokal mieszk. - na rzecz najemcy	5 446,45
R A Z E M :		1 224 476,31

Pozostałe formy udostępniania nieruchomości z zasobu

Nieruchomości, które nie są zagospodarowane na cele inwestycyjne są udostępniane na warunkach określonych w umowie dzierżawy lub użyczenia, natomiast nieruchomości gminne służące realizacji zadań własnych udostępniane są jednostkom organizacyjnym Gminy w formie trwałego zarządu.

Dzierżawa gruntów stanowiących własność Gminy Morąg obejmuje umowy dzierżawy gruntów na cele rolne, warzywniczo-ogrodnicze, na poprawienie warunków zagospodarowania nieruchomości przyległych, handlowe, składowe i inne. Program gospodarowania gminnym zasobem nieruchomości zakłada kontynuację dotychczasowych umów dzierżaw. W 2018 r. zawarto 435 umów dzierżawy (przedłużenie dotychczasowych umów i dzierżawa nowych terenów).

Trwały zarząd ustanowiony jest na rzecz następujących jednostek organizacyjnych:

- Szkoła Podstawowa Nr 1 w Morągu
- Szkoła Podstawowa Nr 2 w Morągu
- Szkoła Podstawowa Nr 3 w Morągu
- Szkoła Podstawowa Nr 4 w Morągu
- Szkoła Podstawowa w Łącznie
- Szkoła Podstawowa w Słoneczniku
- Szkoła Podstawowa w Żabim Rogu
- Przedszkole "Jedyneczka" w Morągu
- Przedszkole nr 2 w Morągu
- Przedszkole nr 6 w Morągu
- Żłobek Miejski w Morągu
- Miejski Ośrodek Pomocy Społecznej w Morągu

Wydatki związane z udostępnianiem nieruchomości z zasobu oraz nabywaniem nieruchomości do zasobu wyniosły w 2018 r. 130 tys. zł.

Dochody z gospodarowania gminnym zasobem nieruchomości

- Użytkowanie wieczyste - 261.764,34 zł.
- Trwały zarząd - nieodpłatnie.
- Dzierżawa - 132.337,89 zł.
- Najem - 768.234,42 zł.
- Służebność przesyłu - 11.117,85 zł.
- Sprzedaż - 1.042.676,31 zł.

Plan wykorzystania nieruchomości gminnego zasobu nieruchomości zakłada utrzymanie stałego poziomu dochodów z tytułu opłat za użytkowanie wieczyste nieruchomości oraz dochodów z najmu i dzierżawy.

5.11. GOSPODARKA MIESZKANIOWA

W 2018 roku przeprowadzono procedurę ustalenia:

- 1) listy osób uprawnionych do zawarcia umowy najmu lokalu mieszkalnego w 2019 roku
- 2) listy osób uprawnionych do zamiany lokalu mieszkalnego w 2019 roku

W tym celu wykonane zostały czynności jak niżej:

- wysłano do wszystkich wnioskujących, o przydział mieszkania z zasobów gminy, formularze weryfikacyjne w liczbie 140 sztuk.
- otrzymano 88 prawidłowo sporządzonych wniosków.
- dokonano wstępnej weryfikacji wniosków według kryterium dochodowego określonego w uchwale Rady Miejskiej w Morągu nr XXXVIII/560/2017 z dnia 28 grudnia 2017 r.
- przekazano zweryfikowane wnioski do Komisji Mieszkaniowej - 42 wnioski.
- Komisja Mieszkaniowa zbadała sytuację życiową wszystkich wnioskodawców, dokonując u nich wizji lokalnej.
- utworzony został projekt listy osób uprawnionych do zawarcia umowy najmu lokalu mieszkalnego w 2019 roku liczący 30 rodzin oraz projekt listy osób uprawnionych do zamiany lokalu mieszkalnego w 2019 roku liczący 3 rodziny.
- projekty list zostały wywieszane do publicznej wiadomości, w tym czasie były przyjmowane odwołania.
- Komisja Mieszkaniowa rozpatrzyła 3 odwołania od projektu w/w listy. Dwa negatywnie, jedno pozytywnie.
- utworzona została ostateczna lista osób uprawnionych do zawarcia umowy najmu lokalu mieszkalnego w 2019 roku licząca 31 rodzin oraz ostateczna lista osób uprawnionych do zamiany lokalu mieszkalnego w 2019 roku licząca 3 rodziny.
- w/w listy zostały zatwierdzone przez Burmistrza Morąga dnia 28 grudnia 2018 r.

Inne działania:

- Występowanie do właściwego Sądu w celu uzyskania wyroku eksmisyjnego.
- Występowanie przez Zarządcę do właściwych organów w celu odzyskiwania należności czynszowych od lokatorów.
- Dokonywanie oględzin w lokalach oraz dokonywanie modernizacji zapobiegających pogłębianiu degradacji lokalu.
- Zwiększanie świadomości lokatorów o przyczynach awarii i jej skutkach wraz z informacjami dot. zapobiegania ich ponownemu występowaniu.

Zasobami wchodzącymi w skład komunalnego zasobu lokalowego Gminy Morąg zarządza spółka Miejskie Przedsiębiorstwo Zarządzania Nieruchomościami.


Mieszkaniowe zasoby komunalne zarządzane przez MPZN Sp. z o.o. to:

- lokale mieszkalne w liczbie 232 lokali o łącznej powierzchni użytkowej 9.170 m²
- lokale socjalne w liczbie 51 lokali o łącznej powierzchni użytkowej 1.349 m²

Finansowanie:

- wpływy z czynszów (łącznie z mediami) wyniosły 768.234,42 zł
- przypisy czynszowe wyniosły 750.847,37 zł
- płatności na poziomie 102,3%
- koszty poniesione na utrzymanie zasobów komunalnych wyniosły 807.538,06 zł, w tym koszt bieżących napraw remontów i awarii w wysokości 97.857zł
- Gmina Morąg poniosła koszt netto na utrzymanie zasobów komunalnych w wysokości 39.304,-zł (koszty – wpłaty)
- w budżecie Gminy Morąg na rok 2018 zaplanowana została kwota 100.000 zł na trzy zadania modernizacyjne tj: utwardzenie drogi pomiędzy budynkami Śląska 17 i 19, wykonanie chodnika oraz spływu wody; rozdział instalacji centralnego ogrzewania pomiędzy Przedszkolem "Jedyneczka" a mieszkaniami komunalnymi z wykonaniem opomiarowania ciepła; ocieplenie budynku Śląska 17. Wszystkie zadania zostały wykonane na łączną kwotę 94.566 zł.

Corocznie Gmina Morąg zabezpiecza środki finansowe, dzięki czemu stan budynków komunalnych regularnie poprawia się.



5.12. WODOCIĄGI I KANALIZACJA

Dzięki wieloletniej konsekwentnej realizacji programu wodociągownia Gmina Morąg jest w całości zwodociągowana. Tam gdzie nie było możliwości budowy wodociągu zbiorowego wykonane są studnie wiercone.

Działania prowadzone przez Przedsiębiorstwo Wodociągów i Kanalizacji Sp. z o.o. w Morągu:

Konserwacje i remonty obiektów w roku 2018:

- SUW Markowo: malowanie przegród budowlanych wewnątrz budynku, odnowienie powłok lakierniczych armatury wodociągowej i zbiorników filtracyjnych, wymiana złoża filtracyjnego i dysz filtra,
- SUW Słonecznik: wykonanie nowego pokrycia dachu wraz z obróbkami blacharskimi,
- SUW Łączno: malowanie przegród budowlanych wewnątrz budynku, odnowienie powłok lakierniczych armatury wodociągowej i zbiorników filtracyjnych, wykonanie nowego pokrycia dachu wraz z obróbkami blacharskimi, remont części elewacji budynku,
- SUW Chojnik: malowanie przegród budowlanych wewnątrz budynku, odnowienie powłok lakierniczych armatury wodociągowej i zbiorników filtracyjnych, wykonanie nowego sterowania pracą urządzeń na stacji uzdatniania wody, wymiana złoża filtracyjnego i dysz filtra,
- SUW Maliniak: wymiana złoża filtracyjnego i dysz filtra, odnowienie powłok lakierniczych armatury wodociągowej i zbiorników filtracyjnych.

Budowa przyłączy, sieci wodociągowych i kanalizacyjnych w roku 2018:

- Wykonanie wodociągu oraz kanalizacji w m. Wilnowo do dz. nr 118/11-118/18:
- dł. wodociągu Ø90 – 150 mb, dł. kanalizacji sanitarnej Ø63 – 150 mb,
- Wykonanie wodociągu oraz kanalizacji w m. Wilnowo do dz. nr 75/5-75/7:
- dł. wodociągu Ø90 – 95 mb, dł. kanalizacji sanitarnej Ø63 – 95 mb,
- Wykonanie sieci wodociągowej w m. Jurki Kolonia z przebudową istniejącej sieci wodociągowej do dz. nr 454/2-454/30 i 309 dł. wodociągu Ø110 i Ø90 – 595 mb,
- Wykonanie wodociągu w m. Chojnik do dz. nr 430/2: dł. wodociągu Ø90 – 130 mb,
- Wykonanie wodociągu w m. Antoniewo do dz. nr 6;10: dł. wodociągu Ø110 – 335 mb, przyłącza wodociągowe Ø40 – 2 szt.,
- Wykonanie częściowej wymiany sieci wodociągowej oraz wykonanie nowych przyłączy wodociągowych w m. Wenecja: dł. wodociągu Ø110 1490 mb, przyłącza wodociągowe Ø40 8 szt.,
- Budowa sieci wodociągowej kanalizacji sanitarnej wraz z przyłączami na osiedlu Wróblewskiego etap III i IV: kanalizacja sanitarna tłoczna Ø125 – 259 mb, kanalizacja sanitarna tłoczna Ø160 – 391 mb, kanalizacja sanitarna grawitacyjna Ø200 – 3661 mb, kanalizacja sanitarna grawitacyjna Ø160 – 1045mb, sieć wodociągowa Ø225 – 373 mb, sieć wodociągowa Ø110 – 2212 mb, sieć wodociągowa Ø90 – 538 mb, wodociąg Ø40 – 923 mb, przyłącza wodociągowe Ø40 – 140 szt., przyłącza kanalizacji sanitarnej Ø160 – 163 szt.,

Koszt realizacji inwestycji 2.777.360,37 zł brutto.

Łączna długość wybudowanych sieci w roku 2018:

- wodociągowa - 5918 mb,

- kanalizacja sanitarna - 5601 mb.

Przebudowa, wymiana, modernizacja sieci i uzbrojenie wodociągowe w roku 2018:

- Przebudowa sieci wodociągowej z wykonaniem nowych węzłów i przyłączy wodociągowych Ø 40 i Ø 63 przy obiekcie byłej Hydroforni przy ulicy Leśna – Sienkiewicza.
- Wykonanie nowych węzłów wodociągowych wyposażonych w zasuwę odcinającą w skrzyżowaniach ulic:
 - Dąbrowskiego – Piłsudskiego: węzeł na sieci Ø 125 i Ø 150,
 - Dąbrowskiego – Kwiatowa: Ø200/Ø125 z likwidacją części sieci wodociągowej,
 - Dąbrowskiego – Kościuszki: Ø200/Ø125 z likwidacją części sieci wodociągowej,
 - Dąbrowskiego – Wenecka: Ø150/Ø100 z wymianą części sieci wodociągowej Ø 110, w ulicy Weneckiej o dł. ok. 40 mb,
 - Kwiatowa – PKP - Mickiewicza: Ø125/Ø125,
 - Mickiewicza - Kościuszki: Ø125/Ø125,
 - Leśna – zasilenie osiedla Armii Krajowej, Leśna, Sienkiewicza: Ø200/Ø150,
 - Leśna - Sienkiewicza: Ø200/Ø150 z wykonaniem nowego zasilenia płuczki do płukania sieci wodociągowej oraz montażem hydrantu p.poż DN100,
 - Mickiewicza - Kujawska: Ø200/Ø150 z wykonaniem nowego zasilenia płuczki do płukania sieci wodociągowej oraz montażem hydrantu p.poż DN100,
 - Sienkiewicza - Mickiewicza: Ø150/Ø150 z montażem hydrantu p.poż DN100,

- Przebudowa sieci wodociągowej Ø200, 150, 125 przy ulicy Dąbrowskiego z wykonaniem nowych węzłów wodociągowych w rejonie Stacji Uzdatniania Wody w Morągu.
- Wymiana przyłączy wodociągowych z likwidacją nieczynnych włączeń do sieci wodociągowej:
 - ul. Kwiatowa 1;3;5;7;7c wymienione w całości, wyposażone w oddzielne zasuwki zamykające – 5 szt.,
 - ul. Kwiatowa 2;4;8;9;10 wymienione w części, wyposażone w oddzielne zasuwki zamykające – 5 szt.,
 - ul. Kościuszki 2;3;4;5 wymienione w całości, wyposażone w oddzielne zasuwki zamykające – 4 szt.,
 - ul. Dąbrowskiego 16c;20; wymienione w całości, wyposażone w oddzielne zasuwki zamykające – 2 szt.,
 - ul. Szpitalna 4;6;5;7;9;11; wymienione w całości, wyposażone w oddzielne zasuwki zamykające – 6 szt.,
 - ul. Pomorska 21 wymienione w części, wyposażone w oddzielne zasuwki zamykające,
 - ul. Klonowa 7; wymienione w całości, wyposażone w oddzielne zasuwki zamykające,
 - Nowy Dwór 13 wymienione w części, wyposażone w oddzielne zasuwki zamykające,
- Wymiana, naprawa hydrantów p.poż w przebudowywanych nawierzchniach dróg i chodników ulic Kwiatowa, Kościuszki, Szpitalna, Leśna, Sienkiewicza, Mickiewicza – 8 szt..

5.13. ZAOPATRZENIE W ENERGIĘ CIEPLNĄ

Zaopatrzenie w energię ciepłą realizowane jest przez Miejskie Przedsiębiorstwo Energetyki Ciepłej sp. z o.o. w Morągu. Podstawowym celem działalności Spółki jest bezawaryjne i ciągłe zabezpieczenie potrzeb odbiorców w zakresie zaopatrzenia w energię ciepłą. Rok 2018 to kolejny rok obrotowy samodzielnej działalności spółki po odzyskaniu majątku Spółki od dzierżawcy, w którym kontynuowano odbudowę i rozwój infrastruktury.

Kotłownie:

1) Kotłownia Rejonowa

Kotłownia pracuje na potrzeby centralnego ogrzewania i podgrzewu ciepłej wody dla odbiorców zasilanych z miejskiej sieci ciepłowniczej w Morągu.

W 1996 r. oddano do użytku kocioł fluidalny o mocy 12 MW, a w 2000 roku dostawiono kocioł fluidalny o mocy 6 MW. Zostały one zaprojektowane jako kotły wodnorurkowe ze szczelnymi ścianami membranowymi o konstrukcji samonośnej w układzie dwuciągowym – WF-12 i trzyciągowym WF-6.

W 2011 roku kocioł fluidalny WF 12 został zmodernizowany na kocioł rusztowy z mocą 8 MW.

W 2014 r zmodernizowano także kocioł WF 6 – zmiana sposobu spalania na kocioł rusztowy. Kocioł po modernizacji dostał oznaczenie WR-6M, moc nominalna 6 MW.

Modernizacja źródła dostosowała jego parametry do mocy zamówionej przez odbiorców.

2) Kotłownia ul. Krzywa 2 w Morągu

Kotłownia pracuje na potrzeby centralnego ogrzewania dla budynku w którym jest zainstalowana. Kotły zasilane są gazem ziemnym GZ50.

3) Kotłownia ul. Bema 12 w Morągu

Kotłownia pracuje na potrzeby c.o. trzech bloków mieszkalnych. W 2007 roku wykonano modernizację kotłowni polegającą na montażu nowego kotła typu ALFA 200 (zasobnik i mechaniczne podawanie paliwa, palnik retortowy).

Wykaz zainstalowanych kotłów w poszczególnych kotłowniach wg stanu na 31.12.2018 r.:

Lp.	Adres kotłowni	Typ kotła	Ilość szt.	Moc (MW)	Rok budowy/modernizacji	Paliwo
1	Morąg, Przemysłowa 20	WR-8M	1	8	1995/2011	miał
2		WR-6M	1	6	1999/2014	miał
3	Morąg, Krzywa 2	G424 LZ	1	0,130	1998	gaz GZ50
4	Morąg, Bema 12	ALFA 200	1	0,200	2007	eko-groszek

Wszystkie węzły wyposażone są w układy pomiarowo-rozliczeniowe oraz układy automatycznej regulacji pogodowej parametrów c. o. i automatycznej regulacji temperatury c. w., w tym 55 węzłów wyposażono w internetowy system monitoringu.



5.14. GOSPODARKA ODPADAMI

Od 1 lipca 2013 r. obowiązuje nowy system gospodarki odpadami. Za odbiór i zagospodarowanie odpadów komunalnych od właścicieli nieruchomości odpowiada gmina. W Gminie Morąg zadania te przejął Związek Gmin Regionu Ostródzko-Iławskiego „Czyste Środowisko”, w skład którego wchodzi 19 gmin, w tym Gmina Morąg. Związek Gmin Regionu Ostródzko-Iławskiego „Czyste Środowisko” posiada nowoczesny Zakład Unieszkodliwiania Odpadów Komunalnych w Rudnie, który został oddany do użytku w 2009 roku. ZUOK RUDNO Sp. z o.o. w Rudnie zrealizował projekt pn. Budowa systemu gospodarki odpadami komunalnymi na terenie Związku Gmin Regionu Ostródzko-Iławskiego „Czyste Środowisko”. Rozbudowano proces biologicznego przetwarzania odpadów komunalnych w funkcjonującym zakładzie.

Uchwałą nr XVIII/67/2018 z dnia 28 lutego 2018 r. Zgromadzenie Związku Gmin Regionu Ostródzko-Iławskiego „Czyste Środowisko” podjęło decyzję o przystąpieniu do zadania inwestycyjnego w zakresie budowy Punktu Selektywnej Zbiórki Odpadów Komunalnych (PSZOK) w miejscowości Zbożne gm. Morąg. Inwestycja będzie sfinansowana w następujący sposób: 15% kosztów kwalifikowanych stanowić będą środki własne, 85% dofinansowanie ze środków UE w ramach Programu Infrastruktura i Środowisko.

Związek Gmin Regionu Ostródzko-Iławskiego „Czyste Środowisko” w drodze postępowania przetargowego wyłonił firmy świadczącą usługi w zakresie odbioru odpadów komunalnych od nieruchomości zamieszkałych, nieruchomości niezamieszkałych tzn. zakładów i przedsiębiorstw, sklepów i obiektów użyteczności publicznej oraz nieruchomości na których znajdują się domki letniskowe oraz innych nieruchomości wykorzystywanych na cele rekreacyjno – wypoczynkowe wykorzystywanych jedynie przez część roku. W Gminie Morąg jest to Przedsiębiorstwo Oczyszczania Sp. z o.o.

W 2018 roku w Gminie Morąg zebrano:

- zmieszane (nie segregowane) odpady komunalne - 6918,27 Mg,
- inne odpady nie ulegające biodegradacji - 176,14 Mg,
- odpady wielkogabarytowe - 85,66 Mg,
- tworzywa sztuczne - 8,51 Mg,
- opakowania z tworzyw sztucznych - 11,88 Mg,
- opakowania ze szkła - 21,26 Mg
- zmieszane odpady opakowaniowe - 56,51 Mg,
- odpady ulegające biodegradacji - 19,79,
- leki - 0,230 Mg

W związku z ciągłym wzrostem poziomu recyklingu określanych w Rozporządzeniach Ministra Środowiska oraz spełnienia wymagań związanych z osiągnięciem poziomów recyklingu odpadów komunalnych oraz poziomów ograniczenia masy odpadów komunalnych ulegających biodegradacji przekazywanych do składowania, w dalszym ciągu należy prowadzić działania edukacyjne oraz doskonalić system.

Uchwałą nr XVIII/67/2018 z dnia 28 lutego 2018 r. Zgromadzenie Związku Gmin Regionu Ostródzko-Iławskiego „Czyste Środowisko” podjęło decyzję o przystąpieniu do zadania inwestycyjnego w zakresie budowy Punktu Selektywnej Zbiórki Odpadów Komunalnych (PSZOK) w miejscowości Zbożne gm. Morąg. Do PSZOK-u można będzie nieodpłatnie przekazywać odpady np. chemikalia, zużyte baterie i akumulatory, zużyty sprzęt elektryczny i elektroniczny, zużyte opony – 4 szt./rok, odpady wielkogabarytowe, odpady budowlane i remontowe, odpady ulegające biodegradacji, odpady zielone, odpady segregowane, przeterminowane leki.

5.15. DROGI, ULICE, MOSTY, PARKINGI

Poza realizowanymi inwestycjami na drogach gminnych na terenie miasta oraz na terenach wiejskich Gminy Morąg, wykonywane były prace z zakresu zarządzania drogami gminnymi w tym prace związane z utrzymaniem w należyłym stanie nawierzchni dróg, chodników, drogowych obiektów inżynierskich, urządzeń bezpieczeństwa ruchu oraz innych urządzeń związanych z funkcjonowaniem drogi. Gmina Morąg współdziałała również z zarządcami dróg wyższej kategorii tj. z Zarządem Dróg Wojewódzkich w Olsztynie oraz z Zarządem Dróg Powiatowych w Ostródzie w zakresie bezpieczeństwa i organizacji ruchu na całej sieci dróg publicznych na terenie Gminy Morąg.

Na drogach gminnych przez cały rok wykonywane były prace z zakresu bieżącego utrzymania.

Na terenie Miasta Morąg wykonywano m.in.: odśnieżanie oraz zwalczanie śliskości zimowej, letnie sprzątanie jezdni i chodników, remonty cząstkowe nawierzchni, prace związane z utrzymaniem oznakowania oraz urządzeń bezpieczeństwa ruchu.

Koszt tych prac wyniósł ponad 211 tys. zł.

Na drogach gminnych na terenach wiejskich Gminy Morąg wykonywano m.in. profilowanie dróg gruntowych równiarką, naprawy dróg gruntowych gruzem betonowym kruszonym, pospółką oraz żużlem paleniskowym. Ponadto wykonywane były remonty cząstkowe nawierzchni bitumicznych, prace związane z utrzymaniem oznakowania oraz urządzeń bezpieczeństwa ruchu, remonty przepustów oraz różnego rodzaju prace ziemne m.in. przy konserwacji rowów drogowych i przy poszerzaniu dróg.

Koszt tych prac wyniósł ponad 442 tys. zł.

5.16. UTRZYMANIE CZYSTOŚCI I PORZĄDKU

W ramach umów z Przedsiębiorstwem Oczyszczania sp.z o.o. w Morągu realizowane były prace polegające na:

- sprzątaniu i utrzymaniu zimowym dróg gminnych i chodników w ciągach dróg, parkingów i placów gminnych,
- sprzątaniu i wykasaniu terenów gminnych,
- opróżnianiu koszy ulicznych,
- utrzymaniu czystości na kładce dla pieszych nad torami,
- utrzymaniu czystości na ścieżce dydaktycznej wokół Rozlewiska Morąskiego,
- czyszczeniu i malowaniu słupów ogłoszeniowych.
- utrzymaniu czystości, zieleni, ciągów komunikacji pieszej i kołowej oraz pomostów głównych i plaż przy pomostach na Półwyspie Kretowiny oraz w miejscowości Bogaczewo (teren byłego ośrodka „Elzam”)

5.17. UTRZYMANIE TARGOWISKA, ZIELENI, CMENTARZY ORAZ SCHRONISKA DLA ZWIERZĄT

Utrzymanie targowiska

Na terenie Morąga przy ul. Zbożowej funkcjonuje jedno targowisko do prowadzenia handlu.

Przestrzeń handlowa to 25 stołów z zadaszeniem, 15 stołów i 36 - namiotów. Powierzchnia targowiska wynosi 30703 m². W ramach umowy z Przedsiębiorstwem Oczyszczania sp. z o.o. w Morągu realizowane były prace polegające na utrzymaniu targowiska miejskiego przy ul. Zbożowej w Morągu, w szczególności: sprzątanie targowiska, bieżące utrzymywanie w sprawności techniczno-użytkowej elementów targowiska oraz utrzymanie czystości i urządzeń w sprawności techniczno-użytkowej w szalecie publicznym zlokalizowanym przy targowisku. Ponadto na podstawie jednorazowych zleceń na terenie Targowiska wykonano – impregnację elementów drewnianych stołów, wymianę desek na części zadaszeń stanowisk handlowych, pomalowanie ogrodzenia, naprawę bramy wejściowej, remont schodów oraz wyrównanie i utwardzenie parkingu. Zgodnie ze złożoną deklaracją z terenu Targowiska regularnie wywożone były odpady komunalne.

Utrzymanie zieleni

W ramach umowy z Zakładem Usługowo-Handlowym „CIS” w Morągu realizowane były prace polegające na utrzymaniu i konserwacji terenów zieleni miejskiej w Morągu m.in. koszenia trawników, przycinki krzewów i żywopłotów, posadzenie i pielęgnacja kwiatów jednorocznych, pielęgnacja skupin, bylin wraz z wrzosami oraz różanek, pielęgnacja młodych drzewek oraz oczyszczanie terenów zieleni z zanieczyszczeń.

Tereny objęte utrzymaniem to przede wszystkim: Park Miejski w Morągu, Pergola przy ul. Mickiewicza, zieleniec przy ul. Kajki, zieleniec wokół Pałacu Dohnów, tor tyżworolkowy na Kolonii Warszawskiej oraz wiele pomniejszych terenów służących rekreacji i wypoczynkowi.

Utrzymanie cmentarzy

W ramach umowy z Przedsiębiorstwem Oczyszczania sp. z o.o. w Morągu realizowane były prace polegające na utrzymaniu i administrowaniu trzech cmentarzy komunalnych: w Morągu przy ul. Dąbrowskiego oraz w miejscowościach Antoniewo i Dury, w szczególności: sprząkanie terenu cmentarzy, utrzymanie zieleni oraz prowadzenie ksiąg cmentarnych i pobieranie opłat cmentarnych. Ponadto na podstawie jednorazowych zleceń na terenie cmentarzy wykonano – wymianę przedniej części ogrodzenia na cmentarzu komunalnym w miejscowości Antoniewo, całoroczną obsługę kabiny WC na cmentarzu w m. Dury oraz wycinkę szeregu drzew zagrażających nagrobkom oraz bezpieczeństwu korzystających z cmentarzy. Zgodnie ze złożoną deklaracją z terenów cmentarzy regularnie wywożone były odpady komunalne.

Na cmentarzach komunalnych w Durach, Antoniewie i w Morągu przy ul. Dąbrowskiego wykonywane są pochówki. W 2018 roku odbyło się ich 219. Również na cmentarzu wojennym przy ul. Dąbrowskiego w Morągu prowadzone są prace pielęgnacyjne, porządkowe i remontowe zgodnie z Uchwałą Nr XL/622/18 z dnia 29.03.2018 r. w sprawie przyjęcia do realizacji zadań zleconych z zakresu administracji rządowej, dotyczących obowiązku utrzymania grobów i cmentarzy wojennych znajdujących się na terenie Gminy Morąg.

Utrzymanie schroniska dla zwierząt

W ramach umowy z Przedsiębiorstwem Oczyszczania sp. z o.o. w Morągu realizowane były usługi polegające na utrzymaniu w schronisku w miejscowości Zbożne bezdomnych zwierząt wylapanych z terenu Gminy Morąg. W 2018 r. wylapano z terenu Gminy Morąg i jednocześnie zapewniono opiekę w schronisku w m. Zbożne - 79 bezdomnym zwierzętom. Stan ilościowy wszystkich bezdomnych zwierząt z terenu Gminy Morąg w schronisku w m. Zbożne, wg stanu na dzień 31.12.2018r. to 110 szt.

5.18. STAN OCHRONY PRZECIWPÓŻAROWEJ W GMINIE MORĄG

Ochronę przeciwpożarową na terenie Gminy Morąg zabezpiecza 13 jednostek Ochotniczych Straży Pożarnych rozlokowanych w miejscowościach: Żabi Róg, Słonecznik, Nowy Dwór, Kalnik, Królewko, Bogaczewo, Bramka, Chojnik, Jurki, Łączno, Ruś, Strużyna i Morąg.

Działalność operacyjno – techniczna jednostek OSP jest finansowana z budżetu Gminy zgodnie z ustawą o ochronie przeciwpożarowej z 24.08.1991 roku. Wszystkie jednostki OSP posiadają osobowość prawną i są zarejestrowane jako stowarzyszenia. Jednocześnie są zrzeszone w Związku Ochotniczych Straży Pożarnych RP. Do zadań realizowanych przez jednostki OSP w 2018 roku należało:

- prowadzenie działań ratowniczo gaśniczych
- przeprowadzenie zebrań sprawozdawczo wyborczych w jednostkach OSP
- przeprowadzenie gminnych eliminacji OTWP pod tytułem „Młodzież Zapobiega Pożarom” i konkursu plastycznego pt. Zapobiegajmy Pożarom
- zorganizowanie i przeprowadzenie gminnych zawodów sportowo pożarniczych dla drużyn dorosłych
- pozyskiwanie dodatkowych środków finansowych na zakup sprzętu pożarniczego i remonty strażnic OSP
- kierowanie strażaków ratowników na szkolenia doskonalące zgodnie z planem szkolenia KPPSP w Ostródzie
- kierowanie strażaków na badania lekarskie
- utrzymanie sprawności technicznej sprzętu pożarniczego
- prowadzenie prac remontowych w remizach strażackich
- utrzymanie gotowości jednostek OSP do podjęcia działań ratowniczych
- przygotowanie i ewakuacja mieszkańców Morąga w związku z wykryciem i usunięciem niewybuchów na terenie jednostki wojskowej w Morągu
- zabezpieczenie biegu o „Kryształową Perłę Jeziora Narie”
- udział jednostek OSP w zabezpieczeniu uroczystości państwowych i kościelnych
- udział w zabezpieczeniu imprez sportowych i kulturalnych organizowanych przez Gminę Morąg

Na wyposażeniu jednostek OSP znajduje się 12 samochodów pożarniczych w tym:

- 5 szt. samochodów średnich ratowniczo gaśniczych typu GBA ze zbiornikami na środki gaśnicze
- 3 szt. samochodów lekkich do 7,5 tony ratowniczo gaśniczych typu GLBA
- 4 szt. samochodów lekkich do 3,5 tony ratowniczo gaśniczych typu GLM-8
- 7 szt. motopomp pożarniczych M8/8 marki TOHATSU

Wszystkie samochody pożarnicze są wyposażone w sprzęt do podawania środków gaśniczych oraz niezbędny sprzęt ratowniczy i środki łączności radiowej. Strażacy ratownicy posiadają na wyposażeniu ochronne ubrania niepalne, hełmy, aparaty powietrzne, ubrania koszarowe i obuwie specjalne oraz inne wyposażenie niezbędne do prowadzenia działań ratowniczo gaśniczych.

Wyposażenie i wyszkolenie w jednostkach OSP umożliwia podjęcie działań gaśniczych, ratownictwa technicznego oraz udzielania kwalifikowanej pierwszej pomocy.

Na terenie Gminy Morąg w 2018 roku odnotowano 252 zdarzenia w tym : 122 pożary , 113 miejscowych zagrożeń i 17 alarmów fałszywych. W działaniach ratowniczych wzięło udział 133 sekcji OSP i 696 strażaków ratowników OSP. Straty poniesione w wyniku tych zdarzeń wyniosły 590,7 tys. zł., wartość uratowanego mienia 12.234 tys. zł.

W 2018 roku na sfinansowanie funkcjonowania ochrony przeciwpożarowej Gmina Morąg przeznaczyła 440 790 zł. Podjęto również działania w celu pozyskania dofinansowania zakupów sprzętu pożarniczego i wykonania prac remontowych w remizach OSP.

W 2018 roku pozyskano następujące środki finansowe:

- 92800 zł dofinansowanie z Ministerstwa Sprawiedliwości na zakup sprzętu pożarniczego
 - 48600 zł dofinansowanie z MSWiA na zakup sprzętu pożarniczego i prace remontowe w budynkach remiz OSP
 - 30.000 zł dofinansowanie z urzędu Marszałkowskiego w Olsztynie na modernizację remizy OSP w Bramce
- /Koszt całkowity inwestycji wyniósł 545 300zł/

5.19. DZIAŁALNOŚĆ STRAŻY MIEJSKIEJ W MORĄGU

Obszarem działania Straży Miejskiej jest Miasto Morąg oraz tereny wiejskie Gminy Morąg. Zadania wynikające z ustawy o strażach gminnych na w/w terenie realizuje pięciu strażników miejskich.

W 2018 roku Straż Miejska w Morągu realizując zadania w zakresie ochrony porządku publicznego wynikające z ustaw i aktów prawa miejscowego ujawniła na terenie miasta i gminy Morąg 549 wykroczenia, z czego:

- udzielono pouczeń – 463;
- ukarano mandatem karnym – 82 sprawców wykroczeń na łączną kwotę 8650 zł.;
- skierowano wnioski o ukaranie do Sądu Rejonowego w Ostródzie VII Zamiejscowy Wydział Kamy w Morągu – 4 wnioski.


Straż Miejska w Morągu w 2018 r współpracowała z podmiotami zajmującymi się bezpieczeństwem publicznym, a także z podmiotami, które, na co dzień zajmują się utrzymaniem porządku, niesieniem pomocy społecznej, organizowaniem imprez masowych, były to m.in.:

1. Współpraca z Policją - patrole mieszane i akcje prewencyjne, akcje: Bezpieczne ferie 2018, Bezpieczna droga do szkoły, Znicz
2. zabezpieczanie: imprezy sportowe, imprezy, festyny, wybory samorządowe, przysięgi żołnierzy WOT. Ogólnie zabezpieczano – 35 imprez
3. współpraca z Urzędem Miejskim w Morągu - ustalanie właścicieli gruntów, ustalenie tożsamości osób podejrzanych o popełnienie wykroczenia, ochrona środowiska, przekazywanie informacji dotyczących bezpieczeństwa zwierząt, awarii oświetlenia ulicznego itp.
4. współpraca z PO, PWiK - w ramach bieżącego przeglądu miasta przekazywanie informacji o:
 - uszkodzeniach urządzeń do gromadzenia odpadów;
 - przepelnionych kontenerach;
 - zalegających śmieciach;
 - uszkodzeniach sieci wodociągowej.
5. współpraca z Rejonem Dróg Wojewódzkich i Powiatowych - wymiana informacji dotyczących utrzymania dróg, informowanie o ubytkach i uszkodzeniach oznakowania drogowego;
6. współpraca z MOPS – sprawdzanie miejsc pobytu osób bezdomnych w okresie zimowym).

Straż Miejska w 2018 r. prowadziła działalność profilaktyczną wśród uczniów szkół podstawowych. Wspólnie z funkcjonariuszami Komisariatu Policji w Morągu przeprowadzono akcję „Bezpieczne ferie 2018” oraz „Bezpieczna droga do szkoły” Działalność o której mowa polegała na prowadzeniu pogadarek dotyczących bezpieczeństwa dzieci. Taką formą działalności objęto szkoły podstawowe na terenie Gminy Morąg

W lutym 2018 r Zespół Kontrolny Wojewody Warmińsko-Mazurskiego w ramach sprawowanego nadzoru wynikającego z ustawy o strażach gminnych dokonał kontroli okresowej funkcjonowania Straży Miejskiej w Morągu za okres od 1.01.2015 r. do 27.02.2018 r. W wyniku kontroli pozytywnie oceniono działalność Straży Miejskiej w Morągu

Uwzględniając posiadane siły i środki oraz obszar działania oceniam, że Straż Miejska w Morągu w 2018r realizowała zadania na dobrym poziomie.



VI. REALIZACJA ZADAŃ I PROJEKTÓW FINANSOWANYCH ZE ŚRODKÓW ZEWNĘTRZNYCH, W TYM ŚRODKÓW UNII EUROPEJSKIEJ

6.1 PROJEKTY INWESTYCYJNE

Lp	NAZWA PROJEKTU	NAZWA PROGRAMU	WARTOŚĆ ZADANIA	KWOTA DOFINANSOWANIA	INFORMACJA
1	Poprawa warunków edukacji ogólnokształcącej w zakresie edukacji informatycznej, językowej i matematycznej w szkołach podstawowych	Regionalny Program Operacyjny Województwa Warmińsko-Mazurskiego na lata 2014-2020, poddziałanie 9.3.5 Infrastruktura edukacji ogólnokształcącej	300 671,10	165 980,00	Projekt zrealizowany w 2018 roku
2	Budowa ulicy Tęczowej, Bursztynowej i Fiolkowej w ciągach dróg gminnych w Morągu	Fundusz Dróg Samorządowych	6 103 844,00	3 000 000,00	Wniosek rozpatrzony pozytywnie w 2018 roku
3	Budowa kanalizacji sanitarnej w Łącznie w Gminie Morąg	PROW 2014 - 2020	2 924 877,60	1 749 546,00	Projekt realizowany w 2018 roku
4	Utworzenie otwartej strefy aktywności mieszkańców w miejscowości Słonecznik w Gminie Morąg	OSA edycja 2018	42 435,00	21 217,50	Projekt realizowany w 2018 roku
5	Rozwój terenów zielonych w Morągu poprzez utworzenie przestrzeni parkowej uwzględniającej kwestie klimatyczne i przyrodnicze	Regionalny Program Operacyjny Województwa Warmińsko-Mazurskiego na lata 2014-2020, Działanie 8.1 Rewitalizacja miast	3 028 194,47	2 547 190,30	Projekt realizowany w 2018 roku
6	Modernizacja i zagospodarowanie terenu przystani żeglarskiej w Bogaczewie na rzecz rozwoju pozaszkolnych form szkoleń żeglarskich	Regionalny Program Operacyjny Województwa Warmińsko-Mazurskiego na lata 2014-2020, Działanie 6.2.3 Efektywne wykorzystanie zasobów	1 544 674,90	820 597,05	Projekt zrealizowany w 2018 roku
7	Zagospodarowanie brzegu jeziora Skiertąg w Morągu poprzez budowę ogólnodostępnej infrastruktury turystyczno-rekreacyjnej	Regionalny Program Operacyjny Województwa Warmińsko-Mazurskiego na lata 2014-2020, Działanie 6.2.3 Efektywne wykorzystanie zasobów	1 107 149,69	896 680,53	Projekt realizowany w 2018 roku

8	Przebudowa i wyposażenie świetlicy wiejskiej w Kalniku	PROW 2014 - 2020	524 415,74	315 413,00	Projekt rozpoczęty w 2018 roku
9	Kompleksowa termomodernizacja budynków szkół podstawowych w Morągu, Łącznie I Żabim Rogu	Regionalny Program Operacyjny Województwa Warmińsko-Mazurskiego na lata 2014-2020, Działanie 4.3.1 Efektywność energetyczna w budynkach publicznych	7 449 091,54	5 858 540,42	Złożony wniosek w 2018 roku.
10	Kompleksowa termomodernizacja trzech publicznych przedszkoli w Morągu	Regionalny Program Operacyjny Województwa Warmińsko-Mazurskiego na lata 2014-2020, Działanie 4.3.1 Efektywność energetyczna w budynkach publicznych	3 271 569,45	2 435 019,29	Projekt zrealizowany w 2018 roku
11	Kompleksowa termomodernizacja Miejskiego Ośrodka Pomocy Społecznej w Morągu	Regionalny Program Operacyjny Województwa Warmińsko-Mazurskiego na lata 2014-2020, Działanie 4.3.1 Efektywność energetyczna w budynkach publicznych	1 444 629,96	691 641,24	Projekt zrealizowany w 2018 roku
12	Budowa instalacji fotowoltaicznej o mocy do 100 kW przy Pływalni „Morąska Perła” w Morągu	Regionalny Program Operacyjny Województwa Warmińsko-Mazurskiego na lata 2014-2020, Działanie 4.1 Wspieranie wytwarzania i dystrybucji energii pochodzącej ze źródeł odnawialnych	561 449,77	387 993,75	Wniosek rozpatrzony pozytywnie w 2018 roku

6.2. PROJEKTY Z ZAKRESU OŚWIATY

Realizacja programów rządowych

W ramach „Narodowego Programu Rozwoju Czytelnictwa” mającego na celu rozwijanie zainteresowań uczniów poprzez promocję czytelnictwa wśród dzieci i młodzieży 5 szkół podstawowych prowadzonych przez Gminę Morąg uzyskało wsparcie finansowe na zakup książek niebędących podręcznikami do bibliotek szkolnych.

Poszczególne szkoły uzyskały następujące wsparcie:

- Szkoła Podstawowa nr 1 w Morągu – 12 000 zł,
- Szkoła Podstawowa nr 2 w Morągu – 12 000 zł,
- Szkoła Podstawowa nr 3 w Morągu – 12 000 zł,
- Szkoła Podstawowa nr 4 w Morągu – 12 000 zł,
- Szkoła Podstawowa w Żabim Rogu – 12 000 zł.

Gmina zapewniła wkład własny w wysokości 15 000 zł (po 3000 zł dla każdej ze szkół)



Realizacja programów unijnych

W roku 2018 w szkołach i przedszkolach realizowano projekty unijne w całości finansowane z EFS w ramach RPO Województwa Warmińsko-Mazurskiego na lata 2014-2020:

- **Kreatywność na TAK** – Szkoła Podstawowa w Żabim Rogu (klasy gimnazjalne), dwuletni projekt realizowany w okresie od stycznia 2017 r. do grudnia 2018 r.; w ramach projektu uczniowie uczestniczyli w zajęciach z robotyki, dziennikarstwa, języka angielskiego oraz zajęciach matematyczno-fizycznych i biologiczno-chemicznych, brali również udział w wyjazdach edukacyjnych, m.in. do Centrum Nauki „Hewelianum” w Gdańsku i Centrum Chemii w Toruniu, zrealizowano także kursy dla nauczycieli, m.in. w zakresie tworzenia warunków dla nauczania opartego na metodzie projektu i eksperymentu; wartość projektu to 349 288 zł, w tym zakup wyposażenia i pomocy dydaktycznych 109 696 zł.
- **„Gotowi na wyzwanie”** – Szkoła Podstawowa nr 1 w Morągu (klasy gimnazjum), dwuletni projekt realizowany w okresie od stycznia 2017 r. do grudnia 2018 r.; w ramach projektu uczniowie uczestniczyli w zajęciach z biologii, chemii, fizyki, geografii, matematyki i języka angielskiego prowadzonych metodą eksperymentu, brali również udział w bloku zajęć wyjazdowych przeprowadzonych w Centrum Nauki Kopernik w Warszawie, Centrum Nauki „Hewelianum” w Gdańsku, Oceanarium w Gdyni i Centrum Małej Chemii w Toruniu, zrealizowano także kursy dla nauczycieli, m.in. w zakresie tworzenia warunków dla nauczania opartego na metodzie projektu i eksperymentu; wartość projektu to 423 094 zł, w tym zakup wyposażenia i pomocy dydaktycznych 93 046 zł.
- **„Mali wielcy odkrywcy”** – dwuletni projekt realizowany w okresie od stycznia 2017 r. do grudnia 2018 r. w trzech szkołach podstawowych w ramach następujących komponentów: „Eko Dzieciaki” – w Szkole Podstawowej w Żabim Rogu i Filii Szkolnej w Bramce, „Od zabawy klockami LEGO do konstruowania” – w Szkole Podstawowej nr 3 w Morągu i „Co w trawie piszczy” – w Szkole Podstawowej w Łącznie; oprócz zajęć w szkołach uczniowie dodatkowo brali udział w zajęciach wyjazdowych przeprowadzonych w Centrum Nauki Kopernik w Warszawie, Centrum Nauki „Hewelianum” w Gdańsku, Oceanarium w Gdyni i Centrum Małej Chemii w Toruniu; wartość projektu to 919 616 zł, w tym zakup wyposażenia i pomocy dydaktycznych 174 705 zł.
- **„Uśmiechnięte przedszkolaki”** - Przedszkole nr 6 „Pod Zielonym Parasolem” w Morągu, projekt realizowany od sierpnia 2017 do sierpnia 2018 r.; w ramach projektu utworzono dodatkowy oddział przedszkolny dla 25 dzieci, poza tym 60 dzieci uczęszczających do przedszkola zostało objętych dodatkowymi zajęciami plastyczno-teatralnymi, języka angielskiego, muzyki z rytmiką, w ramach projektu zatrudniono 2 nauczycieli edukacji przedszkolnej, woźną oddziałową i pomoc kucharki; wartość projektu to 262 438 zł., w tym przewidziano również sfinansowanie zakupu pomocy dydaktycznych, materiałów edukacyjnych, mebli dla nowo utworzonego oddziału oraz dodatkowe wyposażenie kuchni i stołówki przedszkolnej.
- **„Poprawa warunków edukacji ogólnokształcącej w zakresie edukacji informatycznej, językowej i matematycznej w szkołach podstawowych”** – wartość projektu 247 tys. zł; w ramach projektu utworzono nowe pracownie informatyczne w szkołach podstawowych: nr 2, 3 i 4 w Morągu, doposażono pracownię matematyczną w Szkole Podstawowej nr 4 w Morągu oraz utworzono pracownię językową w Szkole Podstawowej nr 1 w Morągu.
- **„Edukacja dla Przedszkolaka”** – projekt o wartości 354 tys. zł, realizowany w okresie od października 2018 r. do sierpnia 2020r.; w projekcie bierze udział 82 dzieci oddziałów przedszkolnych zorganizowanych w szkołach podstawowych w Łącznie, Słoneczniku i Żabim Rogu; projekt przewiduje nabycie przez dzieci, poprzez zabawę i gry interaktywne, umiejętności matematycznych, z zakresu języków obcych, teatralnych, plastycznych, manualnych. W ramach projektu zaplanowano zakup wyposażenia szkolnego i pomocy dydaktycznych.
- **„Zabawa i nauka do drzwi przedszkola puka”** – projekt o wartości 427 tys. zł, realizowany w okresie od października 2018 r. do czerwca 2020 r.; w projekcie bierze udział 200 dzieci z trzech przedszkoli; celem projektu jest rozwijanie u dzieci w wieku przedszkolnym uzdolnień matematycznych, muzycznych, plastycznych, teatralnych, w zakresie języka angielskiego, pobudzanie kreatywności i rozwijanie kompetencji komunikacyjnych. W ramach projektu zaplanowano zakup wyposażenia szkolnego i pomocy dydaktycznych.
- **„Przedszkolaki odkrywają talenty”** – projekt o wartości 429 tys. zł, realizowany w okresie od października 2018 r. do sierpnia 2020 r.; w projekcie bierze udział 60 dzieci oddziałów przedszkolnych zorganizowanych w szkołach podstawowych nr 2, 3 i 4 w Morągu; celem projektu jest podwyższenie poziomu edukacji przedszkolnej oraz wyrównywanie szans edukacyjnych; poprzez zabawę dzieci będą poznawać środowisko przyrodnicze, zasady gry w szachy i warcaby, oswajać się z językiem angielskim,

rozwijać umiejętności aktorskie, konstruktorskie, plastyczne. W ramach projektu zaplanowano zakup wyposażenia szkolnego i pomocy dydaktycznych.

- „Zdobывая szczyty wiedzy” – projekt o wartości 420 tys. zł, realizowany w okresie od września 2018 r. do lipca 2020 r.; w projekcie bierze udział 130 uczniów i 20 rodziców ze szkół podstawowych: nr 2 w Morągu i Słoneczniku; w ramach projektu realizowane są zajęcia rozwijające umiejętności matematyczne oraz przyrodnicze poprzez pryzmat zjawisk z zakresu fizyki, chemii, geografii i biologii z zastosowaniem doświadczeń i eksperymentów; przewidziane są wyjazdy edukacyjne m. in. do: Centrum Nauki Eksperyment w Gdyni i Centrum Chemii w Toruniu; rodzice biorący udział w projekcie podnoszą kompetencje rodzicielskie w zakresie wspierania edukacji dzieci. W ramach projektu zaplanowano zakup wyposażenia szkolnego i pomocy dydaktycznych.
- „Odkrywczy świat ucznia” – projekt o wartości 365 tys. zł, realizowany w okresie od września 2018 do lipca 2020 r.; w projekcie bierze udział 112 uczniów, 31 nauczycieli i 10 rodziców ze Szkoły Podstawowej nr 4 w Morągu; celem projektu jest rozwinięcie uzdolnień i zainteresowań uczniów z zakresu matematyki, przedmiotów przyrodniczych, języka angielskiego; planowane są wyjazdy edukacyjne; nauczyciele wezmą udział w kursie doskonalącym umiejętności m. in. w zakresie prowadzenia zajęć metodą eksperymentu. W ramach projektu zaplanowano zakup wyposażenia szkolnego i pomocy dydaktycznych.

6.3. PROJEKTY Z ZAKRESU POMOCY SPOŁECZNEJ

- Projekt Partnerski Powiatowego Centrum Pomocy Rodzinie w Ostródzie z Gminą Morąg pn. Rodzina silna wsparciem 2016-2018. Projekt skierowany był do osób w wieku 15-64 zagrożonych ubóstwem lub wykluczeniem społecznym. Cel był realizowany poprzez indywidualną pracę z rodziną, poprzez: wsparcie konsultanta rodziny oraz pracownika socjalnego, możliwość korzystania ze specjalistycznego wsparcia, warsztatów dla rodziców i młodzieży. W ramach realizacji projektu, w 2018 roku wsparciem zostało objętych 9 rodzin, liczących 43 osoby. Wsparciem konsultanta rodziny objęci zostali wszyscy członkowie rodzin, 21 osób objętych zostało wsparciem psychologicznym, z 3 rodzinami pracował mediator. Z 3 rodzinami prowadzona była praca w formie terapii skoncentrowanej na rodzinę. Zostały przeprowadzone również warsztaty dla rodziców, przeprowadzone przez socjoterapeutkę (1 rodzina), warsztaty dla ojców (5 osób), warsztaty umiejętności społecznych (14 osób), warsztaty profilaktyczne (6 osób) i warsztaty dla młodzieży (3 osoby),
- Projekt partnerski pn. Akademia aktywności społeczno-zawodowej w Gminie Morąg, realizowany przez CSK Animator oraz MOPS Morąg – 3 edycje. Celem projektu jest podniesienie w okresie od 1.05.2017 do 30.04.2019 r. poziomu aktywności społecznej i zawodowej 64 mieszkańców Gminy Morąg w miejscowościach: Słonecznik, Zabi Róg, Kalnik i miście Morąg; zagrożonych ubóstwem lub wykluczeniem społecznym. Uczestnicy projektu podnosili swoje umiejętności społeczne, zawodowe, zdrowotne i edukacyjne, poprzez udział w kursach i szkoleniach zawodowych.



VII. REALIZACJA POLITYK, PROGRAMÓW I STRATEGII

W gminie Morąg w 2018 r. realizowane były następujące dokumenty strategiczne (polityki, programy, plany, strategie):

Wieloletni Plan Rozwoju i Modernizacji Urzędzeń Wodociągowych i Urzędzeń Kanalizacyjnych będących w posiadaniu PWiK Sp. z o.o. w Morągu

Realizując ww. Plan Rozwoju PWiK Sp. z o.o. w Morągu w 2018 roku zrealizowało:

- usługi wodociągowe – kanalizacyjne - sprzedaż wody: 928272 m³, w tym sprzedaż hurtowa wody – 19793 m³ i zakup wody – 1315 m³ oraz oczyszczanie ścieków - 760163 m³
- b) przedsięwzięcia rozwojowo – modernizacyjne: modernizacja SUW w Maliniaku – wykonano na kwotę 55.621,45 zł. (stan realizacji narastająco 527.278,86 zł.); rozbudowa sieci wodociągowej w m. Wenecja – wykonano na kwotę 20.044,23 zł (stan realizacji narastająco 105.725,23 zł.); dostosowanie odbiorców rekreacyjnych do odczytów radiowych – realizacja wg potrzeb bieżących na kwotę 7.000 zł; budowa sieci wodociągowej i kanalizacyjnej w m. Maliniak – opracowano projekt; realizacja w 2019 r.; budowa sieci wodociągowej i kanalizacyjnej w Bogaczewie - zrealizowano na kwotę 3.309,92 zł (narastająco 139.972,43 zł. – inwestycja zrealizowana w 10%); uzbrojenie działek mieszkaniowych obr. Kruszwonia i obr. Bramka – zrealizowano w całości na kwotę 2.258.016,56 zł; rozbudowa sieci wodociągowej w m. Antoniewo – zrealizowano na kwotę 16.959,29 zł; rozbudowa sieci wodociągowej i kanalizacyjnej do dz. Nr 21/94 – 21/97 w m. Bogaczewo; rozbudowa sieci wodociągowej i kanalizacyjnej do dz. Nr 118/14 – 118/18, 75/6; 75/5 w m. Wiłnowo – wykonana na kwotę 26.348,41 zł; modernizacja SUW Markowo - dokonano bieżących napraw i konserwacji
- c) przedsięwzięcia racjonalizujące zużycie wody oraz odprowadzanie ścieków: modernizacja przepompowni ścieków na sieci Zawroty – Bramka – Silin – wymieniono 1 szt. przepompownię w m. Bramka; wykonanie monitoringu sieci wodociągowej i przepompowni ścieków – wykonano na przepompowni w m. Bramka; wymiana sieci wodociągowej letniej na zimową w m. Kretowiny „Ośrodek” - zrealizowano podłączenie na kwotę 7.347,01 zł; wymiana i modernizacja istniejących przyłączy wod.-kan. – wykonano 27 szt. na kwotę 84.100,68 zł.

„Program opieki nad zwierzętami bezdomnymi oraz zapobiegania bezdomności zwierząt na terenie Gminy Morąg w 2018 roku”

W 2018 r. Gmina Morąg realizowała Program poprzez podpisanie następujących umów/zleceń:

- na wylapywanie i utrzymanie bezdomnych zwierząt znajdujących się w schronisku w miejscowości Zbożne (wyżywienie, obsługa weterynaryjna, zapewnienie właściwych warunków sanitarnych) z Przedsiębiorstwem Oczyszczania sp. z o.o. w Morągu,
- na świadczenie usług weterynaryjnych w zakresie sterylizacji lub kastracji bezdomnych zwierząt znajdujących się w schronisku w miejscowości Zbożne z Przedsiębiorstwem Oczyszczania sp. z o.o. w Morągu,
- na świadczenie usług weterynaryjnych w zakresie czipowania bezdomnych zwierząt znajdujących się w schronisku w miejscowości Zbożne z Przedsiębiorstwem Oczyszczania sp. z o.o. w Morągu,
- na świadczenie usług weterynaryjnych w zakresie sterylizacji lub kastracji wolnożyjących kotów przebywających na terenie Gminy Morąg z Przychodnią Weterynaryjną „Belvet” z siedzibą pod adresem: ul. Dworcowa 18, 14-300 Morąg,
- na dokarmianie kotów wolnożyjących poprzez wydawanie karmy opiekunom społecznym -zlecono Przedsiębiorstwu Oczyszczania Sp. z o.o. w Morągu,
- na wykonanie i przekazanie opiekunom społecznym 10 szt. bud dla kotów wolnożyjących przebywających na terenie Gminy Morąg - zlecono Przedsiębiorstwu Oczyszczania Sp. z o.o. w Morągu.
- Całkowity koszt realizacji całego zadania przewidzianego ustawą o ochronie zwierząt wyniósł w 2018 roku 323 369,45 zł, w tym:
- wylapywanie zwierząt oraz zapewnienie opieki zwierzętom bezdomnym w schronisku w miejscowości Zbożne k/Morąga - 309 162,46 zł,
- sterylizacja lub kastracja bezdomnych zwierząt znajdujących się w schronisku w miejscowości Zbożne – 3 169,96 zł,
- czipowanie bezdomnych zwierząt znajdujących się w schronisku w miejscowości Zbożne – 1 749,05 zł,
- sterylizacja lub kastracja bezdomnych kotów przebywających na terenie Gminy Morąg – 5 060 zł,
- zakup karmy dla kotów wolnożyjących przebywających na terenie Gminy Morąg – 1 728,00 zł,
- zakup bud dla kotów wolnożyjących przebywających na terenie Gminy Morąg – 2 499,98 zł.

Program gospodarowania mieszkaniowym zasobem Gminy

1. Stan posiadania - na początku 2018 roku mieszkaniowy zasób Gminy Morąg liczył 292 lokale mieszkalne, w tym 52 lokale socjalnych. Wszystkie lokale komunalne były zasiedlone. Natomiast 13 lokali socjalnych pozostawało niezasiedlonych. W roku 2018 zostały odzyskane 3 lokale socjalne, które zostały wyremontowane do ponownego zasiedlenia. W 2018 roku zostało ponownie zawartych 7 umów najmu lokalu komunalnego po spłacie zadłużenia przez najemców oraz zawarto 6 umów najmu lokalu socjalnego.

Na początku 2018 r. liczba wyroków eksemisyjnych wynosiła 31, w ciągu roku 5 wyroków zostało zrealizowane, w tym w 4 przypadkach lokatorzy uregulowali w pełni swoje zadłużenie.

Na dzień 31.12.2018 r. liczba lokali wchodzących w skład mieszkaniowego zasobu Gminy Morąg była równa 283, w tym liczba lokali socjalnych wynosiła 50 z czego 14 lokali nie było zasiedlonych.

2. Zarządzanie - zarządzaniem komunalnym zasobem mieszkaniowym Gminy Morąg zajmuje się Miejskie Przedsiębiorstwo Zarządzania Nieruchomościami sp. z o.o.

Zarządca gminnych lokali komunalnych otrzymuje za swoje czynności wynagrodzenie ustalone w oparciu o zapisy umowy o zarządzanie komunalnym zasobem lokalowym, w której stawki za zarządzanie przedstawiają się następująco:

- 0,85 zł za każdy metr kwadratowy powierzchni lokali mieszkalnych
- 0,40 zł za każdy metr kwadratowy powierzchni użytkowych
- 0,15 zł za każdy metr kwadratowy powierzchni lokali użytkowych np. garaże

W 2018 r. z tyt. zarządzania komunalnym zasobem lokalowym Gmina Morąg zapłaciła kwotę 127.694,33 zł.

3. Remonty - w 2018 r. spółka Miejskie Przedsiębiorstwo Zarządzania Nieruchomościami realizowała wszystkie zadania remontowe na kwotę 199.000 zł, w tym zadania zaplanowane i zlecone przez Gminę w kwocie 99.000zł.

Na 2018 roku Gmina Morąg zabezpieczyła w budżecie kwotę 100 tys. zł na realizację następujących zadań remontowych: ocieplenie ścian budynku Śląska 17, rozdział centralnego ogrzewania pomiędzy przedszkolem „Jedyneczka” a mieszkaniami komunalnymi, utwardzenie drogi pomiędzy budynkami Śląska 17 i 19 oraz wykonanie chodnika i spływu wody. Zadania zostały w całości wykonane. Wykonane były też remonty budynków i mieszkań komunalnych ze środków częściowo pochodzących z czynszów, tzw. Remonty bieżące. Środki przeznaczone na powyższe wyniosły 97.857 zł.

4. Polityka czynszowa - zgodnie z zarządzeniem Burmistrza Morąga nr 702/18 z dnia 16 lutego 2018 r.

ustalono stawki czynszowe, które obowiązywały od 1 marca 2018 r. tj.

- 3,02 zł za 1 m² powierzchni użytkowej dla lokalu mieszkalnego,
- 1,50 zł za 1 m² powierzchni użytkowej dla lokalu socjalnego,
- 0,50 zł za 1 m² powierzchni użytkowej dla pomieszczenia tymczasowego.

Roczne wpłaty z czynszów wyniosły 768.234,42 zł przy przypisie 750.847,37 zł. co oznacza płatności na poziomie 102,3%, przy czym zawarte zostały również wpłaty zaległości najemców.

Środki z czynszów przeznaczone były głównie na: opłaty za część wspólną i fundusz remontowy dla wspólnot gdzie występują mieszkania komunalne, opłaty do wspólnot za media za najemców, opłaty za media dla budynków komunalnych, wynagrodzenie zarządcy za zarządzanie, wszelkie prace remontowe i usuwanie awarii oraz utrzymanie czystości budynków i terenów.

W 2018 r. wpływy z czynszów były niższe od wydatków o 39.304 zł.

Gminny Program Profilaktyki i Rozwiązywania Problemów Alkoholowych oraz Przeciwdziałania Narkomanii

Program jest opisem działań, które są realizowane w ramach zadań własnych gminy, w obszarze profilaktyki i rozwiązywania problemów alkoholowych, narkomanii, przemocy w rodzinie i innych problemów związanych z używaniem substancji psychoaktywnych oraz integracji społecznej osób uzależnionych, na terenie Gminy Morąg.

W Gminnym Programie Profilaktyki i Rozwiązywania Problemów Alkoholowych oraz Przeciwdziałania Narkomanii określono następujące potrzeby, których realizacja ogranicza problemy związane z nadużywaniem alkoholu i narkomania:

- potrzeba prowadzenia w Morągu specjalistycznej placówki leczniczej - Poradnia Leczenia Uzależnień i Współuzależnienia oraz rozszerzenie jej działalności o programy leczenia uzależnienia od środków psychoaktywnych.
- potrzeba prowadzenia Punktu Informacyjno – Konsultacyjnego ds. Uzależnień i Przemocy oraz stworzenia Punktu Interwencji Kryzysowej.
- poszerzenie działań dotyczących wsparcia rodzin poprzez konsultacje i sesje psychoterapii rodzinnych.
- podjęcie działań dotyczących uwrażliwienia na problematykę kobiet pijących w ciąży – FAS.



- potrzeba prowadzenia szkoleń dla przedstawicieli poszczególnych służb i instytucji miejskich, a także podmiotów działających na terenie miasta (m.in. przedsiębiorców prowadzących sklepy, lokale gastronomiczne z napojami alkoholowymi) wskazujących na znaczenie, wagę problemów alkoholowych oraz innych uzależnień dla społeczności lokalnej,
- wdrażanie programów profilaktyczno – interwencyjnych dla młodzieży upijającej się i doświadczającej konsekwencji zażywania środków psychoaktywnych.
- edukacja publiczna w zakresie problematyki alkoholowej i narkotykowej, w tym monitorowanie skali problemów uzależnień w środowisku lokalnym.
- kontynuacja działań pedagoga ulicznego tzw. street worker'a oraz przygotowanie liderów młodzieżowych do prowadzenia działań wolontarystycznych.

Program Realizowany jest poprzez następujące działania:

- Działalność Biura Pełnomocnika Burmistrza ds. Profilaktyki i Rozwiązywania Problemów Alkoholowych.
- Zwiększanie dostępności pomocy terapeutycznej i rehabilitacyjnej dla osób uzależnionych i zagrożonych uzależnieniem od alkoholu, narkotyków, innych substancji psychoaktywnych.
- Udzielanie rodzinom, w których występują problemy związane z używaniem alkoholu, narkotyków i innych substancji psychoaktywnych, pomocy psychospołecznej i prawnej, a w szczególności ochrony przed przemocą w rodzinie.
- Prowadzenie profilaktycznej działalności informacyjnej, edukacyjnej oraz szkoleniowej w zakresie rozwiązywania problemów alkoholowych i przeciwdziałania narkomanii, w szczególności dla dzieci i młodzieży, w tym prowadzenie pozalekcyjnych zajęć sportowych, a także działań na rzecz dożywiania dzieci uczestniczących w pozalekcyjnych programach opiekuńczo – wychowawczych i socjoterapeutycznych.
- Wspomaganie działalności instytucji, stowarzyszeń i osób fizycznych służącej rozwiązywaniu problemów uzależnień.
- Działalność Gminnej Komisji Rozwiązywania Problemów Alkoholowych polegająca na podejmowaniu czynności zmierzających do orzeczenia o zastosowaniu wobec osoby uzależnionej od alkoholu obowiązku poddania się leczeniu w zakładzie leczenia odwykowego, ponoszenie kosztów administracyjnych z tym związanych oraz kosztów innych działań Gminnej Komisji.
- Podejmowanie Interwencji w związku z naruszeniem przepisów określonych w art. 131 i 15 ustawy o wychowaniu w trzeźwości i przeciwdziałaniu alkoholizmowi oraz występowanie przed sądem w charakterze oskarżyciela publicznego.

Studium uwarunkowań i kierunków zagospodarowania przestrzennego gminy i miejscowe plany zagospodarowań przestrzennego

Zgodnie z art. 32 ustawy z dnia 27 marca 2003 roku o planowaniu i zagospodarowaniu przestrzennym (t.j. Dz. U. z 2018 r., poz. 1945 z późn. zm.) w celu oceny aktualności studium i planów miejscowych Burmistrz dokonuje analizy zmian w zagospodarowaniu przestrzennym gminy, ocenia postępy w opracowaniu planów miejscowych i opracowuje wieloletnie programy ich sporządzania w nawiązaniu do ustaleń studium, z uwzględnieniem decyzji o ustaleniu lokalizacji inwestycji celu publicznego i decyzji o warunkach zabudowy oraz wniosków w sprawie sporządzenia lub zmiany planu miejscowego.

Ocena aktualności studium uwarunkowań i kierunków zagospodarowania przestrzennego oraz miejscowych planów zagospodarowania przestrzennego na terenie Gminy Morąg została zatwierdzona uchwałą Nr XXI/301/16 Rady Miejskiej w Morągu dnia 30 czerwca 2016 r. Opracowanie ma na celu zidentyfikowanie potrzeb zmian w studium uwarunkowań i kierunków zagospodarowania przestrzennego, ocenę potrzeb sporządzenia miejscowych planów zagospodarowania przestrzennego oraz zoptymalizowanie działań w zakresie planowania przestrzennego.

Miejscowymi planami zagospodarowania przestrzennego, pokryte jest około 3659,93 ha gminy, co stanowi ok. 12% powierzchni gminy miejsko-wiejskiej Morąg. Aktualnie prowadzone są procedury dotyczące:

- Zmiany Studium Uwarunkowań i Kierunków Zagospodarowania Przestrzennego Gminy Morąg w zakresie obszar miasta Morąg (uchwała nr XL/617/18 Rady Miejskiej w Morągu z dnia 29 marca 2018 roku);
- Zmiana obowiązującego Miejscowego Planu Zagospodarowania Przestrzennego miasta Morąg (uchwała nr III/20/14 Rady Miejskiej w Morągu z dnia 30 grudnia 2014 r.);
- Zmiana obowiązującego Miejscowego Planu Zagospodarowania Przestrzennego
- w obrębach geodezyjnych Bramka i Zabi Róg (uchwała Nr XXXIII/459/05 Rady Miejskiej w Morągu z dnia 27.04.2005 r.);
- Miejscowy Plan Zagospodarowania Przestrzennego w obrębie Jędrychówko gm. Morąg.

Plan wykorzystania zasobu nieruchomości gminnych

Do gminnego zasobu nieruchomości należą nieruchomości, które stanowią przedmiot własności i nie zostały oddane w użytkowanie wieczyste, oraz nieruchomości będące przedmiotem użytkowania wieczystego gminy.

Gminne zasoby nieruchomości mogą być wykorzystywane na cele rozwojowe gminy i zorganizowanej działalności inwestycji, a w szczególności na realizację budownictwa mieszkaniowego oraz związanych z tym budownictwem urządzeń infrastruktury technicznej, a także na realizację innych celów publicznych.

Gospodarowanie zasobem nieruchomości Gminy Morąg odbywa się zgodnie z obowiązującymi przepisami wyższego rzędu oraz aktami prawa miejscowego, dotyczącymi prawidłowego gospodarowania zasobem, tj.:

1. Uchwała Nr 126/328/2000 Zarządu Miejskiego w Morągu z dnia 14 listopada 2000 roku w sprawie: ceny nieruchomości przeznaczonej do sprzedaży.
2. Uchwała Nr XXX/152/02 Rady Miejskiej w Morągu z dnia 29 kwietnia 2002 roku w sprawie: wyrażenia zgody na sprzedaż lokali mieszkalnych i użytkowych na terenie gminy Morąg.
3. Uchwała Nr XXX/153/02 Rady Miejskiej w Morągu z dnia 29 kwietnia 2002 roku w sprawie: wyrażenia zgody na sprzedaż lokali mieszkalnych na terenie miasta Morąg.
4. Uchwała Nr XIX/250/04 Rady Miejskiej w Morągu z dnia 29 stycznia 2004 roku w sprawie: wyrażenia zgody na sprzedaż lokali i budynków mieszkalnych na terenie gminy Morąg.
5. Uchwała Nr XXXI/186/2002 Rady Miejskiej w Morągu z dnia 28 maja 2002 roku w sprawie: przyznania pierwszeństwa w nabywaniu lokali użytkowych – garaży ich najemcom lub dzierżawcom.
6. Uchwała Nr XLVIII/290/98 Rady Miejskiej w Morągu z dnia 25 lutego 1998 roku w sprawie: przyznania pierwszeństwa w nabywaniu lokali mieszkalnych stanowiących własność Gminy Morąg ich najemcom, zwolnień zbycia nieruchomości w drodze przetargu oraz stosowania bonifikat.
7. Uchwała Nr XIX/189/2000 Rady Miejskiej w Morągu z dnia 18 maja 2000 roku w sprawie: zmiany Uchwały Nr XLVIII/290/98 Rady Miejskiej w Morągu z dnia 25 lutego 1998 roku.
8. Uchwała Nr 67/222/2000 Zarządu miejskiego w Morągu z dnia 18 maja 2000 roku w sprawie: udzielenia bonifikaty od ceny nieruchomości jeżeli jest sprzedawana jako lokal mieszkalny na rzecz jego najemcy.
9. Zarządzenie Nr 412/12 Burmistrza Morąga z 12 września 2012 r. w sprawie: cen drewna pochodzącego z lasów i zadrzewień stanowiących własność Gminy Morąg.
10. Zarządzenie Nr 8/06 Burmistrza Morąga z dnia 11 grudnia 2006 roku w sprawie: opłat za ustawienie reklam i tablic informacyjnych oraz zasad ich umieszczania.
11. Zarządzenie Nr 690/09 Burmistrza Morąga z dnia 30 listopada 2009 roku w sprawie: ustalenia stawek z tytułu dzierżawy terenów oraz budynków gospodarczych stanowiących własność Gminy Morąg.
12. Zarządzenie Nr 408/12 Burmistrza Morąga z dnia 3 września 2012 roku w sprawie: ustalenia stawki z tytułu dzierżawy terenów stanowiących własność Gminy Morąg z przeznaczeniem pod ustawienie kontenerów na śmieci, odzież używaną, toalety itp.
13. Zarządzenia Nr 374/12 Burmistrza Morąga z dnia 16 lipca 2012 roku w sprawie: upoważnienia dyrektora Morąskiego Domu Kultury w Morągu.
14. Uchwała Nr XVII/235/16 Rady Miejskiej w Morągu z dnia 12 lutego 2016 r. w sprawie określania zasad dzierżawy lub najmu na czas oznaczony dłuższy niż 3 lata lub na czas nieoznaczony oraz ponownego zawarcia umowy dzierżawy po wygaśnięciu umowy zawartej na czas do 3 lat, której przedmiotem jest ta sama nieruchomość oraz obciążania nieruchomości służebnościami.
15. Uchwała Nr XXIV/345/16 Rady Miejskiej w Morągu z dnia 30 września 2016 r. w sprawie zmiany uchwały Nr XVII/235/16 Rady Miejskiej w Morągu z dnia 12 lutego 2016 r. sprawie określania zasad dzierżawy lub najmu na czas oznaczony dłuższy niż 3 lata lub na czas nieoznaczony oraz ponownego zawarcia umowy dzierżawy po wygaśnięciu umowy zawartej na czas do 3 lat, której przedmiotem jest ta sama nieruchomość oraz obciążania nieruchomości służebnościami.
16. Uchwała Nr XLI/564/05/05 Rady Miejskiej w Morągu z dnia 30 listopada 2005 roku w sprawie: wyrażenia zgody na udzielenie bonifikaty od opłaty za przekształcenie prawa użytkowania wieczystego w prawo własności nieruchomości wykorzystywanych lub przeznaczonych na cele mieszkaniowe.
17. Uchwała Nr XXXV/488/05 Rady Miejskiej w Morągu z dnia 29 czerwca 2005 r. w sprawie: ustalenia wysokości stawki procentowej opłaty adiacenckiej z tytułu wzrostu wartości nieruchomości w wyniku jej podziału.
18. Uchwała Nr XXXV/489/05 Rady Miejskiej w Morągu z dnia 29 czerwca 2005 r. w sprawie: ustalenia wysokości stawki procentowej opłaty adiacenckiej z tytułu wzrostu wartości nieruchomości w wyniku wybudowania urządzeń infrastruktury technicznej.
19. Plan sprzedaży nieruchomości stanowiących własność Gminy Morąg.

Plan wykorzystania nieruchomości gminnego zasobu nieruchomości zakłada utrzymanie stałego poziomu dochodów z tytułu opłat za użytkowanie wieczyste nieruchomości oraz dochodów z najmu i dzierżawy.

Na podstawie analizy wykorzystania zasobu mienia komunalnego szacuje się, iż wpływy



z tytułu sprzedaży prawa własności nieruchomości oraz opłat rocznych z tytułu oddania nieruchomości w użytkowanie wieczyste będą charakteryzowały się spadkiem w kolejnych latach.

Projekt założeń do planu zaopatrzenia w ciepło, energię elektryczną i paliwa gazowe Gminy Morąg.

Do zadań własnych gminy, określonych w art. 18 ust. 1 pkt 1 ustawy Prawo energetyczne, należy planowanie i organizacja zaopatrzenia w ciepło, energię elektryczną i paliwa gazowe na swoim obszarze. Wywiązując się z tego zadania, Burmistrz Morąga w zgodzie z art. 19 ustawy, zlecił opracowanie w 2012 roku projektu założeń do planu zaopatrzenia w ciepło, energię elektryczną i paliwa gazowe Gminy Morąg, które zostało przyjęte uchwałą Nr XXVI/390/12 Rady Miejskiej w Morągu z dnia 29 października 2012 r. W 2016 r. została zatwierdzona „Aktualizacja projektu założeń do planu zaopatrzenia w ciepło, energię elektryczną i paliwa gazowe Gminy Morąg, uchwałą Nr XXI/307/16 Rady Miejskiej w Morągu dnia 30.06.2016 r. Działania te gwarantują zaspokojenie bieżących i przyszłych potrzeb energetycznych mieszkańców w sposób zapewniający bezpieczeństwo, niezawodność dostaw, optymalizację kosztów zakupu oraz minimalizację zanieczyszczenia środowiska naturalnego.

Gminna Ewidencja Zabytków

Jednym z obowiązków nałożonych przez ustawę na gminy jest: „uwzględnienie zadań ochronnych w planowaniu i zagospodarowaniu przestrzennym oraz przy kształtowaniu środowiska”. Temu zadaniu ma służyć gminna ewidencja zabytków. Zgodnie z art. 22 ust. 4 ustawy z dnia 23 lipca 2003 r. o ochronie zabytków i opiece nad zabytkami Burmistrz prowadzi gminną ewidencję zabytków w formie zbioru kart adresowych zabytków nieruchomych z terenu gminy.

W gminnej ewidencji zabytków ujęte są:

- zabytki nieruchome wpisane do rejestru;
- inne zabytki nieruchome znajdujące się w wojewódzkiej ewidencji zabytków;
- inne zabytki nieruchome wyznaczone przez Burmistrza.
- Program Opieki nad Zabytkami

Ustawa o ochronie zabytków i opiece nad zabytkami nakłada na jednostki samorządu terytorialnego obowiązek sporządzenia programu opieki nad zabytkami (art. 87 ustawy). Gminny Program Opieki nad Zabytkami Gminy Morąg na lata 2019-2022 został przyjęty uchwałą Nr III/33/18 Rady Miejskiej w Morągu dnia 28 grudnia 2018 r. i opracowywany jest na 4 lata. Z realizacji programu Burmistrz Morąga co 2 lata sporządza sprawozdanie, które przedstawia Radzie Miejskiej w Morągu. Program ma służyć rozwojowi gminy poprzez dążenie do poprawy stanu zachowania zabytków, eksponowania walorów krajobrazu kulturowego, wykorzystania zabytków na potrzeby społeczne, gospodarcze i edukacyjne.

Założenia programowe programu:

- Włączenie problematyki ochrony zabytków do bieżących zadań Rady Miejskiej w Morągu;
- Uwzględnienie uwarunkowań prawnych opieki nad zabytkami;
- Rozpoznanie potrzeb dotyczących podejmowania działań zmierzających do zahamowania procesów degradacji zabytków i doprowadzenie do poprawy stanu ich zachowania;
- Eksponowanie zabytków oraz walorów krajobrazu kulturowego;
- Podejmowanie działań zwiększających atrakcyjność zabytków dla potrzeb społecznych, turystycznych i edukacyjnych;
- Tworzenie warunków współpracy z właścicielami zabytków dla zapewnienia ich opieki.

Program ochrony środowiska dla Gminy Morąg na lata 2019-2022 z perspektywą na lata 2023-2026.

Zgodnie z ustawą z dnia 27 kwietnia 2001 r. Prawo ochrony środowiska (Dz.U. 2018, poz. 799 ze zm.) organ wykonawczy gminy, w celu realizacji polityki ochrony środowiska, sporządza gminny programy ochrony środowiska, uwzględniając cele zawarte w strategiach, programach i dokumentach programowych. Projekt gminnego programu ochrony środowiska podlega zaopiniowaniu przez organ wykonawczy powiatu.

Organ zobowiązany do sporządzenia programu ochrony środowiska zapewnia możliwość udziału społeczeństwa, na zasadach i w trybie określonym w ustawie z dnia 3 października 2008 r. o udostępnianiu informacji o środowisku i jego ochronie, udziale społeczeństwa w ochronie środowiska oraz o ocenach oddziaływania na środowisko (Dz.U. 2018, poz. 2081 ze zm.), w postępowaniu, którego przedmiotem jest sporządzenie programu ochrony środowiska.

Programy ochrony środowiska uchwała rada gminy/miejska. Z wykonania programów organ wykonawczy gminy sporządza co 2 lata raporty, które przedstawia radzie gminy/miejskiej.

Gminny Program Przeciwdziałania Przemocy w Rodzinie i Ochrony Ofiar Przemocy w Rodzinie.

Zadania Gminy Morąg w zakresie przeciwdziałania przemocy w rodzinie i ochrony ofiar przemocy w rodzinie były realizowane w ramach Gminnego Programu, uchwalonego przez Radę Miejską w Morągu na lata 2014-2018.

Problemy osób/rodzin dotkniętych przemocą rozwiązywane były przez wiele podmiotów, w ramach interdyscyplinarnej współpracy (Policji, MOPS, Sądu, GKRPA, oświaty, GKRPA i organizacji pozarządowych). Rodziny obejmowane były wsparciem prawnym, psychologicznym, psychoterapeutycznym, mediacyjnym, pedagogicznym i socjalnym ze strony specjalistów zatrudnionych w jednostkach gminnych jak i zewnętrznych. Podejmowane były działania edukacyjne mające na celu wzmocnienie opiekuńczych i wychowawczych kompetencji rodziców w rodzinach zagrożonych przemocą w rodzinie poprzez udział rodzin w Szkole dla Rodziców, zatrudnienie w szkołach pedagogów i 2 psychologów, terapii rodzinnej, mediacji małżeńskiej, partnerskiego realizowania z powiatem ostródzkim projektu „Rodzina silna wsparciem”, indywidualnej i grupowej edukacji rodzin w ramach projektów „akademia aktywności Społeczno-Zawodowej, organizowania i finansowania przez Gminę kolonii profilaktycznych.

W 2018 r. do Przewodniczącej Zespołu Interdyscyplinarnego ds. Przeciwdziałania Przemocy w Rodzinie wpłynęło ogółem 48 Niebieskich Kart-A, w tym 44 NK-A wszczynających procedurę (w 2017 r. wpłynęło ogółem 64 NK-A, w tym wszczynających procedurę – 58).

Osoby wspomagające rodziny z problemem przemocy podnosili swoje kompetencje i kwalifikacje w licznych szkoleniach organizowanych przez Gminę i jednostki zewnętrzne.

Gminny Program Wspierania Rodziny w Gminie Morąg na lata 2016 – 2018.

W ramach realizacji Programu, do rodzin przeżywających trudności w wypełnianiu funkcji opiekuńczo-wychowawczych kierowano asystenta (dla 27 rodzin), współfinansowano koszty pobytu dzieci w różnych formach pieczy zastępczej dla 40 dzieci (w porównaniu z 2017 rokiem liczba dzieci umieszczonych w pieczy zastępczej wzrosła o 7 dzieci).

Pracownicy socjalni i asystent rodziny monitorowali sytuację dzieci wychowywanych w rodzinach niewydolnych wychowawczo, zagrożonych nadużywaniem alkoholu, z przemocą w rodzinie.

Rodziny były obejmowane wsparciem psychologicznym, psychoterapeutycznym, socjalnym, pedagogicznym, prawnym i mediacjami rodzinnymi ze strony specjalistów zatrudnionych w jednostkach gminnych, powiatowych jak również ze strony specjalistów w ramach realizowanych przez Gminę (jako partnera) programach wspierających rodzinę i programach aktywizacji społeczno-zawodowej.

Osoby pracujące z rodzinami podnosili swoje kwalifikacje i kompetencje w szkoleniach organizowanych i finansowanych ze środków własnych Gminy oraz ze szkoleń zewnętrznych.

W ramach wspierania rodzin wielodzietnych, dla posiadaczy Karty Dużej Rodziny, Gmina Morąg zastosowała ulgi na kwotę 58.497,93 zł. w tym 37.756 zł z tytułu pobytu dzieci w Żłobku, przedszkolach i oddziałach przedszkolnych. (nastąpił wzrost zastosowanych ulg w porównaniu z 2017 r. o kwotę 12.495,59 zł.). Ulgi stosowali również: Morąski Dom Kultury, Pływalnia „Morąska Perła”, lodowiska „Biały Orlik”.

Wieloletni Program Współpracy Gminy Morąg z Organizacjami Pozarządowymi na lata 2018-2022

Program stwarza długofalową perspektywę, dającą podbudowę dla współpracy z organizacjami pozarządowymi, dla ich stabilności finansowej, merytorycznej, ciągłości działań i trwałości efektów m.in. poprzez realizację zadań w ramach umów wieloletnich. Wieloletni Program Współpracy Gminy Morąg z Organizacjami Pozarządowymi wyznacza kierunki i nadaje ramy tej współpracy na lata 2018-2022. Cel główny Programu to rozwój społeczeństwa obywatelskiego oraz zwiększenie stopnia zaspokojenia potrzeb społecznych mieszkańców Gminy Morąg, w wyniku budowania partnerstwa między administracją publiczną i organizacjami pozarządowymi, przede wszystkim poprzez wspólną realizację ważnych celów społecznych. Wieloletni Program ma służyć zrównoważonemu rozwojowi Gminy Morąg, w której obywatele w tym rozwoju aktywnie uczestniczą.

Cele strategiczne Programu: 1) budowanie kapitału społecznego; 2) kształtowanie postaw obywatelskich; 3) zwiększenie aktywności społeczności lokalnych; 4) wzmacnianie organizacji i ich partnerstw; 5) zlecanie zadań publicznych w formie umów wieloletnich 3. Cele szczegółowe 1. finansowe i pozafinansowe wspieranie przez Gminę Morąg działań i inicjatyw podejmowanych przez organizacje pozarządowe na rzecz zaspokajania potrzeb społeczności Gminy Morąg; 2. wzmacnianie współpracy partnerów lokalnej polityki społecznej w Gminie m.in. poprzez równy dostęp do informacji oraz wzajemne informowanie się o planowanych kierunkach działalności i współdziałanie w celu zharmonizowania tych kierunków; 3. tworzenie wspólnych zespołów o charakterze doradczym, złożonych z przedstawicieli organizacji pozarządowych oraz przedstawicieli Gminy; 4. otwarcie samorządu na innowacyjność, konkurencyjność poprzez umożliwienie organizacjom pozarządowym indywidualnego wystąpienia z wnioskiem na realizację projektów konkretnych zadań publicznych.

W 2018 r. realizowane były dwie umowy wieloletnie. Pierwsza umowa z Warmińsko-Mazurskim Oddziałem Okręgowym Polskiego Czerwonego Krzyża na zadanie „Świadczenie usług opiekuńczych w miejscu

zamieszkania dla mieszkańców Gminy Morąg*. Zaś druga z Fundacją Rozwoju Regionu Łukta na zadanie „Fundusz Stypendialny dla uczniów szkół ponadpodstawowych, średnich i wyższych” na łączną kwotę 1.233.285 zł.

Roczny Program Współpracy Gminy Morąg z Organizacjami Pozarządowymi i innymi podmiotami prowadzącymi działalność pożytku publicznego na rok 2018.

Program wskazuje: cele główne i cele szczegółowe; zasady współpracy; zakres przedmiotowy; formy współpracy; priorytetowe zadania publiczne; okres realizacji programu; sposób realizacji programu; wysokość środków planowanych na realizację programu; sposób oceny realizacji programu; informację o sposobie tworzenia programu oraz o przebiegu konsultacji; tryb powoływania i zasady działania komisji konkursowych do opiniowania ofert w otwartych konkursach ofert.

Cel główny Programu to pełniejsze zaspokajanie potrzeb społecznych mieszkańców Gminy Morąg, w wyniku budowania partnerstwa między administracją publiczną i organizacjami pozarządowymi, przede wszystkim poprzez wspólną realizację ważnych celów społecznych.

Ze względu na specyfikę sytuacji społeczno-ekonomicznej ludności zamieszkującej obszar Gminy Morąg w roku 2018 przez Gminę Morąg wspierane były następujące zadania priorytetowe:

PRIORYTET 1. - Turystyka

Działanie 1.1. Popularyzacja walorów turystycznych i krajobrazowych Gminy Morąg wśród mieszkańców i turystów

Działanie 1.2. Opracowanie i wydanie drukiem wydawnictw popularyzujących walory turystyczne Gminy Morąg

Działanie 1.3. Popularyzacja sportów wodnych i turystyki na jeziorze Narie – 13.000 zł

PRIORYTET 2. - Bezpieczeństwo obywateli – ratownictwo i ochrona mieszkańców i turystów

Działanie 2.1. Poprawa bezpieczeństwa na j. Narie

Działanie 2.2. Edukacja w kierunku bezpieczeństwa publicznego

PRIORYTET 3. - Edukacja

Działanie 3.1. Działania edukacyjne aktywizujące mieszkańców będących w tzw. „trzecim wieku”

PRIORYTET 4. - Ochrona zdrowia

Działanie 4.1. Szkolenie dzieci i młodzieży z zakresu pierwszej pomocy

Działanie 4.2. Udzielanie pomocy chorym i zagrożonym ciężkimi chorobami

PRIORYTET 5. - Pomoc społeczna

Działanie 5.1. Udzielanie pomocy bezdomnym i zagrożonym bezdomnością oraz prowadzenie punktu pomocy sanitarnej i rzeczowej oraz prowadzenie punktu pomocy dla osób ubogich

PRIORYTET 6. - Kultura i ochrona dziedzictwa narodowego.

Działanie 6.1. Rozwijanie kultury muzycznej wśród dzieci, młodzieży i dorosłych

Działanie 6.2. Rozpowszechnianie lokalnej twórczości artystycznej i prowadzenie galerii w ratuszu

Działanie 6.3. Rozwój świadomości obywatelskiej i kulturowej poprzez organizację Jarmarku Morąskiego

PRIORYTET 7. - Rozwój kultury fizycznej, sportu i rekreacji wśród dzieci, młodzieży i dorosłych

Działanie 7.1. Szkolenie sportowe oraz organizacja i uczestnictwo w zawodach sportowych dzieci i młodzieży

Działanie 7.2. Szkolenie sportowe oraz organizacja i uczestnictwo w zawodach sportowych osób dorosłych

Działanie 7.3. Organizacja imprez sportowo-rekreacyjnych dla mieszkańców Gminy Morąg

W ramach rocznego programu współpracy 22 organizacje pozarządowe zrealizowało 37 zadań na łączną kwotę 436.485,75 zł.

Zintegrowana Strategia Rozwoju Społeczno-Gospodarczego Ostródzko-Iławskiego Obszaru Funkcjonalnego na lata 2015-2025

Kierunki rozwoju Gminy Morąg na lata 2019 – 2023 będą kontynuowane w związku z uchwaloną w 2015 roku ww. Zintegrowaną Strategią Rozwoju. Rzeczywistym rozwinięciem i potwierdzeniem realizacji celów strategicznych Gminy zawartych w Strategii są zadania określone w budżecie Gminy Morąg na kolejne lata oraz w Wieloletniej Prognozie Finansowej Gminy Morąg.

Określone w wymienionej Strategii kierunki, będące wynikiem gruntownej diagnozy odpowiadają głównym kierunkom rozwoju naszego samorządu. Zgodnie z obowiązującym dokumentem strategicznym, Gmina Morąg realizuje wspólne cele obszaru i kierunki rozwoju utworzonego partnerstwa jednostek samorządu terytorialnego.

Wizja rozwoju Ostródzko-Iławskiego Obszaru Funkcjonalnego brzmi:

Ostródzko-Iławski Obszar Funkcjonalny stanowi teren wysokiej jakości życia i gospodarowania, o bogatej ofercie turystycznej, rekreacyjnej i kulturalnej, przyciągający turystów i inwestorów.

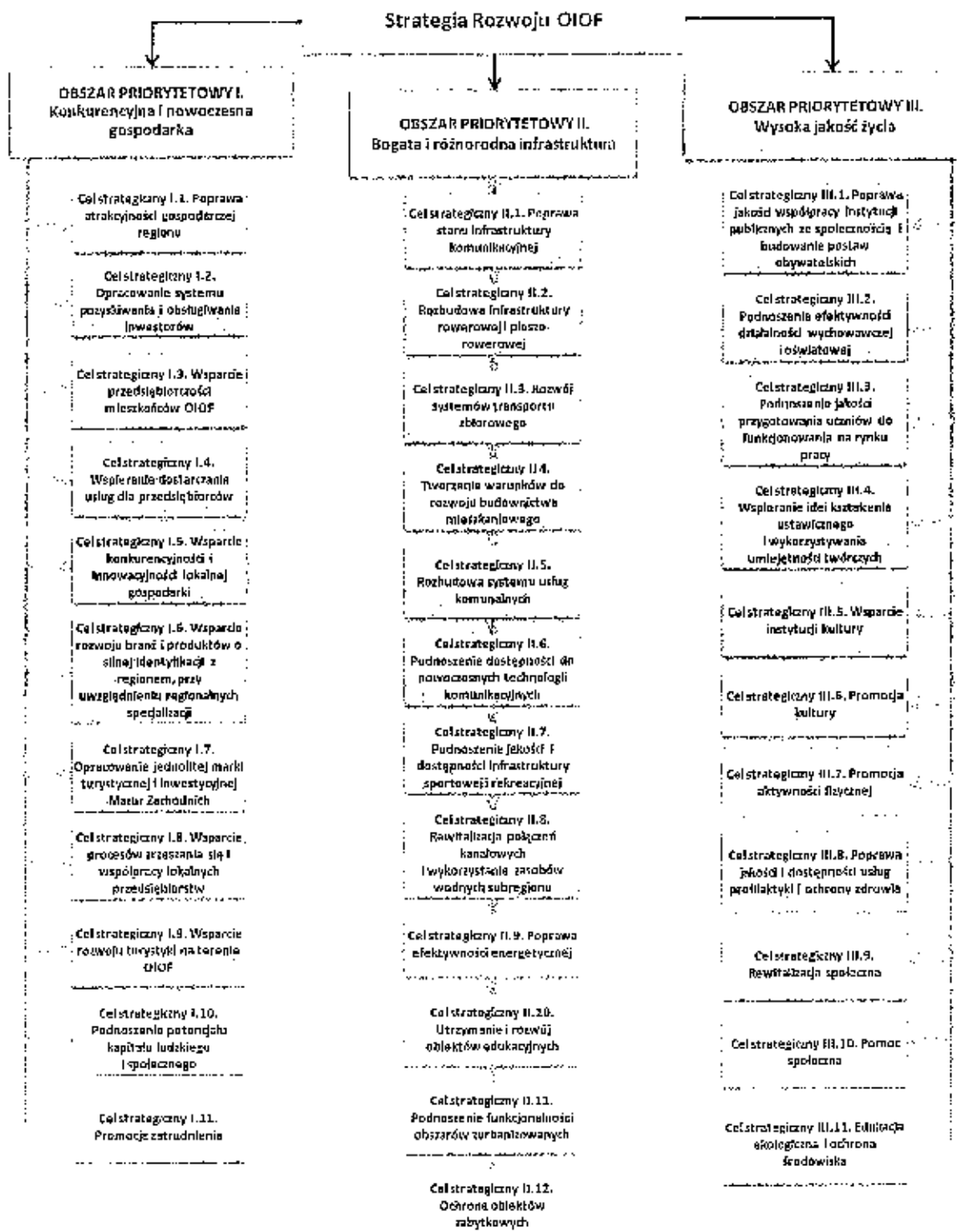
Jako obszar o strategicznym komunikacyjnie położeniu, bogatych tradycjach i wielkiej atrakcyjności dla gości, jest to subregion ważny i doceniany w polityce rozwoju województwa warmińsko-mazurskiego.

To teren stałego i konsekwentnego wzrostu opartego o aktywność, kreatywność i mobilność mieszkańców oraz o atrakcyjność położenia, zasobów przyrodniczych i kulturowych.

Kluczowymi obszarami rozwoju Gminy Morąg są:

- a) Konkurencyjna i nowoczesna gospodarka;
- b) Bogata i różnorodna infrastruktura;
- c) Wysoka jakość życia.

Układ obszarów priorytetowych i celów strategicznych w ramach Strategii OIOF



Źródło: Zintegrowana Strategia Rozwoju Społeczno-Gospodarczego Ostródzko-Iławskiego Obszaru Funkcjonalnego

Działania, które podejmowaliśmy w roku 2018 jako Gmina w szerokim zakresie odpowiadają kierunkom określonym w Strategii.

Stan realizacji

W roku 2018 zrealizowaliśmy/realizowaliśmy działania określone w budżecie Gminy Morąg na rok 2018 zadania inwestycyjne obejmujące szereg dziedzin w ramach realizacji zadań gminy: gospodarka wodno – ściekowa, drogi, infrastruktura sportowo – rekreacyjna, kulturalna, etc.

Biorąc pod uwagę powyższe, poprzez realizację działań inwestycyjnych przyczyniliśmy się do realizacji następujących celów strategicznych, które są przypisane do trzech obszarów priorytetowych: I.9 Wsparcie rozwoju turystyki na terenie OIOF, I.10 Podniesienie potencjału kapitału ludzkiego i społecznego, II.1 Poprawa stanu infrastruktury komunikacyjnej, II.2 Rozbudowa infrastruktury rowerowej i pieszo – rowerowej, II.4 Tworzenie warunków do rozwoju budownictwa mieszkaniowego, II.7 Podnoszenie jakości i dostępności infrastruktury sportowej i rekreacyjnej, II.9 Poprawa efektywności energetycznej, II.10 Utrzymanie i rozwój obiektów edukacyjnych, II.12 Ochrona obiektów zabytkowych, III.3 Podnoszenie jakości przygotowania uczniów do funkcjonowania na rynku pracy, III.5 Wsparcie instytucji kultury, III.6 Promocja kultury, III.7 Promocja aktywności fizycznej, III.9 Rewitalizacja społeczna, III.10 Pomoc społeczna, III.11 Edukacja ekologiczna i ochrona środowiska.

Ponadto w ramach realizacji celu strategicznego I.2 utworzyliśmy w Wydziale Gospodarki Nieruchomościami, Planowania Przestrzennego, Ochrony Środowiska i Rolnictwa – punkt obsługi inwestora, którego głównym zadaniem przygotowanie informacji o potencjale inwestycyjnym gminy, asystowanie inwestorom w niezbędnych procedurach administracyjnych i prawnych na poziomie Gminy, oferowanie szybkiego dostępu do kompleksowej informacji dotyczącej otoczenia gospodarczo-prawnego inwestycji, udzielenie wszechstronnej pomocy w znalezieniu odpowiednich lokalizacji, oferowanie opieki poinwestycyjnej.

Lokalny Program Rewitalizacji

Gmina Morąg posiada Lokalny Program Rewitalizacji, co zostało dopuszczone ustawą o rewitalizacji. Po roku 2023, Gmina powinna posiadać gminny program rewitalizacji.

Lokalny Program Rewitalizacji jest dokumentem wielopłaszczyznowym, wielosektorowym, programującym przedsięwzięcia infrastrukturalne oraz działania o charakterze miękkim z uwzględnieniem zasady koncentracji. Zawiera katalog przedsięwzięć podstawowych oraz przedsięwzięcia komplementarne zaplanowane do realizacji na obszarach rewitalizowanych. LPR jest obligatoryjnym załącznikiem w procesie aplikowania o bezzwrotne środki na podstawowe przedsięwzięcia rewitalizacyjne w ramach programów operacyjnych w okresie 2014-2020, a w przypadku działań komplementarnych umożliwia uzyskanie preferencji podczas ubiegania się o dofinansowanie projektów z funduszy europejskich. W ramach przeprowadzonej analizy, wyznaczone zostały 3 obszary rewitalizacji na terenie Morąga: **obszar rewitalizowany Zatorze** (od północy granicą obszaru jest granica administracyjna miasta Morąg, od zachodu granica przebiega wzdłuż ulicy Krasieńskiego i Alei Wojska Polskiego (nie wchodzące jednak w skład obszaru), od wschodu ulice Stefana Żeromskiego, a od południa ulica Śląska), **obszar rewitalizowany Śródmieście** (Od północy ograniczony jest ulicą Dworcową, od wschodu ulicą 11 listopada i Kujawską, od południa ulicą Zamkową i Rozlewiskiem Morąskim, natomiast od zachodu ulicą Szpitalną), **obszar rewitalizowany C – rejon ulicy Sienkiewicza**

Osiągnięcie celu głównego możliwe będzie dzięki realizacji następującego katalogu celów strategicznych i operacyjnych:

CEL GŁÓWNY - Wyprowadzenie obszarów zdegradowanych ze stanu kryzysowego

Cel strategiczny 1. Reintegracja społeczna

Cel operacyjny 1.1: Tworzenie podmiotów ekonomii społecznej;

Cel operacyjny 1.2: Działalność terapeutyczna;

Cel operacyjny 1.3: Wsparcie działalności organizacji pozarządowych;

Cel operacyjny 1.4: Aktywizacja społeczna i zawodowa.

Cel strategiczny 2. Funkcjonalna i estetyczna przestrzeń

Cel operacyjny 2.1: Integracja przestrzenno-funkcjonalna;

Cel operacyjny 2.2: Zagospodarowanie przestrzeni publicznych;

Cel operacyjny 2.3: Podniesienie atrakcyjności osiedleńczej obszarów rewitalizowanych

Cel operacyjny 2.4: Zwiększenie poziomu bezpieczeństwa.

Cel strategiczny 3. Wysoka jakość środowiska

Cel operacyjny 3.1: Działania na rzecz gospodarki niskoemisyjnej;

Cel operacyjny 3.2: Zwiększenie różnorodności roślinnej.

2. wskaźniki ustawowe (wyjściowe, założone)

Dane wyjściowe do przeprowadzenia analizy wskaźnikowej – Obszar Zatorze

Wyszczególnienie	Obszar rewitalizowany Zatorze	Miasto Morąg	Gmina Morąg
Liczba ludności (stan na 31.12. 2014 r.)	911	13 870	24656
Liczba osób w wieku produkcyjnym (stan na 31.12. 2014 r.)	661	9 116	16036
Liczba osób w wieku poprodukcyjnym (stan na 31.12. 2014 r.)	169	2 624	4115
Liczba osób korzystających z zasiłków pomocy społecznej (stan na 31.12. 2014 r.)	199	1 837	3310
Ogólna liczba bezrobotnych (stan na 31.12.2014 r.)	88	1 039	2053
Liczba osób długoźnie bezrobotnych (stan na 31.12.2014 r.)	54	591	1207
Liczba bezrobotnych z wykształceniem podstawowym (stan na 31.12. 2014 r.)	16	125	308
Liczba zarejestrowanych podmiotów gospodarki narodowej (stan na 31.12. 2014 r.)	41	837	1168
Liczba stwierdzonych przestępstw (stan na 31.12. 2014 r.)	14	194	409
Liczba osób nieletnich (od 13 do 17 lat)	45	633	1293
Liczba czynów karalnych popełnionych przez osoby nieletnie (w 2014 r.)	8	32	37
Liczba wydanych kart do głosowania w wyborach parlamentarnych (25.10.2015 r.)	296	4 847	7268
Liczba uprawnionych do głosowania w wyborach parlamentarnych (25.10.2015 r.)	819	11 645	20016

Wyniki analizy wskaźnikowej dla obszaru Zatorze

Wskaźnik	Zatorze	Miasto Morąg	Gmina Morąg	Potwierdzona sytuacja kryzysowa
Liczba osób korzystających z zasiłków pomocy społecznej na 1 tys. ludności	200,81	132,44	134,25	TAK



Udział długotrwale bezrobotnych wśród osób w wieku produkcyjnym	8,17	6,48	7,53	TAK
Odsetek osób bezrobotnych z wykształceniem podstawowym w ogólnej liczbie bezrobotnych	18,18	12,03	15,00	TAK
Odsetek osób w wieku poprodukcyjnym w ogólnej liczbie ludności	17,05	18,92	16,69	NIE
Liczba przestępstw i wykroczeń stwierdzonych (poza zdarzeniami drogowymi i przestępstwami gospodarczymi) w tym czyny karalne nieletnich na 1 000 mieszkańców obszaru	14,13	13,99	16,59	NIE
Liczba przestępstw popełnionych przez osoby nieletnie na 1 000 osób nieletnich	177,78	50,55	28,62	TAK
Liczba zarejestrowanych podmiotów gospodarki narodowej na 100 osób	4,14	6,03	4,74	TAK
Frekwencja w wyborach parlamentarnych 25.10.2015 r.	36,14	41,62	36,31	NIE

Dane wyjściowe do przeprowadzenia analizy wskaźnikowej – Obszar Śródmieście

Wyszczególnienie	Śródmieście	Miasto Morąg	Gmina Morąg
Liczba ludności (stan na 31.12. 2014 r.)	2 472	13 870	24656
Liczba osób w wieku produkcyjnym (stan na 31.12. 2014 r.)	1 759	9 116	16036
Liczba osób w wieku poprodukcyjnym (stan na 31.12. 2014 r.)	469	2 624	4115
Liczba osób korzystających z zasiłków pomocy społecznej (stan na 31.12. 2014 r.)	365	1 837	3310
Ogólna liczba bezrobotnych (stan na 31.12.2014 r.)	227	1 039	2053
Liczba osób długotrwale bezrobotnych (stan na 31.12.2014 r.)	133	591	1207
Liczba bezrobotnych z wykształceniem podstawowym (stan na 31.12. 2014 r.)	38	125	308
Liczba zarejestrowanych podmiotów gospodarki narodowej (stan na 31.12. 2014 r.)	222	837	1168
Liczba stwierdzonych przestępstw (stan na 31.12. 2014 r.)	55	194	409
Liczba osób nieletnich (od 13 do 17 lat)	115	633	1293
Liczba czynów karalnych popełnionych przez osoby nieletnie (w 2014 r.)	7	32	37
Liczba wydanych kart do głosowania w wyborach parlamentarnych (25.10.2015 r.)	776	4 847	7268
Liczba uprawnionych do głosowania w wyborach parlamentarnych (25.10.2015 r.)	2 209	11 645	20018

Wyniki analizy wskaźnikowej obszaru Śródmieście

Wskaźnik	Śródmieście	Miasto Morąg	Gmina Morąg	Potwierdzona sytuacja kryzysowa
Liczba osób korzystających z zasiłków pomocy społecznej na 1 tys. ludności	147,65	132,44	134,25	TAK
Udział długotrwale bezrobotnych wśród osób w wieku produkcyjnym	7,56	6,48	7,53	NIE
Odsetek osób bezrobotnych z wykształconiom podstawowym w ogólnej liczbie bezrobotnych	16,74	12,03	15,00	TAK
Odsetek osób w wieku poprodukcyjnym w ogólnej liczbie ludności	18,97	18,92	16,69	TAK
Liczba przestępstw i wykroczeń stwierdzonych (poza zdarzeniami drogowymi i przestępstwami gospodarczymi) w tym czyny karalne nieletnich na 1 000 mieszkańców obszaru	22,25	13,99	16,59	TAK
Liczba przestępstw popełnionych przez osoby nieletnie na 1 000 osób nieletnich	60,87	50,55	28,62	TAK
Liczba zarejestrowanych podmiotów gospodarki narodowej na 100 osób	8,98	6,03	4,74	NIE
Frekwencja w wyborach parlamentarnych 25.10.2015 r.	35,13	41,62	36,31	NIE

Dane wyjściowe do przeprowadzenia analizy wskaźnikowej – Obszar C – rejon ulicy Sienkiewicza

Wyszczególnienie	Obszar rewitalizowany C	Miasto Morąg	Gmina Morąg
Liczba ludności (stan na 31.12. 2014 r.)	570	13 870	24656
Liczba osób w wieku produkcyjnym (stan na 31.12. 2014 r.)	376	9 116	16036
Liczba osób w wieku poprodukcyjnym (stan na 31.12. 2014 r.)	102	2 624	4115
Liczba osób korzystających z zasiłków pomocy społecznej (stan na 31.12. 2014 r.)	106	1 837	3310
Ogólna liczba bezrobotnych (stan na 31.12.2014 r.)	51	1 039	2053
Liczba osób długotrwale bezrobotnych (stan na 31.12.2014 r.)	30	591	1207

Liczba bezrobotnych z wykształceniem podstawowym (stan na 31.12. 2014 r.)	8	125	308
Liczba zarejestrowanych podmiotów gospodarki narodowej (stan na 31.12. 2014 r.)	17	837	1168
Liczba stwierdzonych przestępstw (stan na 31.12. 2014 r.)	10	194	409
Liczba osób nieletnich (od 13 do 17 lat)	27	633	1293
Liczba czynów karalnych popełnionych przez osoby nieletnie (w 2014 r.)	0	32	37
Liczba wydanych kart do głosowania w wyborach parlamentarnych (25.10.2015 r.)	188	4 847	7268
Liczba uprawnionych do głosowania w wyborach parlamentarnych (25.10.2015 r.)	479	11 645	20018

Wyniki analizy wskaźnikowej dla obszaru C

Wskaźnik	Obszar C	Miasto Morąg	Gmina Morąg	Potwierdzona sytuacja kryzysowa
Liczba osób korzystających z zasiłków pomocy społecznej na 1 tys. ludności	185,96	132,44	134,25	TAK
Udział długotrwale bezrobotnych wśród osób w wieku produkcyjnym	7,98	6,48	7,53	TAK
Odsetek osób bezrobotnych z wykształceniem podstawowym w ogólnej liczbie bezrobotnych	15,69	12,03	15,00	TAK
Odsetek osób w wieku poprodukcyjnym w ogólnej liczbie ludności	17,89	18,92	16,69	TAK
Liczba przestępstw i wykroczeń stwierdzonych (poza zdarzeniami drogowymi i przestępstwami gospodarczymi) w tym czyny karalne nieletnich na 1 000 mieszkańców obszaru	17,54	13,99	16,59	TAK
Liczba przestępstw popełnionych przez osoby nieletnie na 1 000 osób nieletnich	0	50,55	28,62	NIE
Liczba zarejestrowanych podmiotów gospodarki narodowej na 100 osób	2,98	6,03	4,74	TAK
Frekwencja w wyborach parlamentarnych 25.10.2015 r.	39,25	41,62	36,31	NIE

Wskaźniki realizacji celów procesu rewitalizacji dla LPR

Wskaźnik	Jednostka miary
Wskaźniki produktu	
Liczba zrealizowanych projektów inwestycyjnych	szt.
Liczba zrealizowanych projektów społecznych („miękkich“)	szt.
Liczba zrewitalizowanych obiektów rekreacyjnych	szt.
Powierzchnia zrewitalizowanych przestrzeni publicznych	m ²
Powierzchnia zrewitalizowanych parków	szt.
Liczba obiektów poddanych działaniom adaptacyjnym	szt.
Liczba zamontowanych lamp oświetleniowych	szt.
Liczba zamontowanych kamer monitoringu	m ²
Liczba utworzonych obiektów pomocy społecznej	szt.
Liczba obiektów poddanych działaniom termomodernizacyjnych	szt.
Liczba utworzonych obiektów infrastruktury sportowej i rekreacyjnej	szt.
Wskaźniki rezultatu	
Spadek liczby osób korzystających z pomocy społecznej	%
Liczba utworzonych miejsc pracy	Etat
Spadek bezrobocia	%
Liczba nowych przedsiębiorstw	szt.
Spadek liczby przestępstw	%
Liczba organizowanych imprez sportowych i masowych	szt.
Liczba utworzonych imprez cyklicznych	szt.
Liczba dzieci korzystających z warsztatów edukacyjnych	szt.
Liczba dzieci korzystających z warsztatów terapeutycznych	os.

Źródło: LPR Miasta Morąga do roku 2023

Szczegółowe informacje na temat delimitacji obszarów problemowych zostały przedstawione w Lokalnym Programie Rewitalizacji.

Dzięki wdrażaniu LPR powstał 2,5 hektarowy park sportowo – rekreacyjny w rejonie ulicy Kardynała Wyszyńskiego. Ponadto w ramach projektu rewitalizacji społecznej obszaru rozpoczęto realizację projektu komplementarnego w ramach partnerstwa Gminy Morąg z Fundacją na Rzecz rozwoju Społeczno-Gospodarczego "Jak nie my to kto". Celem projektu będzie wzrost wiedzy w zakresie zdrowego funkcjonowania rodziny przyczyniający się do aktywnego udziału w życiu społecznym i powrocie na rynek pracy oraz ułatwiający odejście od opieki instytucjonalnej zamieszkujących obszary rewitalizacji miasta Morąga ujęte w Lokalnym Planie Rewitalizacji dla Miasta Morąga.

Plan Gospodarki Niskoemisyjnej

Stanowi załącznik do Uchwały nr XIV/193/15 z dnia 25.11.2015 r. Celem strategicznym realizacji Planu Gospodarki Niskoemisyjnej dla Ostródzko-Ilawskiego Obszaru Funkcjonalnego jest rozwój gospodarki niskoemisyjnej przy jednoczesnym zapewnieniu zrównoważonego rozwoju gmin OIOF i dążeniu do redukcji emisji gazów cieplarnianych, poprawę efektywności energetycznej i związanego z tym zmniejszenia zużycia energii finalnej, a także zwiększenia udziału odnawialnych źródeł energii w wytwarzaniu energii na terenie gmin



OIOF oraz poprawę jakości powietrza. Wśród działań realizujących cele określone w Planie wskazano wykorzystanie i promocję energooszczędnego oświetlenia (LED) oraz odnawialnych źródeł energii.
http://bip.morag.pl/akty/58/1396/przyjocia__22Planu_Gospodarki_Niskoemisyjnej_dla_Ostrodzko-_llawskiego_Obszaru_Funkcjonalnego_22_wraz_z_Prognozą_Oddziaływania_na_Srodowisko/

Potwierdzeniem realizacji Planu są różnorodne działania podmiotów publicznych i prywatnych w zakresie inwestycji termomodernizacyjnych oraz w odnawialne źródła energii. Do ostatnich inwestycji z przedmiotowego zakresu, które mają efekt związany z oszczędnością energii zaliczyć należy m.in.: Termomodernizacja 3 publicznych przedszkoli w Morągu, termomodernizacja budynku Miejskiego Ośrodka Pomocy Społecznej w Morągu, budowa instalacji fotowoltaicznej o mocy do 100 kW przy Pływalni „Morąska Perła”, działania w zakresie modernizacji świetlic wiejskich w Niebrzydowie Wielkim oraz Kalniku, czy też modernizacji remizy strażackiej w Bramce. Realizacja PGN to również inwestycje w energooszczędne oświetlenie uliczne oparte na LED.

W roku 2018 Gmina Morąg złożyła wniosek o dofinansowanie kolejnego dużego projektu z zakresu termomodernizacji: Szkoły Podstawowej nr 1 w Morągu, Szkoły Podstawowej w Łącznie oraz w Zabim Rogu.

Program Usuwania Wyrobów Azbestowych z Terenu Gminy Morąg na lata 2016-2019

Działania z zakresu usuwania azbestu nie były realizowane w roku 2018 z uwagi brak korzystnego systemu dofinansowania, który był wdrażany do roku 2017 przez Wojewódzki Fundusz Ochrony Środowiska i Gospodarki Wodnej w Olsztynie, z którego Gmina aktywnie korzystała. Przed upływem wspomnianego okresu Gminie udało się skutecznie usunąć wraz z mieszkańcami ponad 600 ton tego odpadu.

Strategia Rozwiązywania Problemów Społecznych Gminy Morąg na lata 2016 – 2020.

Gminna Strategia rozwiązywania problemów społecznych uwzględnia założenia głównych dokumentów strategicznych Powiatu i Gminy w zakresie polityki społecznej, którą usystematyzowano w formie priorytetów:

1. Wspierania aktywności zawodowej i przedsiębiorczości mieszkańców.
2. Zapobiegania ubóstwu, problemom mieszkaniowym i bezdomności.
3. Wspomagania rodziny w wypełnianiu podstawowych funkcji.
4. Wspieraniu rozwoju dzieci i młodzieży.
5. Kreowaniu warunków dla aktywności i rozwoju seniorów.
6. Zmniejszeniu izolacji społecznej osób niepełnosprawnych oraz chorujących.
7. Wsparcia mieszkańców w wychodzeniu z uzależnienia.
8. Aktywizacji i integracji społeczności lokalnych

Strategia realizowana jest przez jednostki Gminy, przy współpracy z organizacjami pozarządowymi i innymi instytucjami (m.in. PUP, Sąd, Policja, Prokuratura, służba zdrowia).

Gmina Morąg zleca wykonanie niektórych zadań własnych organizacjom pozarządowym (w tym usługi opiekuńcze, bezdomność) jednocześnie je finansując/współfinansując i tworząc możliwie dogodne warunki ich funkcjonowania w naszej Gminie.

DZIAŁANIA PODEJMOWANE PRZEZ MOPS:

- praca asystenta rodziny w zakresie prowadzenia gospodarstwa domowego, planowania budżetu domowego, wydatków,
- pomoc żywnościowa – szkolenia w zakresie prawidłowego żywienia,
- świadczenie pomocy zgodnie z ustawą o pomocy społecznej, informowanie klientów o przysługujących świadczeniach z innych źródeł.
- wzrost kompetencji rodziców poprzez pracę asystenta rodziny i pracownika socjalnego.
- wspólne wizytowanie rodzin objętych kuratelą przez pracownika socjalnego i kuratora zawodowego.
- interdyscyplinarna diagnoza rodzin objętych pomocą społeczną poprzez interdyscyplinarne planowanie potrzeb rodziny i zabezpieczenia ich potrzeb.
- organizowanie i promowanie Morąskich Dni Rodziny. Karty Dużej Rodziny.
- Poprawa stanu zdrowia osób starszych realizowana jest poprzez:
- organizowanie usług opiekuńczych w miejscu zamieszkania chorych.
- organizacja specjalistycznych usług opiekuńczych dla osób z zaburzeniami psychicznymi.
- kierowanie osób do uczestnictwa w środowiskowym domu samopomocy.
- kierowanie osób chorych, bezdomnych do ośrodków wsparcia.
- informowanie osób starszych o przysługujących usługach i uprawnieniach o organizacjach pozarządowych i świadczonych formach wsparcia
- w okresie świątecznym – spotkania integracyjne w świetlicach wiejskich przy współpracy pracowników socjalnych.