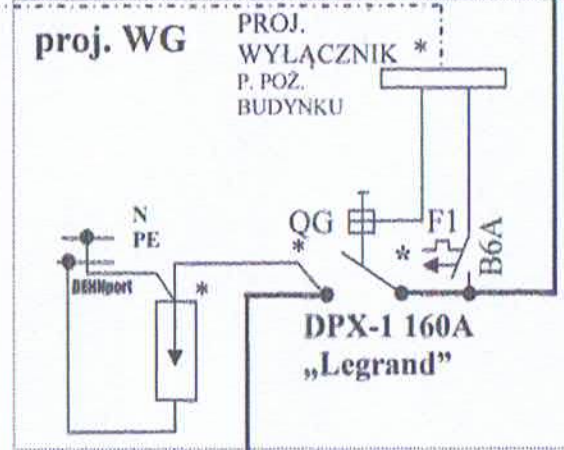
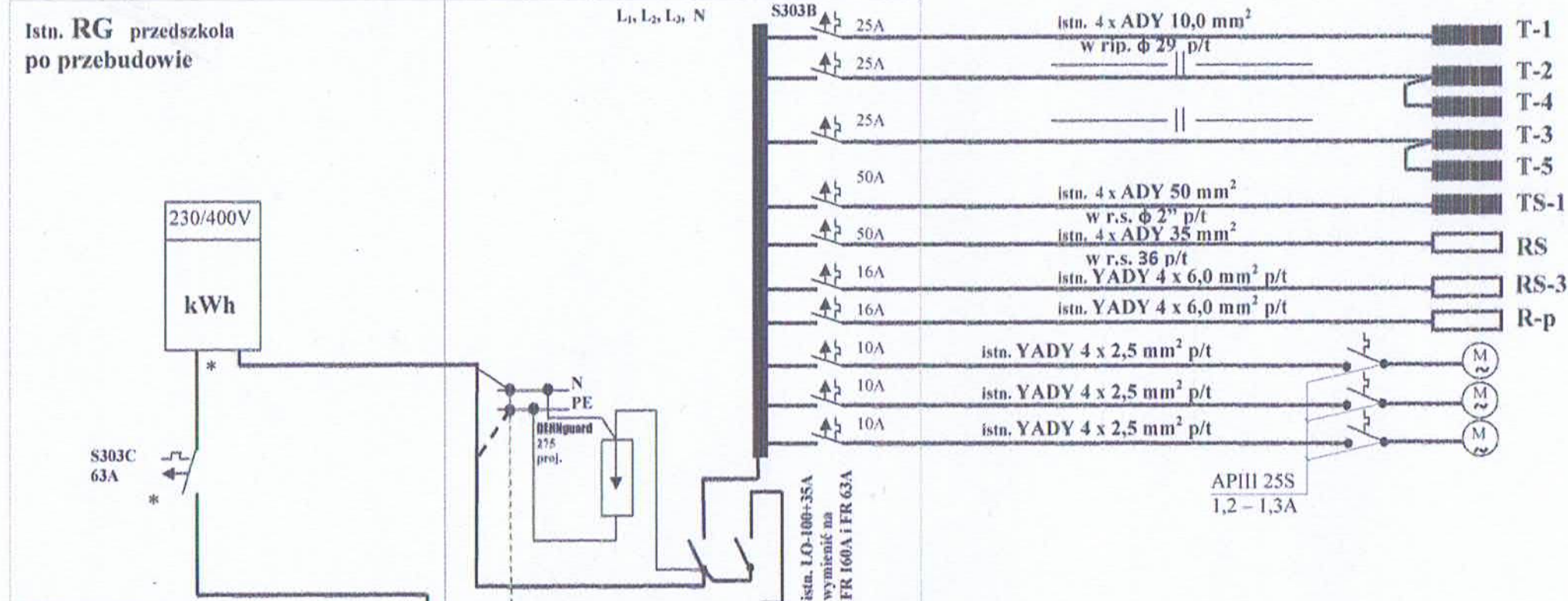


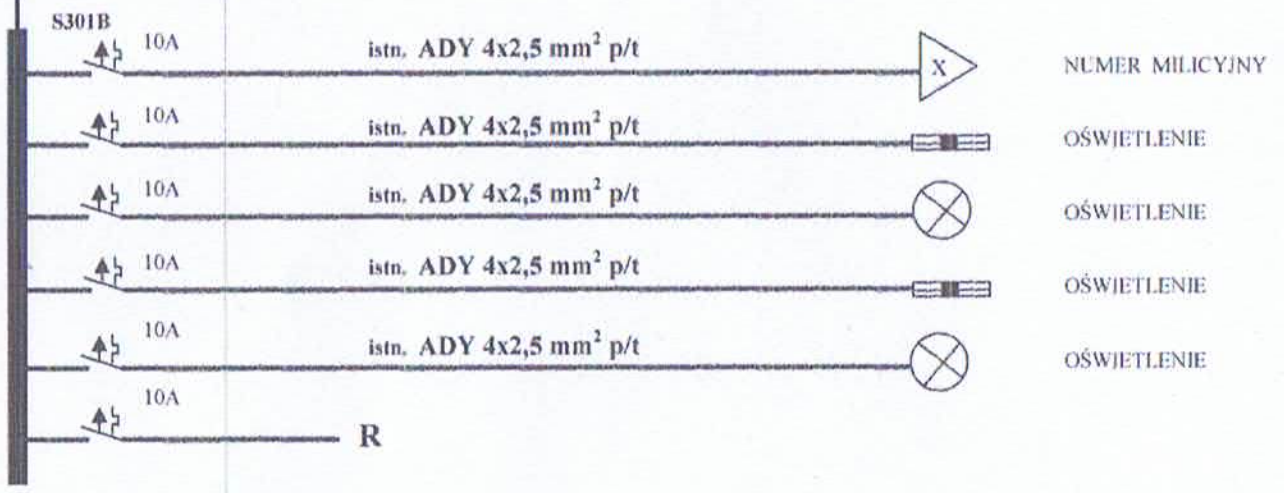
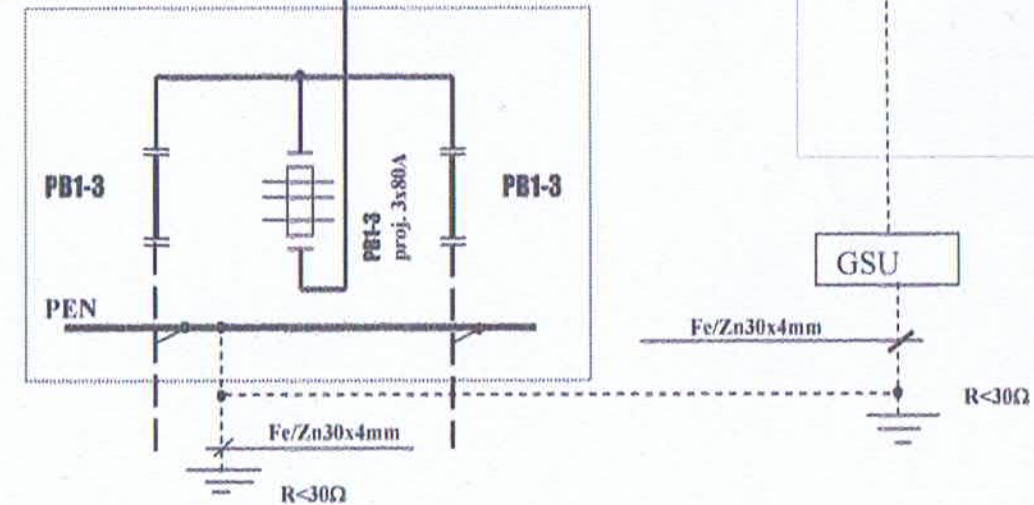
# PRZEBUDOWA ROZDZIELNI GŁÓWNEJ „TG” obudowy XL<sub>3</sub> 160A IP40 do wbudowania

x 3 Ppoż. , wiatrolap  
parter  
piętro

Proj. (N)MIXHFE 180/E90 3x1,5mm<sup>2</sup>



Istn. ZK-3 na budynku przedszkola

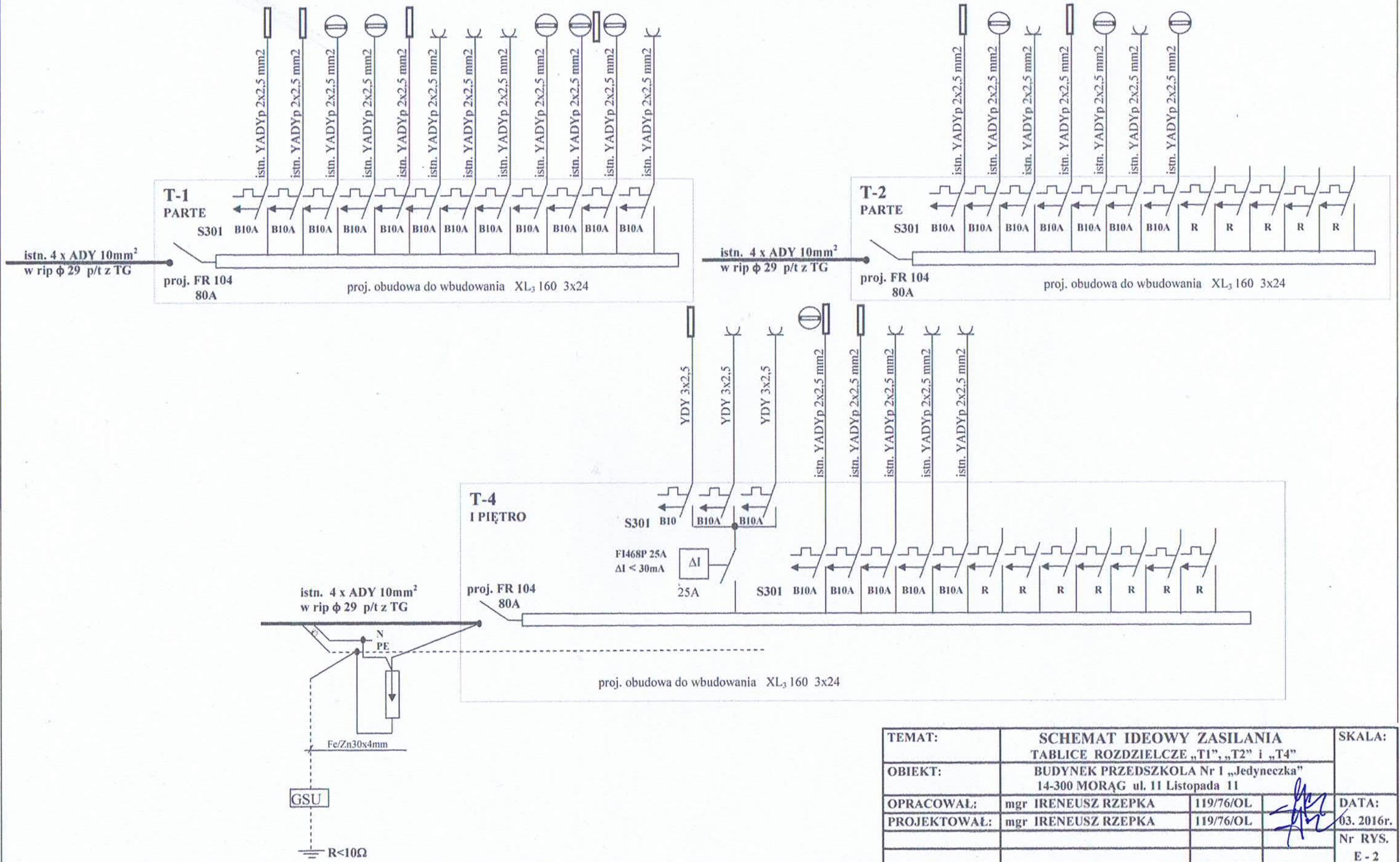


\* - przystosować do plombowania

TEMAT:	SCHEMAT IDEOWY ZASILANIA ROZDZIELNIA GŁÓWNA „TG”			SKALA:
OBIEKT:	BUDYNEK PRZEDSZKOLA Nr 1 „Jedyneczka” 14-300 MORĄG ul. 11 Listopada 11			
PROJEKTOWAŁ:	mgr. IRENEUSZ RZEPKA	119/76/OL		DATA:
OPRACOWAŁ:	mgr. IRENEUSZ RZEPKA	119/76/OL		03.2017r.
				Nr RYS. E-1

# TABLICE ROZDZIELCZE „T1” „T2” i „T-4”

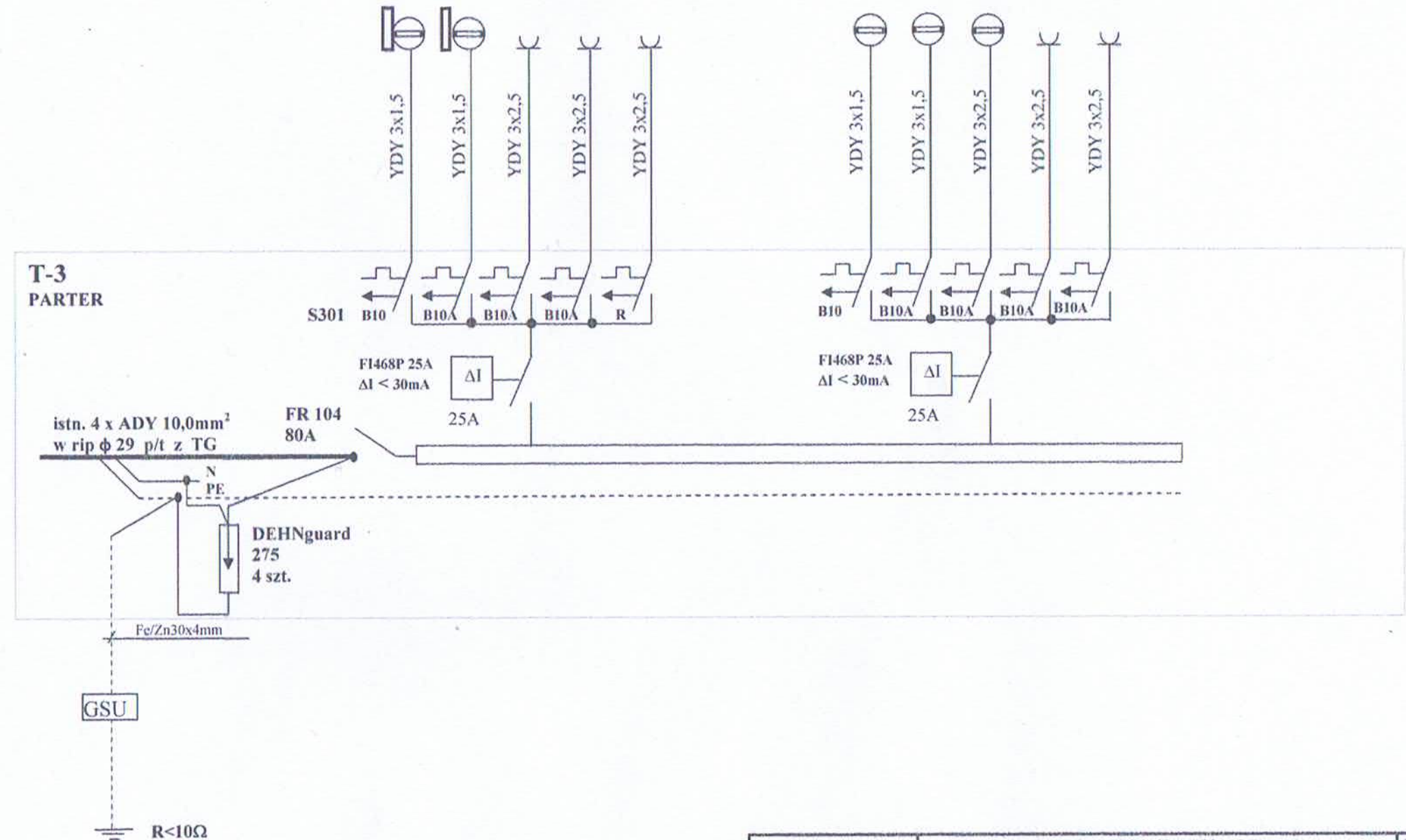
XL<sup>3</sup> 160 IP40 prod. FAEL Legrand



TEMAT:	SCHEMAT IDEOWY ZASILANIA TABLICE ROZDZIELCZE „T1”, „T2” i „T4”		SKALA:
OBIEKT:	BUDYNEK PRZEDSZKOLA Nr 1 „Jedyneczka” 14-300 MORĄG ul. 11 Listopada 11		
OPRACOWAŁ:	mgr IRENEUSZ RZEPKA	119/76/OL	DATA:
PROJEKTOWAŁ:	mgr IRENEUSZ RZEPKA	119/76/OL	03. 2016r.
			Nr RYS.
			E - 2

# TABLICA ROZDZIELCZA „T3”

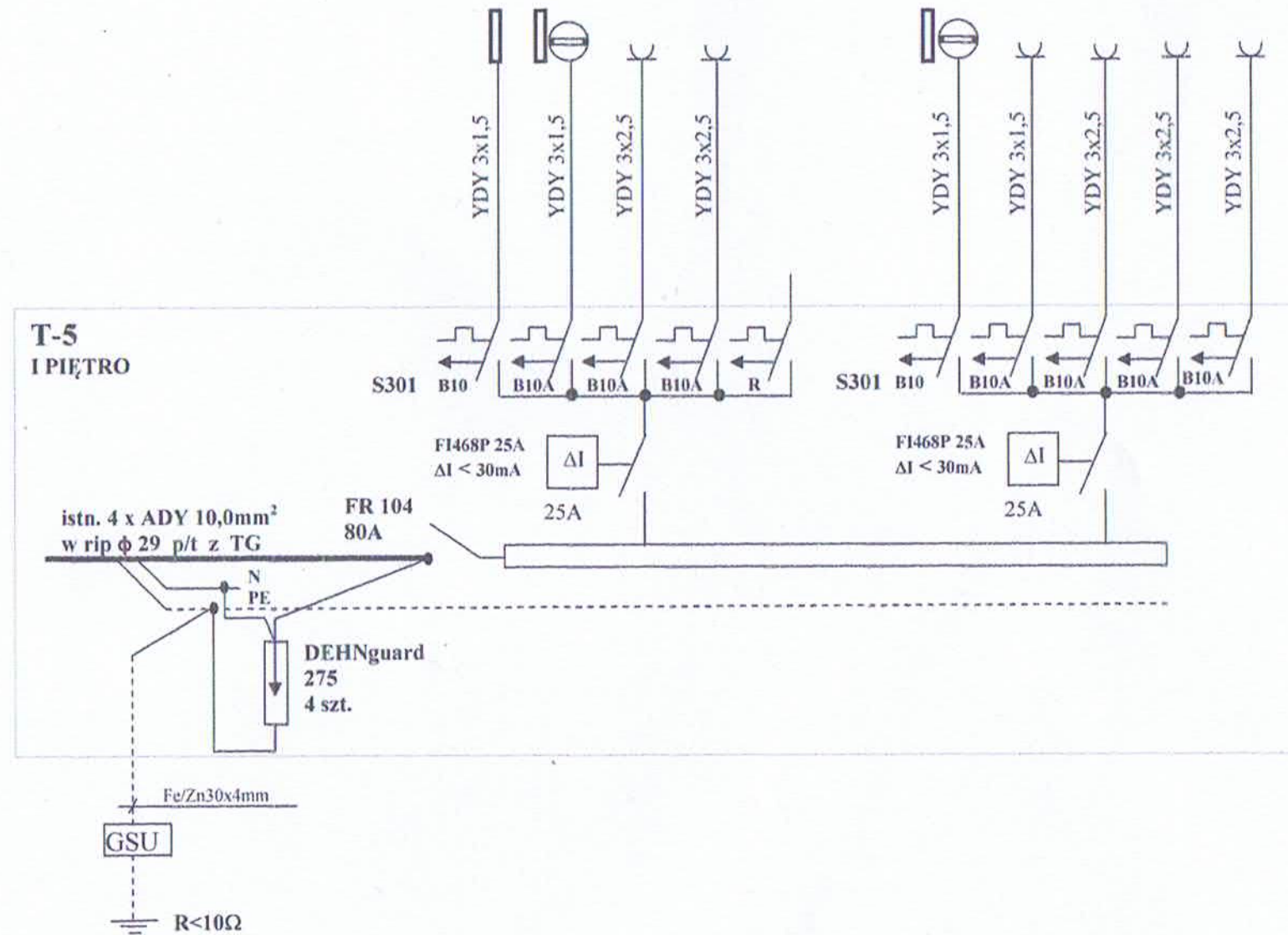
RWN 3x12 IP40 prod. FAEL Legrand, do wbudowania.



TEMAT:	SCHEMAT IDEOWY ZASILANIA TABLICA ROZDZIELCZA „T3” PARTER		SKALA:
OBIEKT:	BUDYNEK PRZEDSZKOLA Nr 1 „Jedyneczka” 14-300 MORĄG ul. 11 Listopada 11		
PROJEKTOWAŁ:	mgr IRENEUSZ RZEPKA	119/76/OL	DATA:
PROJEKTOWAŁ:	mgr IRENEUSZ RZEPKA	119/76/OL	03. 2017r.
			Nr RYS.
			E - 3

# TABLICA ROZDZIELCZA „T5”

RWN 3x12 IP40 prod. FAEL Legrand, do wbudowania.



TEMAT:	SCHEMAT IDEOWY ZASILANIA TABLICA ROZDZIELCZA „T5” PIĘTRO		SKALA:
OBIEKT:	BUDYNEK PRZEDSZKOLA Nr 2 „Jedyneczka” 14-300 MORĄG ul. 11 Listopada 11		
PROJEKTOWAŁ:	mgr IRENEUSZ RZEPKA	119/76/OL	DATA:
PROJEKTOWAŁ:	mgr IRENEUSZ RZEPKA	119/76/OL	03. 2017r.
			Nr RYS.
			E - 4

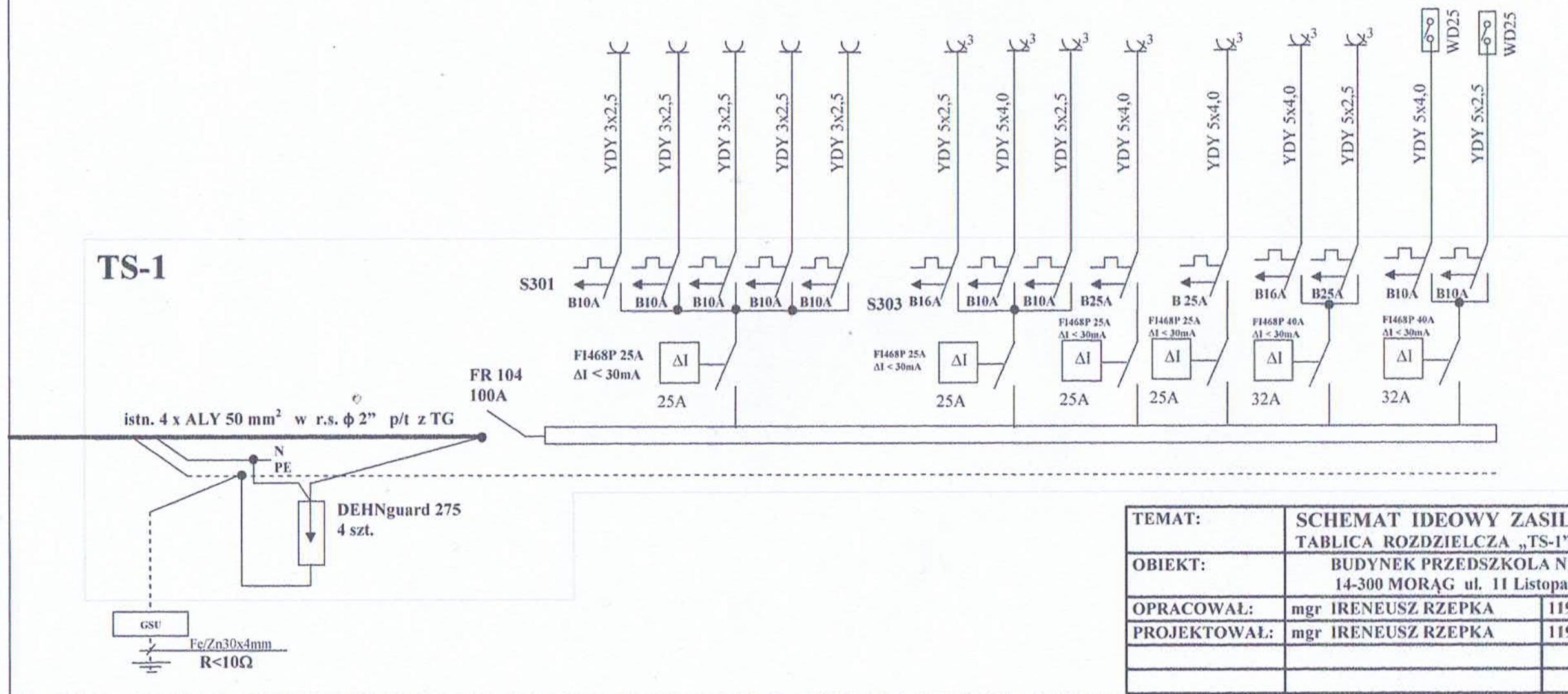
**UWAGA:**

URZĄDZENIA KUCHENNE,  
ODBIORCZE DOSTOSOWAĆ DO  
ZMIENIONEGO SYSTEMU  
ZASILANIA i OCHRONY  
PRZECIWPORAŻENIOWEJ (obwody 3 i 5  
przewodowe).

# TABLICA ROZDZIELCZA „TS-1”

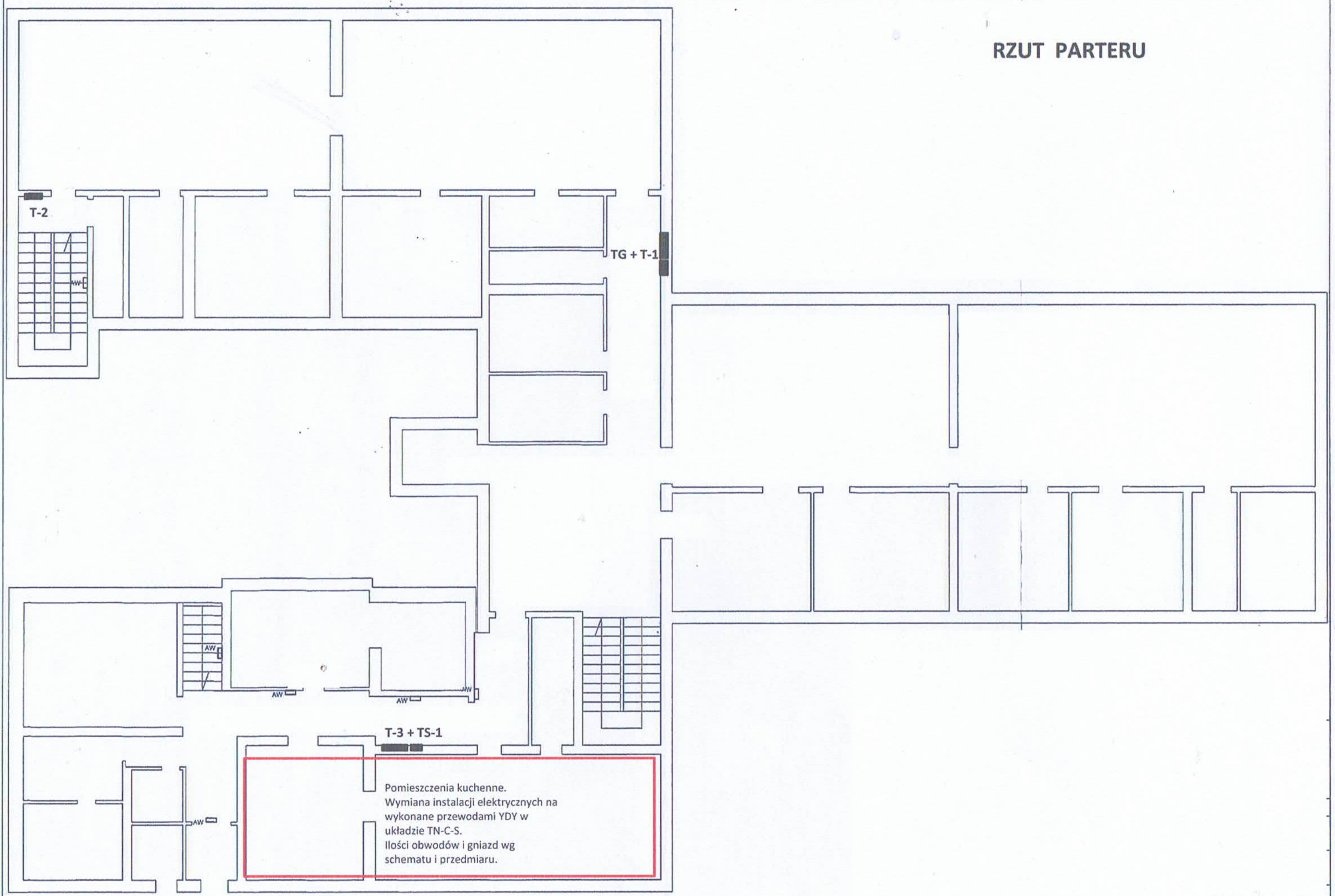
XL<sup>3</sup> 160 6x24 IP40 prod. FAEL Legrand

ODBIORNIKI	GNIAZDA	KUCHNIA	URZĄDZENIE GASTRONOMICZNE	SZAFKA CHŁODNICZA	KOCIOL WARZELNY	KOCIOL UCHYLNY	PATELNICZKA	WYPARZACZ	DŹWIG TOWAROWY	DŹWIG TOWAROWY
MOC /KW/		7,7	1,0	0,3	12,5	13,0	5,4	9,0	1,0	1,0



TEMAT:	SCHEMAT IDEOWY ZASILANIA TABLICA ROZDZIELCZA „TS-1” parter kuchnia		SKALA:
OBIEKT:	BUDYNEK PRZEDSZKOLA Nr 1 „Jedyneczka” 14-300 MORĄG ul. 11 Listopada 11		
OPRACOWAŁ:	mgr IRENEUSZ RZEPKA	119/76/OL	DATA:
PROJEKTOWAŁ:	mgr IRENEUSZ RZEPKA	119/76/OL	03. 2017r.
			Nr RYS.
			E - 5

# RZUT PARTERU



T-3 + TS-1

TG + T-1

T-2

Pomieszczenia kuchenne.  
Wymiana instalacji elektrycznych na  
wykonane przewodami YDY w  
układzie TN-C-S.  
Ilości obwodów i gniazd wg  
schematu i przedmiaru.

Rys. Nr 6

# RZUT PIĘTRA

