

**Uchwała Nr XL / 593 /13
Rady Miejskiej w Morągu
z dnia 30 grudnia 2013 roku
w sprawie zmiany budżetu Gminy Morąg na 2013 rok.**

Na podstawie art. 18 ust. 2 pkt. 4, pkt. 9 lit. „d” oraz lit. „i” ustawy z dnia 8 marca 1990 r. o samorządzie gminnym (tj. Dz. U. z 2001 r. Nr 142, poz.1591; z późn. zm.) oraz art. 211, art. 212, art. 214, art. 215, art. 222, art. 235, art. 236, art.237, art. 239, art. 264 ust.3 ustawy z dnia 27sierpnia 2009 r. o finansach publicznych (Dz. U. Nr 157 poz. 1240 z późn. zm.) w związku z art. 121 ustawy z dnia 27 sierpnia 2009 r. przepisy wprowadzające ustawę o finansach publicznych (Dz. U. Nr 157 poz. 1241 z późn. zm.).

Rada Miejska w Morągu uchwala, co następuje:

§ 1

Zmianę dochodów w budżecie Gminy na 2013 r. zgodnie z załącznikiem nr 1.

- Zwiększa się plan dochodów o kwotę – 129 043 zł.

§ 2

Zmianę wydatków w budżecie Gminy na 2013 r. zgodnie z załącznikiem nr 2.

- Zwiększa się plan wydatków o kwotę - 129 043 zł.

§ 3

Po dokonanych zmianach budżet Gminy na 2013 r. wynosić będzie:

1. Dochody budżetu gminy w wysokości 78 720 993 zł, zgodnie z załącznikiem nr 1,
z tego:

- 1) dochody bieżące w wysokości - 74 430 341 zł,
- 2) dochody majątkowe w wysokości - 4 290 652 zł.

2. Wydatki budżetu gminy w wysokości 80 018 505 zł, zgodnie z załącznikiem nr 2,
z tego:

- 1) wydatki bieżące w wysokości - 71 910 943zł,
- 2) wydatki majątkowe w wysokości - 8 107 562 zł

PRZEWODNICZĄCY
RADY MIEJSKIEJ
Marek Nadkowski

§ 4

Ustala się dochody i wydatki związane z realizacją zadań z zakresu administracji rządowej i innych zadań zleconych odrębnymi ustawami w wysokości 13 832 225 zł, zgodnie z załącznikiem nr 3.

§ 5

1. Wydatki inwestycyjne w 2013 roku w wysokości 7 126 939 zł, zgodnie z załącznikiem nr 4.
2. Pozostałe wydatki majątkowe nie będące inwestycjami w wysokości 980 623 zł, zgodnie z załącznikiem nr 4a.
3. Wydatki na programy i projekty realizowane ze środków pochodzących z funduszy strukturalnych i Funduszu Spójności oraz pozostałe środki pochodzące ze źródeł zagranicznych nie podlegających zwrotowi w wysokości 2 375 991 zł, zgodnie z załącznikiem nr 5.

§ 6

Deficyt budżetu gminy w wysokości 1 297 512 zł zostanie pokryty przychodami pochodzącymi z:

- | | | |
|---|---|--------------|
| 1) Zaciąganych kredytów w kwocie | - | 190 224 zł. |
| 2) Emisji obligacji | - | 1 000 000 zł |
| 3) Wolnych środków, o których mowa w art. 217 ust. 2 pkt 6 ustawy o finansach publicznych | - | 107 288 zł. |

§ 7

Przychody budżetu w wysokości 4 728 415 zł, rozchody w wysokości 3 430 903 zł, zgodnie z załącznikiem nr 6.

§ 8

Wydatki budżetu gminy na rok 2013 obejmują zadania jednostek pomocniczych gminy na łączną kwotę – 484 190 zł, zgodnie z załącznikiem 7 i 7a, w tym ze środków funduszu sołeckiego, na łączną kwotę 404 190 zł, zgodnie z załącznikiem 7b.

§ 9

Zestawienie planowanych kwot dotacji udzielonych z budżetu gminy stanowi załącznik nr 8.

PRZEWODNICZĄCY
RADY GMINNEJ
Markusz Mackowski

§ 10

Plan dochodów w łącznej kwocie rachunku dochodów samorządowych jednostek budżetowych prowadzących działalność na podstawie ustawy o systemie oświaty i wydatków nimi finansowanych:

- 1) dochody w wysokości 1 600 410zł.,
 - 2) wydatki w wysokości 1 600 410zł.,
- zgodnie z załącznikiem nr 9

§ 7

Wykonanie Uchwały powierza się Burmistrzowi Morąga

§ 8

Uchwała wchodzi w życie z dniem podjęcia i podlega ogłoszeniu w sposób zwyczajowo przyjęty.

PRZEWODNICZĄCY
RADY WIEJSKIEJ
Marek Kaćkowski

ZMIANY PLANU DOCHODÓW BUDŻETU GMINY MORĄG NA ROK 2013

Dział	Rozdział	§	Treść	Plan na 2013	Zwiększenie	Zmniejszenie	Plan po zmianach
1	2	3	4	5	6	7	8
010	01010	6297	Środki na dofinansowanie własnych inwestycji gmin (związków gmin), powiatów (związków powiatów), samorządów województw, pozyskane z innych źródeł	1 280 692			1 280 692
	01010		Infrastruktura wodociągowa i sanitarna wsi	1 280 692			1 280 692
	01042	6630	Dotacje celowe otrzymane z samorządu województwa na inwestycje i zakupy inwestycyjne realizowane na podstawie porozumień (umów) między jednostkami samorządu terytorialnego	70 000			70 000
	01042		Wyłączenie z produkcji gruntów rolnych	70 000			70 000
		0770	Wpłaty z tytułu odpłatnego nabycia prawa własności oraz prawa użytkowania wieczystego nieruchomości	310 000			310 000
		2010	Dotacje celowe otrzymane z budżetu państwa na realizację zadań bieżących z zakresu administracji rządowej oraz innych zadań zleconych gminie (związkom gmin) ustawami	481 825			481 825
	01095		Pozostała działalność	791 825	0	0	791 825
010	Razem		Rolnictwo i łowiectwo	2 142 517	0	0	2 142 517
020	02095	0750	Dochody z najmu i dzierżawy składników majątkowych Skarbu Państwa, jednostek samorządu terytorialnego lub innych jednostek zaliczanych do sektora finansów publicznych oraz innych umów o podobnym charakterze	7 000			7 000
	02095		Pozostała działalność	7 000			7 000
020	Razem		Leśnictwo	7 000			7 000
		2330	Dotacja celowe otrzymane od samorządu województwa na zadania bieżące realizowane na podstawie porozumień między jst	30 000			30 000
	60013		Drogi publiczne wojewódzkie	30 000			30 000
	60016	6297	Środki na dofinansowanie własnych inwestycji gmin (związków gmin), powiatów (związków powiatów), samorządów województw, pozyskane z innych źródeł	379 903			379 903
600	60016		Drogi publiczne gminne	379 903			379 903
600	Razem		Transport i łączność	409 903			409 903
630	63001	2007	Dotacje celowe w ramach programów finansowanych z udziałem środków europejskich oraz środków. O których mowa w art.5 ust 1 pkt 3 oraz ust.3pkt 5 i 6 ustawy, lub płatności w ramach budżetu środków europejskich	11 339			11 339

PRZEWODNICZĄCY
RADY MIEJSKIEJ
Marek Mańkowski

	6207	Dotacje celowe w ramach programów finansowanych z udziałem środków europejskich oraz środków, o których mowa w art. 5 ust. 1 pkt 3 oraz ust. 3 pkt 5 i 6 ustawy, lub płatności w ramach budżetu środków europejskich	16 444			16 444
	63001	Ośrodki informacji turystycznej	27 783			27 783
	63095	0750	Dochody z najmu i dzierżawy składników majątkowych Skarbu Państwa, jednostek samorządu terytorialnego lub innych jednostek zaliczanych do sektora finansów publicznych oraz innych umów o podobnym charakterze	30 000		30 000
		0830	Wpływy z usług	0		0
		6297	Środki na dofinansowanie własnych inwestycji gmin (związków gmin), powiatów (związków powiatów), samorządów województw, pozyskane z innych źródeł	645 237		645 237
	63095	Pozostała działalność	675 237			675 237
630	Razem	Turystyka	703 020			703 020
700	70005	0470	Wpływy z opłat za zarząd, użytkowanie i użytkowanie wieczyste nieruchomości	205 000		23 000
		0580	Grzywny i inne kary pieniężne od osób prawnych i innych jednostek organizacyjnych			182 000
		0750	Dochody z najmu i dzierżawy składników majątkowych Skarbu Państwa, jednostek samorządu terytorialnego lub innych jednostek zaliczanych do sektora finansów publicznych oraz innych umów o podobnym charakterze	50 000	20 000	0
		0760	Wpływy z tytułu przekształcenia prawa użytkowania wieczystego przysługującego osobom fizycznym w prawo własności	400 000		92 000
		0770	Wpłaty z tytułu odpłatnego nabycia prawa własności oraz prawa użytkowania wieczystego nieruchomości	1 666 752		500 000
		0910	Odsetki od nieterminowych wpłat z tytułu podatków i opłat	10 400		10 400
		0920	Pozostałe odsetki	70 440	1 000	71 440
		0970	Wpływy z różnych dochodów	3 120		2 000
	70005	Gospodarka gruntami i nieruchomościami	2 405 712	21 000	617 000	1 809 712
		0750	Dochody z najmu i dzierżawy składników majątkowych Skarbu Państwa, jednostek samorządu terytorialnego lub innych jednostek zaliczanych do sektora finansów publicznych oraz innych umów o podobnym charakterze	490 678		490 678
		0830	Wpływy z usług	476 098		476 098
		0910	Odsetki od nieterminowych wpłat z tytułu podatków i opłat	5 000		5 000
	70095	Pozostała działalność	971 776			971 776
700	Razem	Gospodarka mieszkaniowa	3 377 488	21 000	617 000	2 781 488
710	71035	0830	Wpływy z usług	120 000		120 000
		2020	Dotacje celowe otrzymane z budżetu państwa na zadania bieżące realizowane przez gminę na podstawie porozumień z organami administracji rządowej	10 000		10 000
	71035	Cmentarze	130 000			130 000
710	Razem	Działalność usługowa	130 000			130 000

PRZEWODNICZĄCY
RADY WIEJSKIEJ
[Podpis]
Marek Raćkowski

750	75011	2010	Dotacje celowe otrzymane z budżetu państwa na realizację zadań bieżących z zakresu administracji rządowej oraz innych zadań zleconych gminie (związkom gmin) ustawami	216 436			216 436
	75011		Urzędy Wojewódzkie	216 436			216 436
	75023	0690	Wpływy z różnych opłat	1 000			1 000
		0830	Wpływy z usług	35 000			35 000
		0970	Wpływy z różnych dochodów	15 000			15 000
	75023		Urzędy gmin	51 000	0	0	51 000
	75075	0690	Wpływy z różnych opłat	2 000			2 000
	75075		Promocja jednostek samorządu	2 000			2 000
750	Razem		Administracja publiczna	269 436	0	0	269 436
751	75101	2010	Dotacje celowe otrzymane z budżetu państwa na realizację zadań bieżących z zakresu administracji rządowej oraz innych zadań zleconych gminie (związkom gmin) ustawami	4 214			4 214
	75101		Urzędy naczelnych organów władzy państwowej, kontroli i ochrony prawa	4 214			4 214
751	Razem		Urzędy naczelnych organów władzy państwowej, kontroli i ochrony prawa oraz sądownictwa	4 214			4 214
754	75405	0960	Otrzymane spadki, zapisy i darowizny w postaci pieniężnej	37 491			37 491
	75405		Komendy powiatowe Policji	37 491			37 491
	75412	0970	Wpływy z różnych dochodów	1 381			1 381
		2700	Środki na dofinansowanie własnych zadań bieżących gmin (związków gmin), powiatów (związków powiatów), samorządów województw, pozyskane z innych źródeł	4 540			4 540
	75412		Ochotnicze straże pożarne	5 921			5 921
	75416	0570	Grzywny, mandaty i inne kary pieniężne od osób fizycznych	20 000			20 000
		0970	Wpływy z różnych dochodów	10 000			10 000
	75416		Straż gminna(miejska)	30 000			30 000
754	Razem		Bezpieczeństwo publiczne i ochrona przeciwpożarowa	73 412			73 412
756	75601	0350	Podatek od działalności gospodarczej osób fizycznych, opłacany w formie karty podatkowej	20 000			20 000
		0910	Odsetki od nieterminowych wpłat z tytułu podatków i opłat	500			500
	75601		Wpływy z podatku dochodowego od osób fizycznych.	20 500			20 500
	75615	0310	Podatek od nieruchomości	6 590 646	980 000		7 570 646
		0320	Podatek rolny	188 660		97 000	91 660
		0330	Podatek leśny	244 000			244 000
		0340	Podatek od środków transportowych	220 646	50 000		270 646
		0500	Podatek od czynności cywilnoprawnych	10 000		9 000	1 000
		0910	Odsetki od nieterminowych wpłat z tytułu podatków i opłat	13 800	40 000		53 800
		0970	Wpływy z różnych dochodów	1 040			1 040
		2680	Rekompensaty utraconych dochodów w podatkach i opłatach lokalnych	460 263			460 263
	75615		Wpływy z podatku rolnego, podatku leśnego, podatku od czynności cywilno-prawnych, podatków i opłat lokalnych od osób prawnych i innych jednostek organizacyjnych	7 729 055	1 070 000	106 000	8 693 055
	75616	0310	Podatek od nieruchomości	3 825 790			3 825 790
		0320	Podatek rolny	1 579 080		180 000	1 399 080
		0330	Podatek leśny	13 800			13 800
		0340	Podatek od środków transportowych	330 970		88 000	242 970
		0360	Podatek od spadków i darowizn	35 000			35 000

PRZEWODNICZĄCY
RADY MIEJSKIEJ
Marek Kačkowski

	0430	Wpływy z opłaty targowej	104 000			104 000
	0440	Wpływy z opłaty miejscowej	6 000			6 000
	0500	Podatek od czynności cywilnoprawnych	400 000	20 000		420 000
	0910	Odsetki od nieterminowych wpłat z tytułu podatków i opłat	41 600			41 600
	0970	Wpływy z różnych dochodów	20 800			20 800
	75616	Wpływy z podatku rolnego, podatku leśnego, podatku od spadków i darowizn, podatku od czynności cywilno-prawnych oraz podatków i opłat lokalnych od osób fizycznych	6 357 040	20 000	268 000	6 109 040
	75618	0410 Wpływy z opłaty skarbowej	138 738			138 738
		0480 Wpływy z opłat zezwolenia na sprzedaż napojów alkoholowych	420 000			420 000
		0490 Wpływy z innych lokalnych opłat pobieranych przez jednostki samorządu terytorialnego na podstawie odrębnych ustaw	25 000			25 000
	75618	Wpływy z innych opłat stanowiących dochód i. s. t. na podstawie ustaw	583 738			583 738
	75621	0010 Podatek dochodowy od osób fizycznych	10 226 579			10 226 579
		0020 Podatek dochodowy od osób prawnych	300 000			300 000
	75621	Udziały gmin w podatkach stanowiących dochód budżetu państwa	10 526 579			10 526 579
756	Razem	Dochody od osób prawnych, od osób fizycznych i innych jednostek nie posiadających osobowości prawnej oraz wydatki związane z ich poborem	25 216 912	1 090 000	374 000	25 932 912
758	75801	2920 Subwencje ogólne z budżetu państwa	16 371 631	137 131		16 508 762
	75801	Część oświatowa subwencji ogólnej dla j.s.t	16 371 631	137 131	0	16 508 762
	75807	2920 Subwencje ogólne z budżetu państwa	6 263 088			6 263 088
	75807	Część wyrównawcza subwencji ogólnej dla gmin	6 263 088			6 263 088
	75814	0460 Wpływy z opłaty eksploatacyjnej	347 230		120 000	227 230
		0920 Pozostałe odsetki	50 000			50 000
		2030 Dotacje celowe otrzymane z budżetu państwa na realizację własnych zadań bieżących gmin (związków gmin)	60 335			60 335
		6330 Dotacje celowe otrzymane z budżetu państwa na realizację inwestycji i zakupów inwestycyjnych własnych gmin (związków gmin)	21 029			21 029
	75814	Różne rozliczenia finansowe	478 594	0	120 000	358 594
	75831	2920 Subwencje ogólne z budżetu państwa	451 998			451 998
	75831	Część równoważąca subwencji ogólnej dla gmin	451 998			451 998
758	Razem	Różne rozliczenia	23 565 311	137 131	120 000	23 582 442
801	80101	0690 Wpływy z różnych opłat	480			480
		0830 Wpływy z usług	346 920			346 920
		0920 Pozostałe odsetki	630			630
		0970 Wpływy z różnych dochodów	46 722			46 722
	80101	Szkoły podstawowe	394 752			394 752
		2030 Dotacje celowe otrzymane z budżetu państwa na realizację własnych zadań bieżących gmin (związków gmin)	115 920			115 920
	80103	Oddziały przedszkolne w szkołach podstawowych	115 920			115 920
	80104	0830 Wpływy z usług	626 345			626 345
		0920 Pozostałe odsetki	15			15
		0970 Wpływy z różnych dochodów	5 411			5 411
		2030 Dotacje celowe otrzymane z budżetu państwa na realizację własnych zadań bieżących gmin (związków gmin)	181 332			181 332

PRZEWODNICZĄCY
RADY MIEJSKIEJ
Marek Koczkowski

	80104		Przedszkola	813 103			813 103
		2030	Dotacje celowe otrzymane z budżetu państwa na realizację własnych zadań bieżących gmin (związków gmin)	0			0
	80105		Przedszkola specjalne	0			0
	80110	0690	Wpływy z różnych opłat	700			700
		0830	Wpływy z usług	113 500			113 500
		0920	Pozostałe odsetki	15			15
	80110		Gimnazja	114 215			114 215
801	Razem		Oświata i wychowanie	1 437 990			1 437 990
851	85195	2010	Dotacje celowe otrzymane z budżetu państwa na realizację zadań bieżących z zakresu administracji rządowej oraz innych zadań zleconych gminie (związkom gmin) ustawami	300			300
	85195		Pozostała działalność	300			300
851	Razem		Ochrona zdrowia	300			300
852	85202	0830	Wpływy z usług	13 400		8 297	5 103
	85202		Domy pomocy społecznej	13 400	0	8 297	5 103
	85206	2030	Dotacje celowe otrzymane z budżetu państwa na realizację własnych zadań bieżących gmin (związków gmin)	18 003			18 003
	85206		Wspieranie rodziny	18 003			18 003
	85212	0900	Odsetki od dotacji oraz płatności: wykorzystanych niezgodnie z przeznaczeniem lub wykorzystanych z naruszeniem procedur, o których mowa w art. 184 ustawy, pobranych nienależnie lub w nadmiernej wysokości	8 760			8 760
		0970	Wpływy z różnych dochodów	21 300			21 300
		2010	Dotacje celowe otrzymane z budżetu państwa na realizację zadań bieżących z zakresu administracji rządowej oraz innych zadań zleconych gminie (związkom gmin) ustawami	12 697 604			12 697 604
		2360	Dochody jednostek samorządu terytorialnego związane z realizacją zadań z zakresu administracji rządowej oraz innych zadań zleconych ustawami	74 688			74 688
	85212		Świadczenia rodzinne, świadczenia z funduszu alimentacyjnego oraz składki na ubezpieczenia emerytalne i rentowe z ubezpieczenia społecznego	12 802 352			12 802 352
	85213	2010	Dotacje celowe otrzymane z budżetu państwa na realizację zadań bieżących z zakresu administracji rządowej oraz innych zadań zleconych gminie (związkom gmin) ustawami	66 129			66 129
		2030	Dotacje celowe otrzymane z budżetu państwa na realizację własnych zadań bieżących gmin (związków gmin)	97 051			97 051
	85213		Składki na ubezpieczenia zdrowotne opłacane za osoby pobierające niektóre świadczenia z pomocy społecznej, niektóre świadczenia rodzinne oraz za osoby uczestniczące w zajęciach w centrum integracji społecznej	163 180			163 180
	85214	0970	Wpływy z różnych dochodów	3 600			3 600
		2030	Dotacje celowe otrzymane z budżetu państwa na realizację własnych zadań bieżących gmin	2 490 000			2 490 000
	85214		Zasiłki i pomoc w naturze oraz składki na ubezpieczenia emerytalne i rentowe	2 493 600			2 493 600
	85216	0970	Wpływy z różnych dochodów	7 800			7 800

PRZEWODNICZĄCY
RADY MIEJSKIEJ
Marek Habkowski

	2030	Dotacje celowe otrzymane z budżetu państwa na realizację własnych zadań bieżących gmin (związków gmin)	1 240 200			1 240 200
	85216	Zasiłki stałe	1 248 000			1 248 000
85219	0920	Pozostałe odsetki	544			544
	2010	Dotacje celowe otrzymane z budżetu państwa na realizację zadań bieżących z zakresu administracji rządowej oraz innych zadań zleconych gminie (związkom gmin) ustawami	2 400			2 400
	2030	Dotacje celowe otrzymane z budżetu państwa na realizację własnych zadań bieżących gmin (związków gmin)	622 854			622 854
	85219	Ośrodki pomocy społecznej	625 798			625 798
85228	0830	Wpływy z usług	187 980			187 980
	2010	Dotacje celowe otrzymane z budżetu państwa na realizację zadań bieżących z zakresu administracji rządowej oraz innych zadań zleconych gminie (związkom gmin) ustawami	62 200			62 200
	85228	Usługi opiekuńcze i specjalistyczne usługi	250 180			250 180
	0970	Wpływy z różnych dochodów	900			900
	2010	Dotacje celowe otrzymane z budżetu państwa na realizację zadań bieżących z zakresu administracji rządowej oraz innych zadań zleconych gminie (związkom gmin) ustawami	301 117			301 117
	2030	Dotacje celowe otrzymane z budżetu państwa na realizację własnych zadań bieżących gmin (związków gmin)	1 495 115			1 495 115
85295		Pozostała działalność	1 797 132			1 797 132
852	Razem	Pomoc społeczna	19 411 645	0	8 297	19 403 348
853	85395	0977	Wpływy z różnych dochodów	213		213
		0979	Wpływy z różnych dochodów	13		13
		2007	Dotacje celowe w ramach programów finansowanych z udziałem środków europejskich oraz środków. O których mowa w art.5 ust 1 pkt 3 oraz ust.3pkt 5 i 6 ustawy, lub płatności w ramach budżetu środków europejskich	516 207		516 207
		2009	Dotacje celowe w ramach programów finansowanych z udziałem środków europejskich oraz środków. O których mowa w art.5 ust 1 pkt 3 oraz ust.3pkt 5 i 6 ustawy, lub płatności w ramach budżetu środków europejskich	27 328		27 328
		2707	Środki na dofinansowanie własnych zadań bieżących gmin (związków gmin), powiatów (związków powiatów), samorządów województw, pozyskane z innych źródeł	153 003		153 003
		2709	Środki na dofinansowanie własnych zadań bieżących gmin (związków gmin), powiatów (związków powiatów), samorządów województw, pozyskane z innych źródeł	28 120		28 120
	85395	Pozostała działalność	724 884			724 884
853	Razem	Pozostałe zadania w zakresie polityki	724 884			724 884
854	85415	2030	Dotacje celowe otrzymane z budżetu państwa na realizację własnych zadań bieżących gmin (związków gmin)	447 782		447 782

PRZEWODNICZĄCY
RADY MIEJSCOWEJ
Marek Maczkowski

	2040		Dotacje celowe otrzymane z budżetu państwa na realizację zadań bieżących gmin z zakresu edukacyjnej opieki wychowawczej finansowanych w całości przez budżet państwa w ramach programów rządowych				155 770		155 770	
	85415		Pomoc materialna dla uczniów				603 552		603 552	
854	Razem		Edukacyjna opieka wychowawcza				603 552		603 552	
900	90002	2700	Środki na dofinansowanie własnych zadań bieżących gmin (związków gmin), powiatów (związków powiatów), samorządów województw				149 300		149 300	
	90002		Gospodarka odpadami				149 300		149 300	
	90004	2700	Środki na dofinansowanie własnych zadań bieżących gmin (związków gmin), powiatów (związków powiatów), samorządów województw, pozyskane z innych źródeł				76 800		76 800	
	90004		Utrzymanie zieleni w miastach i gminach				76 800		76 800	
	90015	0970	Wpływy z różnych dochodów				3 532		3 532	
	90015		Oświetlenie ulic, placów i dróg				3 532		3 532	
	90019	0690	Wpływy z różnych opłat				100 000		100 000	
		0970	Wpływy z różnych dochodów				0	209	209	
	90019		Wpływy i wydatki związane z gromadzeniem środków z opłat i kar za korzystanie ze środowiska				100 000	209	0	
		0750	Dochody z najmu i dzierżawy składników majątkowych Skarbu Państwa, jednostek samorządu terytorialnego lub innych jednostek zaliczanych do sektora finansów publicznych oraz innych umów o podobnym charakterze				5 000		5 000	
		0970	Wpływy z różnych dochodów				1 129		1 129	
	90095	2700	Środki na dofinansowanie własnych zadań bieżących gmin (związków gmin), powiatów (związków powiatów), samorządów województw, pozyskane z innych źródeł				33 600		33 600	
	90095		Pozostała działalność				39 729		39 729	
900	Razem		Gospodarka komunalna i ochrona środowiska				369 361	209	0	
	92109	0830	Wpływy z usług				5 000		5 000	
		6297	Środki na dofinansowanie własnych inwestycji gmin (związków gmin), powiatów (związków powiatów), samorządów województw, pozyskane z innych źródeł				92 595		92 595	
	92109		Domy i ośrodki kultury, świetlice i kluby				97 595		97 595	
921	Razem		Kultura i ochrona dziedzictwa				97 595		97 595	
926	92601	0490	Wpływy z innych lokalnych opłat pobieranych przez jednostki samorządu terytorialnego na podstawie odrębnych ustaw				10 000		10 000	
		0830	Wpływy z usług				10 000		10 000	
	92601		Obiekty sportowe				20 000		20 000	
	92605	0830	Wpływy z usług				22 410		22 410	
		2700	Środki na dofinansowanie własnych zadań bieżących gmin (związków gmin), powiatów (związków powiatów), samorządów województw, pozyskane z innych źródeł				5 000		5 000	
	92605		Zadania w zakresie kultury fizycznej				27 410		27 410	
926	Razem		Kultura fizyczna				47 410		47 410	
OGÓLEM - dochody							78 591 950	1 248 340	1 119 297	78 720 993

PRZEWODNICZĄCY
RADY MIEJSKIEJ
Marek Rączkowski

ZMIANY PLANU WYDATKÓW BUDŻETU GMINY MORĄG NA ROK 2013

Dział	Rozdział	§	Nazwa	Plan	Zwiększenie	Zmniejszenie	Plan po zmianach
010	01008	2320	Dotacje celowe przekazane dla powiatu na zadania bieżące realizowane na podstawie porozumień (umów) między jednostkami samorządu terytorialnego	10 000			10 000
		4170	Wynagrodzenia bezosobowe	1 200			1 200
	01008	4300	Zakup usług pozostałych	72 890			72 890
	01008		Melioracje wodne	84 090			84 090
	01010	6050	Wydatki inwestycyjne jednostek budżetowych	30 162			30 162
		6057	Wydatki inwestycyjne jednostek budżetowych	382 362			382 362
		6059	Wydatki inwestycyjne jednostek budżetowych	244 712			244 712
	01010		Infrastruktura wodociągowa i sanitarna wsi	657 236			657 236
	01030	2850	Wpłaty gmin na rzecz izb rolniczych w wysokości 2 % uzyskanych wpływów z podatku rolnego	35 265		5 000	30 265
	01030		Izby Rolnicze	35 265	0	5 000	30 265
	01095	4110	Składki na ubezpieczenie społeczne	1 371			1 371
		4120	Składki na Fundusz Pracy	106			106
		4170	Wynagrodzenie bezosobowe	7 971			7 971
		4430	Różne opłaty i składki	472 377			472 377
	01095		Pozostała działalność	481 825			481 825
010	Razem		Rolnictwo i łowiectwo	1 258 416	0	5 000	1 253 416
400	40001	6010	Wydatki na zakup i objęcie akcji, wniesienie wkładów do spółek prawa handlowego oraz na uzupełnienie funduszy statutowych banków państwowych i innych instytucji finansowych	350 000			350 000
	40001		Dostarczanie ciepła	350 000			350 000
400	Razem		Wytwarzanie i zaopatrywanie w energię elektryczną, gaz i wodę	350 000			350 000
600	60013	4300	Zakup usług pozostałych	30 000			30 000
	60013		Drogi publiczne wojewódzkie	30 000			30 000
	60014	6300	Dotacja celowa na pomoc finansową udzielaną między jednostkami samorządu terytorialnego na dofinansowanie własnych zadań inwestycyjnych i zakupów inwestycyjnych	4 182			4 182
	60014		Drogi publiczne powiatowe	4 182			4 182
	60016	4210	Zakup materiałów i wyposażenia	20 000		9 000	11 000
		4270	Zakup usług remontowych	148 900		21 000	127 900
		4300	Zakup usług pozostałych	400 117		105 000	295 117
		6050	Wydatki inwestycyjne jednostek budżetowych	2 468 756		400 000	2 068 756
	60016		Drogi publiczne gminne	3 037 773	0	535 000	2 502 773
600	Razem		Transport i łączność	3 071 955	0	535 000	2 536 955
630		4219	Zakup materiałów i wyposażenia	3 500			3 500
	63001		Ośrodki informacji turystycznej	3 500			3 500

PRZEWODNICZĄCY
RADY MIEJSKIEJ
Morąg
Marek Kaczkowski

63003	2360	Dotacje celowe z budżetu jednostki samorządu terytorialnego, udzielone w trybie art.221 ustawy, na finansowanie lub dofinansowanie zadań zleconych do realizacji organizacjom prowadzącym działalność pożytku publicznego	25 000			25 000
63003		Zadania w zakresie upowszechniania turystyki	25 000			25 000
63095	4260	Zakup energii	2 303			2 303
	4300	Zakup usług pozostałych	151 990			151 990
	4430	Różne opłaty i składki	34 000			34 000
	6050	Wydatki inwestycyjne jednostek budżetowych	56 499			56 499
	6057	Wydatki inwestycyjne jednostek budżetowych	475 504			475 504
	6059	Wydatki inwestycyjne jednostek budżetowych	325 140			325 140
63095		Pozostała działalność	1 045 436			1 045 436
630	Razem	Turystyka	1 073 936			1 073 936
700	70005	4170 Wynagrodzenia bezosobowe	1 000			1 000
		4300 Zakup usług pozostałych	134 584			134 584
		4430 Różne opłaty i składki	12 000			12 000
		4590 Kary i odszkodowania wypłacane na rzecz osób fizycznych	30 000		19 000	11 000
		4600 Kary i odszkodowania wypłacone na rzecz osób prawnych i innych jednostek organizacyjnych	22 220		15 000	7 220
		6060 Wydatki na zakupy inwestycyjne jednostek budżetowych	12 780			12 780
70005		Gospodarka gruntami i nieruchomościami	212 584	0	34 000	178 584
70021	4400	Opłaty za administrowanie i czynsze za budynki, lokale i pomieszczenia garażowe	168 112			168 112
70021		Towarzystwa budownictwa społecznego	168 112			168 112
70095	4210	Zakup materiałów i wyposażenia	15 500			15 500
	4260	Zakup energii	428 400			428 400
	4270	Zakup usług remontowych	245 755			245 755
	4300	Zakup usług pozostałych	351 875			351 875
	4430	Różne opłaty i składki	145 601			145 601
	4600	Kary i odszkodowania wypłacone na rzecz osób prawnych i innych jednostek organizacyjnych	10 000			10 000
70095		Pozostała działalność	1 197 131			1 197 131
700	Razem	Gospodarka mieszkaniowa	1 577 827	0	34 000	1 543 827
710	71004	4170 Wynagrodzenia bezosobowe	1 500			1 500
		4300 Zakup usług pozostałych	41 558			41 558
	71004	Plany zagospodarowania przestrzennego	43 058			43 058
	71035	4300 Zakup usług pozostałych	135 425			135 425
	71035	Cmentarze	135 425			135 425
710	Razem	Działalność usługowa	178 483			178 483
750	75011	4010 Wynagrodzenia osobowe pracowników	180 900			180 900
		4110 Składki na ubezpieczenie społeczne	31 106			31 106
		4120 Składki na fundusz pracy	4 430			4 430
	75011	Urzędy wojewódzkie	216 436			216 436
	75022	3030 Różne wydatki na rzecz osób fizycznych	343 534			343 534
		4210 Zakup materiałów i wyposażenia	9 600			9 600
		4300 Zakup usług pozostałych	10 000			10 000
		4360 Opłaty z tytułu zakupu usług telekomunikacyjnych świadczonych w ruchomej publicznej sieci telefonicznej	500			500
		4370 Opłaty z tytułu zakupu usług telekomunikacyjnych świadczonych w stacjonarnej publicznej sieci telefonicznej	1 000			1 000
75022		Rady gmin (miast i miast na prawach powiatu)	364 634			364 634
75023	3020	Nagrody i wydatki osobowe na zaliczane do wynagrodzeń	16 000			16 000

PRZEWODNICZĄCY
RADY WOJEWÓDZKIEJ
Marek Hołchowski

	4010	Wynagrodzenia osobowe pracowników	3 320 837		155 000	3 165 837
	4040	Dodatkowe wynagrodzenia roczne	248 821			248 821
	4100	Wynagrodzenia agencyjno-prowizyjne	96 500			96 500
	4110	Składki na ubezpieczenie społeczne	554 804			554 804
	4120	Składki na fundusz pracy	54 625			54 625
	4140	Wpłaty na PEFRON	1 000			1 000
	4170	Wynagrodzenia bezosobowe	35 500			35 500
	4210	Zakup materiałów i wyposażenia	129 800		10 000	119 800
	4260	Zakup energii	145 000		1 000	144 000
	4270	Zakup usług remontowych	0			0
	4280	Zakup usług zdrowotnych	4 310			4 310
	4300	Zakup usług pozostałych	324 000			324 000
	4350	Zakup usług dostępu do sieci Internet	3 600			3 600
	4360	Oplaty z tytułu zakupu usług telekomunikacyjnych świadczonych w ruchomej publicznej sieci telefonicznej	17 000			17 000
	4370	Oplaty z tytułu zakupu usług telekomunikacyjnych świadczonych w stacjonarnej publicznej sieci telefonicznej	8 890			8 890
	4410	Podróże służbowe krajowe	18 000			18 000
	4430	Różne opłaty i składki	67 000			67 000
	4440	Odpisy na zakładowy fundusz świadczeń socjalnych	84 870	1 421		86 291
	4700	Szkolenia pracowników nie będących członkami korpusu służby cywilnej	26 000			26 000
	6060	Wydatki na zakupy inwestycyjne jednostek budżetowych	12 000			12 000
	75023	Urzędy gmin(miast i miast na prawach powiatu)	5 168 557	1 421	166 000	5 003 978
	75075	4170 Wynagrodzenia bezosobowe	7 900			7 900
		4210 Zakup materiałów i wyposażenia	43 580			43 580
		4300 Zakup usług pozostałych	105 830			105 830
		4430 Różne opłaty i składki	170			170
	75075	Promocja jednostek samorządu terytorialnego	157 480			157 480
	75095	3020 Nagrody i wydatki osobowe na zaliczane do wynagrodzeń	122 896			122 896
		4210 Zakup materiałów i wyposażenia	650			650
		4430 Różne opłaty i składki	46 800			46 800
	75095	Pozostała działalność	170 346			170 346
750	Razem	Administracja publiczna	6 077 453	1 421	166 000	5 912 874
751	75101	4110 Składki na ubezpieczenia społeczne	304	40		344
		4120 Składki na fundusz pracy	49		26	23
		4170 Wynagrodzenia bezosobowe	2 000			2 000
		4210 Zakup materiałów i wyposażenia	1 040			1 040
		4300 Zakup usług pozostałych	361			361
		4370 Oplaty z tytułu zakupu usług telekomunikacyjnych świadczonych w stacjonarnej publicznej sieci telefonicznej	460		14	446
	75101	Urzędy naczelnych organów władzy państwowej, kontroli i ochrony prawa	4 214	40	40	4 214
751	Razem	Urzędy naczelnych organów władzy państwowej, kontroli i ochrony prawa oraz sądownictwa	4 214	40	40	4 214
754	75405	6170 Wpłaty jednostek na państwowy fundusz celowy na finansowanie lub dofinansowanie zadań inwestycyjnych	74 991		2 491	72 500
		4210 Zakup materiałów i wyposażenia	0	2 491		2 491
	75405	Komendy powiatowe Policji	74 991	2 491	2 491	74 991
	75412	3020 Nagrody i wydatki osobowe nie zaliczane do wynagrodzeń	25 000		5 000	20 000
		4110 Składki na ubezpieczenia społeczne	10 625			10 625
		4120 Składki na fundusz pracy	707			707
		4170 Wynagrodzenia bezosobowe	87 768			87 768
		4210 Zakup materiałów i wyposażenia	69 744			69 744
		4260 Zakup energii	54 900			54 900

PRZEWODNICZĄCY
RADY MIKROREGIONU
Marek Hachowski

	4270	Zakup usług remontowych	6 000			6 000
	4280	Zakup usług zdrowotnych	6 000			6 000
	4300	Zakup usług pozostałych	16 900			16 900
	4360	Oplaty z tytułu zakupu usług telekomunikacyjnych świadczonych w ruchomej publicznej sieci telefonicznej	2 000			2 000
	4410	Podróże służbowe krajowe	0			0
	4430	Różne opłaty i składki	23 056			23 056
75412		Ochotnicze straże pożarne	302 700	0	5 000	297 700
75414	4210	Zakup materiałów i wyposażenia	500			500
	4300	Zakup usług pozostałych	1 500			1 500
	4370	Oplaty z tytułu zakupu usług telekomunikacyjnych świadczonych w stacjonarnej publicznej sieci telefonicznej	800			800
75414		Obrona cywilna	2 800			2 800
75415	2360	Dotacje celowe z budżetu jednostki samorządu terytorialnego, udzielone w trybie art. 221 ustawy, na finansowanie lub dofinansowanie zadań zleconych do realizacji organizacjom prowadzącym działalność pożytku publicznego	15 000			15 000
75415		Zadania ratownictwa górskiego i wodnego	15 000			15 000
75416	3020	Nagrody i wydatki osobowe nie zaliczane do wynagrodzeń	2 250			2 250
	4010	Wynagrodzenia osobowe pracowników	249 347			249 347
	4040	Dodatkowe wynagrodzenia roczne	17 640			17 640
	4110	Składki na ubezpieczenia społeczne	44 643			44 643
	4120	Składki na fundusz pracy	5 899			5 899
	4170	Wynagrodzenia bezosobowe	4 800			4 800
	4210	Zakup materiałów i wyposażenia	21 500		30	21 470
	4280	Zakup usług zdrowotnych	0	30		30
	4300	Zakup usług pozostałych	10 085			10 085
	4350	Zakup usług dostępu do sieci Internet	800			800
	4360	Oplaty z tytułu zakupu usług telekomunikacyjnych świadczonych w ruchomej publicznej sieci telefonicznej	350			350
	4370	Oplaty z tytułu zakupu usług telekomunikacyjnych świadczonych w stacjonarnej publicznej sieci telefonicznej	1 000			1 000
	4410	Podróże służbowe krajowe	800			800
	4430	Różne opłaty i składki	2 465			2 465
	4440	Odpisy na zakładowy fundusz świadczeń socjalnych	5 470			5 470
	4700	Szkolenia pracowników nie będących członkami korpusu służby cywilnej	100			100
75416		Straż gminna (miejska)	367 149	30	30	367 149
75421	4210	Zakup materiałów i wyposażenia	1 000			1 000
75421		Zarządzanie kryzysowe	1 000			1 000
754	Razem	Bezpieczeństwo publiczne i ochrona przeciwpożarowa	763 640	2 521	7 521	758 640
757	75702	8110 Odsetki od samorządowych papierów wartościowych lub zaciągniętych przez jednostkę samorządu terytorialnego kredytów i pożyczek	1 835 651	178 500		2 014 151
	75702	Obsługa papierów wartościowych, kredytów i pożyczek jednostek samorządu terytorialnego	1 835 651	178 500	0	2 014 151
757	Razem	Obsługa długu publicznego	1 835 651	178 500	0	2 014 151
758	75814	4300 Zakup usług pozostałych	201 000		134 100	66 900
	4480	Podatek od nieruchomości	0	908 594		908 594
	4500	Pozostałe podatki na rzecz budżetów jednostek samorządu terytorialnego	0	6 976		6 976
	4530	Podatek od towarów i usług (VAT)	185 930		44 400	141 530
75814		Różne rozliczenia finansowe	386 930	915 570	178 500	1 124 000
75818	4810	Rezerwy	180 000			180 000
75818		Rezerwy ogólne i celowe	180 000			180 000

PRZEWODNICZĄCY
RAJONOWEJ
Marek Kuczkowski

758	Razem		Różne rozliczenia	566 930	915 570	178 500	1 304 000
801	80101	2540	Dotacja podmiotowa z budżetu dla niepublicznej jednostki systemu oświaty	746 906			746 906
		3020	Nagrody i wydatki osobowe nie zaliczone do wynagrodzeń	358 250			358 250
		4010	Wynagrodzenia osobowe pracowników	8 380 782	5 000	47 000	8 338 782
		4040	Dodatkowe wynagrodzenia roczne	700 713			700 713
		4110	Składki na ubezpieczenia społeczne	1 535 325	4 500	15 800	1 524 025
		4120	Składki na fundusz pracy	186 717	230	4 500	182 447
		4170	Wynagrodzenia bezosobowe	30 166			30 166
		4210	Zakup materiałów i wyposażenia	615 577		4 000	611 577
		4240	Zakup pomocy naukowych, dydaktycznych i książek	11 600			11 600
		4260	Zakup energii	744 191	7 900		752 091
		4280	Zakup usług zdrowotnych	18 240			18 240
		4300	Zakup usług pozostałych	229 862		3 100	226 762
		4350	Zakup usług dostępu do sieci Internet	3 334			3 334
		4370	Oplaty z tytułu zakupu usług telekomunikacyjnych świadczonych w stacjonarnej publicznej sieci telefonicznej	14 142			14 142
		4410	Podróże służbowe krajowe	22 149		800	21 349
		4430	Różne opłaty i składki	10 042			10 042
		4440	Odpisy na zakładowy fundusz świadczeń socjalnych	601 177		15 741	585 436
		4700	Szkolenia pracowników nie będących członkami korpusu służby cywilnej	280			280
		6050	Wydatki inwestycyjne jednostek budżetowych	109 520			109 520
		6060	Wydatki na zakupy inwestycyjne jednostek budżetowych	29 825			29 825
	80101		Szkoły podstawowe	14 348 798	17 630	90 941	14 275 487
	80103	3020	Nagrody i wydatki osobowe nie zaliczanego wynagrodzeń	34 855			34 855
		4010	Wynagrodzenia osobowe pracowników	675 831	10 600		686 431
		4040	Dodatkowe wynagrodzenia roczne	53 929			53 929
		4110	Składki na ubezpieczenia społeczne	126 126		850	125 276
		4120	Składki na fundusz pracy	18 006	3	250	17 759
		4440	Odpisy na zakładowy fundusz świadczeń socjalnych	38 115			38 115
	80103		Oddziały przedszkolne w szkołach podstawowych	946 862	10 603	1 100	956 365
	80104	2540	Dotacja podmiotowa z budżetu dla niepublicznej jednostki systemu oświaty	4 600	1 720		6 320
		3020	Nagrody i wydatki osobowe nie zaliczane do wynagrodzeń	33 223			33 223
		4010	Wynagrodzenia osobowe pracowników	2 309 782	27 400		2 337 182
		4040	Dodatkowe wynagrodzenia roczne	181 434			181 434
		4110	Składki na ubezpieczenia społeczne	411 862	3 740		415 602
		4120	Składki na fundusz pracy	53 447	7		53 454
		4140	Wpłaty na PEFRON	0			0
		4170	Wynagrodzenia bezosobowe	14 500			14 500
		4210	Zakup materiałów i wyposażenia	89 250			89 250
		4240	Zakup pomocy naukowych, dydaktycznych i książek	3 000			3 000
		4260	Zakup energii	429 260			429 260
		4270	Zakup usług remontowych	5 000			5 000
		4280	Zakup usług zdrowotnych	3 300			3 300
		4300	Zakup usług pozostałych	117 712			117 712
		4350	Zakup usług dostępu do sieci Internet	2 300	100		2 400
		4370	Oplaty z tytułu zakupu usług telekomunikacyjnych świadczonych w stacjonarnej publicznej sieci telefonicznej	5 150			5 150
		4410	Podróże służbowe krajowe	2 800		100	2 700
		4430	Różne opłaty i składki	1 900			1 900
		4440	Odpisy na zakładowy fundusz świadczeń socjalnych	153 375		6 450	146 925

PRZEWODNICZĄCY
RADA MIASTA
Marek Natkowski

	4700	Szkolenia pracowników nie będących członkami korpusu służby cywilnej	480			480
	6050	Wydatki inwestycyjne jednostek budżetowych	83 230			83 230
80104		Przedszkola	3 905 605	32 967	6 550	3 932 022
80110	3020	Nagrody i wydatki nie zaliczane do wynagrodzeń	92 832			92 832
	4010	Wynagrodzenia osobowe pracowników	4 235 223	22 000	5 000	4 252 223
	4040	Dodatkowe wynagrodzenia roczne	331 071			331 071
	4110	Składki na ubezpieczenie społeczne	754 524		1 100	753 424
	4120	Składki na fundusz pracy	83 813	370		84 183
	4140	Wpłaty na PEFRON	0			0
	4170	Wynagrodzenia bezosobowe	24 000			24 000
	4210	Zakup materiałów i wyposażenia	90 570			90 570
	4240	Zakup pomocy naukowych, dydaktycznych i książek	3 750			3 750
	4260	Zakup energii	366 114			366 114
	4270	Zakup usług remontowych	22 936			22 936
	4280	Zakup usług zdrowotnych	6 230			6 230
	4300	Zakup usług pozostałych	117 400			117 400
	4350	Zakup usług dostępu do sieci Internet	3 500			3 500
	4370	Opłaty z tytułu zakupu usług telekomunikacyjnych świadczonych w stacjonarnej publicznej sieci telefonicznej	7 100			7 100
	4410	Podróże służbowe krajowe	13 604			13 604
	4430	Różne opłaty i składki	3 400			3 400
	4440	Odpisy na zakładowy fundusz świadczeń socjalnych	288 827	943	1 555	288 215
	4700	Szkolenia pracowników nie będących członkami korpusu służby cywilnej	0			0
	6050	Wydatki inwestycyjne jednostek budżetowych	335 000			335 000
	6060	Wydatki na zakupy inwestycyjne jednostek budżetowych	0			0
80110		Gimnazja	6 779 894	23 313	7 655	6 795 552
80113	4170	Wynagrodzenia bezosobowe	5 000			5 000
	4300	Zakup usług pozostałych	1 104 661			1 104 661
80113		Dowożenie uczniów do szkół	1 109 661			1 109 661
80146	4170	Wynagrodzenia bezosobowe	1 000			1 000
	4210	Zakup materiałów i wyposażenia	13 000			13 000
	4300	Zakup usług pozostałych	54 357			54 357
80146		Dokształcenie i doskonalenie nauczycieli	68 357			68 357
80148	4010	Wynagrodzenia osobowe pracowników	744 581	4 400		748 981
	4040	Dodatkowe wynagrodzenia roczne	57 872			57 872
	4110	Składki na ubezpieczenia społeczne	133 719	733		134 452
	4120	Składki na fundusz pracy	11 138			11 138
	4440	Odpisy na zakładowy fundusz świadczeń socjalnych	41 025			41 025
80148		Stołówki szkolne i przedszkolne	988 335	5 133	0	993 468
80195	2360	Dotacje celowe z budżetu jednostki samorządu terytorialnego, udzielone w trybie art.221 ustawy, na finansowanie lub dofinansowanie zadań zleconych do realizacji organizacjom prowadzącym działalność pożytku publicznego	28 000			28 000
	4170	Wynagrodzenia bezosobowe	1 120			1 120
		Pozostała działalność	29 120			29 120
801	Razem	Oświata i wychowanie	28 176 632	89 646	106 246	28 160 032
85153	4210	Zakup materiałów i wyposażenia	2 310			2 310
	4300	Zakup usług pozostałych	7 690			7 690
85153		Zwalczanie narkomanii	10 000			10 000

PRZEWODNICZĄCY
RADY MIEJSKIEJ
Marek Maćkowski

85154	2360	Dotacje celowe z budżetu jednostki samorządu terytorialnego, udzielone w trybie art.221 ustawy, na finansowanie lub dofinansowanie zadań zleconych do realizacji organizacjom prowadzącym działalność pożytku publicznego	173 800		173 800
	4110	Składki na ubezpieczenia społeczne	300		300
	4120	Składki na fundusz pracy	30		30
	4170	Wynagrodzenia bezosobowe	131 670		131 670
	4210	Zakup materiałów i wyposażenia	36 000		36 000
	4220	Zakup środków żywności	7 700		7 700
	4260	Zakup energii	24 000		24 000
	4300	Zakup usług pozostałych	27 700		27 700
	4350	Zakup usług dostępu do sieci Internet	1 100		1 100
	4360	Opłaty z tytułu zakupu usług telekomunikacyjnych świadczonych w ruchomej publicznej sieci telefonicznej	700		700
	4370	Opłaty z tytułu zakupu usług telekomunikacyjnych świadczonych w stacjonarnej publicznej sieci telefonicznej	1 500		1 500
	4410	Podróże służbowe krajowe	2 000		2 000
	4430	Różne opłaty i składki	3 500		3 500
85154		Przeciwdziałanie alkoholizmowi	410 000		410 000
85195	2360	Dotacje celowe z budżetu jednostki samorządu terytorialnego, udzielone w trybie art.221 ustawy, na finansowanie lub dofinansowanie zadań zleconych do realizacji organizacjom prowadzącym działalność pożytku publicznego	13 000		13 000
	4210	Zakup materiałów i wyposażenia	93		93
	4300	Zakup usług pozostałych	207		207
85195		Pozostała działalność	13 300		13 300
851	Razem	Ochrona zdrowia	433 300		433 300
852	85202	4330 Zakup usług przez jednostki samorządu terytorialnego od innych jednostek samorządu terytorialnego	522 380		522 380
	85202	Domy pomocy społecznej	522 380		522 380
	85204	3110 Świadczenia społeczne	42 456		42 456
	85204	Rodziny zastępcze	42 456		42 456
	85206	4010 Wynagrodzenia osobowe pracowników	43 032		43 032
		4110 Składki na ubezpieczenia społeczne	7 515		7 515
		4120 Składki na Fundusz Pracy	1 059		1 059
		4170 Wynagrodzenia bezosobowe	0		0
		4440 Odpisy na zakładowy fundusz świadczeń społecznych	1 732		1 732
	85206	Wspieranie rodzin	53 338		53 338
	85212	2910 Zwrot dotacji oraz płatności, w tym wykorzystanych niezgodnie z przeznaczeniem lub wykorzystanych z naruszeniem procedur, o których mowa w art. 184 ustawy, pobranych nienależnie lub w nadmiernej wysokości	21 300		21 300
		3020 Nagrody i wydatki nie zaliczane do wynagrodzeń	600		600
		3110 Świadczenia społeczne	12 316 476		12 316 476
		4010 Wynagrodzenia osobowe pracowników	320 067	9 896	329 963
		4040 Dodatkowe wynagrodzenie roczne	23 718		23 718
		4110 Składki na ubezpieczenia społeczne	58 154		58 154
		4120 Składki na Fundusz Pracy	7 770		7 770
		4210 Zakup materiałów i wyposażenia	6 923		6 923
		4260 Zakup energii	6 000		6 000
		4270 Zakup usług remontowych	1 385		1 385
		4280 Zakup usług zdrowotnych	330		330
		4300 Zakup usług pozostałych	27 042		27 042

PRZEWODNICZĄCY
RADY MIEJSKIEJ
Marek Maczkowski

	4370	Opłaty z tytułu zakupu usług telekomunikacyjnych świadczonych w stacjonarnej publicznej sieci telefonicznej	4 320			4 320
	4410	Podróże służbowe krajowe	200			200
	4440	Odpisy na zakładowy fundusz świadczeń socjalnych	9 934			9 934
	4560	Odsetki od dotacji oraz płatności wykorzystanych niezgodnie z przeznaczeniem lub wykorzystanych z naruszeniem procedur, o których mowa w art. 184 ustawy, pobranych nienależnie lub w nadmiernej wysokości	8 760			8 760
	4610	Koszty postępowania sądowego i prokuratorskiego	7 099			7 099
	4700	Szkolenia pracowników nie będących członkami korpusu służby cywilnej	1 068			1 068
85212		Świadczenia rodzinne, świadczenie z funduszu alimentacyjnego oraz składki na ubezpieczenia emerytalne i rentowe z ubezpieczenia społecznego	12 821 146	9 896	0	12 831 042
85213	4130	Składki na ubezpieczenia zdrowotne	163 180			163 180
85213		Składki na ubezpieczenie zdrowotne opłacane za osoby pobierające niektóre świadczenia z pomocy społecznej	163 180			163 180
85214	2910	Zwrot dotacji oraz płatności, w tym wykorzystanych niezgodnie z przeznaczeniem lub wykorzystanych z naruszeniem procedur, o których mowa w art. 184 ustawy, pobranych nienależnie lub w nadmiernej wysokości	4 600			4 600
	3110	Świadczenia społeczne	2 822 933			2 822 933
85214		Zasiłki i pomoc w naturze oraz składki na ubezpieczenia emerytalne i rentowe	2 827 533			2 827 533
85215	3110	Świadczenia społeczne	852 129			852 129
85215		Dodatki mieszkaniowe	852 129			852 129
85216	2910	Zwrot dotacji oraz płatności, w tym wykorzystanych niezgodnie z przeznaczeniem lub wykorzystanych z naruszeniem procedur, o których mowa w art. 184 ustawy, pobranych nienależnie lub w nadmiernej wysokości	7 800			7 800
	3110	Świadczenia społeczne	1 240 200			1 240 200
85216		Zasiłki stałe	1 248 000			1 248 000
85219	2910	Zwrot dotacji oraz płatności, w tym wykorzystanych niezgodnie z przeznaczeniem lub wykorzystanych z naruszeniem procedur, o których mowa w art. 184 ustawy, pobranych nienależnie lub w nadmiernej wysokości	0	209		209
	3020	Nagrody i wydatki osobowe nie zaliczane do wynagrodzeń	7 124		1 100	6 024
	3110	Świadczenia społeczne	2 400			2 400
	4010	Wynagrodzenia osobowe pracowników	1 227 275	4 516		1 231 791
	4040	Dodatkowe wynagrodzenia roczne	96 434			96 434
	4110	Składki na ubezpieczenia społeczne	224 232		3 516	220 716
	4120	Składki na fundusz pracy	24 215			24 215
	4140	Wpłaty na PEFRON	0			0
	4170	Wynagrodzenia bezosobowe	4 200			4 200
	4210	Zakup materiałów i wyposażenia	69 004			69 004
	4260	Zakup energii	34 455			34 455
	4270	Zakup usług remontowych	6 952			6 952
	4280	Zakup usług zdrowotnych	1 500			1 500
	4300	Zakup usług pozostałych	71 178			71 178
	4350	Zakup usług dostępu do sieci Internet	1 001			1 001

PRZEWODNICZĄCY
RADY MIEJSKIEJ
Marek Machowski

	4360	Oplaty z tytułu zakupu usług telekomunikacyjnych świadczonych w ruchomej publicznej sieci telefonicznej	1 600	100		1 700
	4370	Oplaty z tytułu zakupu usług telekomunikacyjnych świadczonych w stacjonarnej publicznej sieci telefonicznej	5 150			5 150
	4410	Podróże służbowe krajowe	2 000			2 000
	4430	Różne opłaty i składki	2 457			2 457
	4440	Odpisy na zakładowy fundusz świadczeń socjalnych	32 000			32 000
	4480	Podatek od nieruchomości	3 050			3 050
	4610	Koszty postępowania sądowego i prokuratorskiego	300			300
	4700	Szkolenia pracowników nie będących członkami korpusu służby cywilnej	8 840			8 840
	6060	Wydatki na zakupy inwestycyjne jednostek budżetowych	7 196			7 196
85219		Ośrodki pomocy społecznej	1 832 563	4 825	4 616	1 832 772
85228	3020	Nagrody i wydatki osobowe nie zaliczone do wynagrodzeń	988			988
	4010	Wynagrodzenia osobowe pracowników	75 109			75 109
	4040	Dodatkowe wynagrodzenia roczne	5 792			5 792
	4110	Składki na ubezpieczenia społeczne	14 186			14 186
	4120	Składki na fundusz pracy	1 968			1 968
	4170	Wynagrodzenia bezosobowe	10 240			10 240
	4210	Zakup materiałów i wyposażenia	6 500			6 500
	4270	Zakup usług remontowych	700			700
	4280	Zakup usług zdrowotnych	60			60
	4300	Zakup usług pozostałych	1 059 236			1 059 236
	4410	Podróże służbowe krajowe	215			215
	4430	Różne opłaty i składki	709			709
	4440	Odpisy na zakładowy fundusz świadczeń socjalnych	2 188			2 188
	4700	Szkolenia pracowników nie będących członkami korpusu służby cywilnej	0			0
85228		Usługi opiekuńcze i specjalistyczne usługi opiekuńcze	1 177 891			1 177 891
85295	2360	Dotacje celowe z budżetu jednostki samorządu terytorialnego, udzielone w trybie art. 221 ustawy, na finansowanie lub dofinansowanie zadań zleconych do realizacji organizacjom prowadzącym działalność pożytku publicznego	9 000			9 000
	2910	Zwrot dotacji oraz płatności, w tym wykorzystanych niezgodnie z przeznaczeniem lub wykorzystanych z naruszeniem procedur, o których mowa w art. 184 ustawy, pobranych nienależnie lub w nadmiernej wysokości	900			900
	3110	Świadczenia społeczne	2 226 075			2 226 075
	4010	Wynagrodzenia osobowe pracowników	4 800			4 800
	4110	Składki na ubezpieczenia społeczne	839			839
	4120	Składki na Fundusz Pracy	118			118
	4210	Zakup materiałów i wyposażenia	2 555			2 555
	4300	Zakup usług pozostałych	14 476			14 476
85295		Pozostała działalność	2 258 763			2 258 763
852	Razem	Pomoc społeczna	23 799 379	14 721	4 616	23 809 484
853	85395	2910 Zwrot dotacji oraz płatności, w tym wykorzystanych niezgodnie z przeznaczeniem lub wykorzystanych z naruszeniem procedur, o których mowa w art. 184 ustawy, pobranych nienależnie lub w nadmiernej wysokości	571			571
	3037	Różne wydatki na rzecz osób fizycznych	4 559			4 559
	3039	Różne wydatki na rzecz osób fizycznych	241			241
	3119	Świadczenia społeczne	63 767			63 767

PRZEWODNICZĄCY
RADY MIASTECZKOWEJ
Marek Raćkowski

	3257	Stypendia różne	72 234			72 234
	3259	Stypendia różne	3 830			3 830
	4017	Wynagrodzenia osobowe pracowników	98 912			98 912
	4019	Wynagrodzenia osobowe pracowników	6 349			6 349
	4117	Składki na ubezpieczenia społeczne	37 629			37 629
	4119	Składki na ubezpieczenia społeczne	2 184			2 184
	4127	Składki na fundusz pracy	1 914			1 914
	4129	Składki na fundusz pracy	130			130
	4177	Wynagrodzenia bezosobowe	134 370	314		134 684
	4179	Wynagrodzenia bezosobowe	11 757	17		11 774
	4217	Zakup materiałów i wyposażenia	42 818			42 818
	4219	Zakup materiałów i wyposażenia	5 346			5 346
	4247	Zakup pomocy naukowych, dydaktycznych i książek	59 345			59 345
	4249	Zakup pomocy naukowych, dydaktycznych i książek	10 473			10 473
	4277	Zakup usług remontowych	795			795
	4279	Zakup usług remontowych	42			42
	4307	Zakup usług pozostałych	220 417	314		220 103
	4309	Zakup usług pozostałych	14 961	17		14 944
	4367	Oplaty z tytułu zakupu usług telekomunikacyjnych świadczonych w ruchomej publicznej sieci telefonicznej	1 140			1 140
	4369	Oplaty z tytułu zakupu usług telekomunikacyjnych świadczonych w ruchomej publicznej sieci telefonicznej	60			60
	4437	Różne opłaty i składki	1 425			1 425
	4439	Różne opłaty i składki	75			75
	85395	Pozostała działalność	795 344	331	331	795 344
853	Razem	Pozostałe zadania w zakresie polityki społecznej	795 344	331	331	795 344
854	85401	3020 Nagrody i wydatki osobowe nie zaliczane do wynagrodzeń	25 660			25 660
		4010 Wynagrodzenia osobowe pracowników	692 287	10 400	10 654	692 033
		4040 Dodatkowe wynagrodzenia roczne	52 511			52 511
		4110 Składki na ubezpieczenia społeczne	131 474	471	4 700	127 245
		4120 Składki na fundusz pracy	15 380			15 380
		4440 Odpisy na zakładowy fundusz świadczeń socjalnych	41 011			41 011
	85401	Świetlice szkolne	958 323	10 871	15 354	953 840
	85415	3240 Stypendia dla uczniów	559 727			559 727
		3260 Inne formy pomocy dla uczniów	155 770			155 770
	85415	Pomoc materialna dla uczniów	715 497			715 497
854	Razem	Edukacyjna opieka wychowawcza	1 673 820	10 871	15 354	1 669 337
900	90001	4300 Zakup usług pozostałych	58 880			58 880
	90001	Gospodarka ściekowa i ochrona wód	58 880			58 880
	90002	4210 Zakup materiałów i wyposażenia	500			500
		4300 Zakup usług pozostałych	142 482			142 482
		4430 Różne opłaty i składki	600			600
		6650 Wpłaty gmin i powiatów na rzecz innych jednostek samorządu terytorialnego oraz związków gmin lub związków powiatów na dofinansowanie zadań inwestycyjnych i zakupów inwestycyjnych	8 158			8 158
	90002	Gospodarka odpadami	151 740			151 740
	90003	4170 Wynagrodzenia bezosobowe	0			0
		4210 Zakup materiałów i wyposażenia	1 809			1 809
		4300 Zakup usług pozostałych	349 208			349 208
	90003	Oczyszczanie miast i wsi	351 017			351 017
	90004	3020 Nagrody i wydatki osobowe nie zaliczane do wynagrodzeń	1 000			1 000
		4010 Wynagrodzenia osobowe pracowników	79 720			79 720
		4040 Dodatkowe wynagrodzenia roczne	2 501			2 501
		4110 Składki na ubezpieczenia społeczne	14 933			14 933
		4120 Składki na fundusz pracy	2 091			2 091
		4170 Wynagrodzenia bezosobowe	9 817			9 817

PRZEWODNICZĄCY
RADY MIASTA
Marek Raćkowski

	4210	Zakup materiałów i wyposażenia	24 450			24 450
	4260	Zakup energii	1 200			1 200
	4280	Zakup usług zdrowotnych	120			120
	4300	Zakup usług pozostałych	267 376			267 376
90004		Utrzymanie zieleni w miastach i gminach	403 208			403 208
90013	4300	Zakup usług pozostałych	262 140		6 000	256 140
90013		Schroniska dla zwierząt	262 140	0	6 000	256 140
90015	4260	Zakup energii	552 364			552 364
	4270	Zakup usług remontowych	58 192			58 192
	4300	Zakup usług pozostałych	41 808			41 808
	6050	Wydatki inwestycyjne jednostek budżetowych	15 000			15 000
90015		Oświetlenie ulic, placów i dróg	667 364			667 364
90095	3020	Nagrody i wydatki osobowe nie zaliczane do wynagrodzeń	0			0
	4010	Wynagrodzenia osobowe pracowników	34 530			34 530
	4040	Dodatkowe wynagrodzenia roczne	1 950			1 950
	4110	Składki na ubezpieczenia społeczne	6 642			6 642
	4120	Składki na fundusz pracy	894			894
	4170	Wynagrodzenia bezosobowe	8 389			8 389
	4210	Zakup materiałów i wyposażenia	21 190			21 190
	4260	Zakup energii	6 287			6 287
	4280	Zakup usług zdrowotnych	0			0
	4300	Zakup usług pozostałych	154 618			154 618
	4430	Różne opłaty i składki	23 432			23 432
	6050	Wydatki inwestycyjne jednostek budżetowych	2 681 443			2 681 443
90095		Pozostała działalność	2 939 375			2 939 375
900	Razem.	Gospodarka komunalna i ochrona środowiska	4 833 724	0	6 000	4 827 724
921	92105	2360 Dotacje celowe z budżetu jednostki samorządu terytorialnego, udzielone w trybie art. 221 ustawy, na finansowanie lub dofinansowanie zadań zleconych do realizacji organizacjom prowadzącym działalność pożytku publicznego	27 500			27 500
	4010	Wynagrodzenia osobowe pracowników	43 985			43 985
	4040	Dodatkowe wynagrodzenia roczne	3 400			3 400
	4110	Składki na ubezpieczenia społeczne	8 784			8 784
	4120	Składki na fundusz pracy	1 253			1 253
	4170	Wynagrodzenia bezosobowe	4 000			4 000
	4210	Zakup materiałów i wyposażenia	5 500			5 500
	4260	Zakup energii	61 900		8 000	53 900
	4300	Zakup usług pozostałych	8 500			8 500
	4370	Opłaty z tytułu zakupu usług telekomunikacyjnych świadczonych w stacjonarnej publicznej sieci telefonicznej	600			600
	4440	Odpisy na zakładowy fundusz świadczeń socjalnych	2 188			2 188
92105		Pozostałe zadania w zakresie kultury	167 610	0	8 000	159 610
92109	2480	Dotacja podmiotowa z budżetu dla samorządowej instytucji kultury	968 000			968 000
	6050	Wydatki inwestycyjne jednostek budżetowych	17 550			17 550
	6057	Wydatki inwestycyjne jednostek budżetowych	92 595			92 595
	6059	Wydatki inwestycyjne jednostek budżetowych	57 405			57 405
92109		Domy i ośrodki kultury, świetlice i kluby	1 135 550			1 135 550
92116	2480	Dotacja podmiotowa z budżetu dla samorządowej instytucji kultury	644 000			644 000
	6220	Dotacje celowe z budżetu na finansowanie lub dofinansowanie kosztów realizacji inwestycji i zakupów inwestycyjnych innych jednostek sektora finansów publicznych	545 783			545 783

PRZEWODNICZĄCY
RADY MIENIKIEJ
Marek Baćkowski

	92116		Biblioteki	1 189 783			1 189 783
	92120	4170	Wynagrodzenia bezosobowe	0			0
	92120	4300	Zakup usług pozostałych	600			600
	92120		Ochrona zabytków i opieka nad zabytkami	600			600
	92195	4170	Wynagrodzenia bezosobowe	11 459			11 459
		4210	Zakup materiałów i wyposażenia	65 991			65 991
		4270	Zakup usług remontowych	9 000			9 000
		4300	Zakup usług pozostałych	26 289			26 289
		6050	Wydatki inwestycyjne jednostek budżetowych				
				21 343			21 343
		6060	Wydatki na zakupy inwestycyjne jednostek budżetowych	0			0
	92195		Pozostała działalność	134 082			134 082
921	Razem		Kultura i ochrona dziedzictwa narodowego	2 627 625	0	8 000	2 619 625
926	92601	4110	Składki na ubezpieczenia społeczne	5 119			5 119
		4120	Składki na fundusz pracy	116			116
		4170	Wynagrodzenia bezosobowe	35 265			35 265
		4210	Zakup materiałów i wyposażenia	5 000			5 000
		4260	Zakup energii	54 190		8 000	46 190
		4300	Zakup usług pozostałych	175 372		9 970	165 402
		6050	Wydatki inwestycyjne jednostek budżetowych				
				34 500			34 500
	92601		Obiekty sportowe	309 562	0	17 970	291 592
	92605	2360	Dotacje celowe z budżetu jednostki samorządu terytorialnego, udzielone w trybie art.221 ustawy, na finansowanie lub dofinansowanie zadań zleconych do realizacji organizacjom prowadzącym działalność pożytku publicznego	257 300			257 300
		3250	Stypendia różne	22 000			22 000
		4110	Składki na ubezpieczenia społeczne	0			0
		4120	Składki na fundusz pracy	0			0
		4170	Wynagrodzenia bezosobowe	31 050			31 050
		4210	Zakup materiałów i wyposażenia	31 209			31 209
		4300	Zakup usług pozostałych	55 065			55 065
		4430	Różne opłaty i składki	2 311			2 311
		6050	Wydatki inwestycyjne jednostek budżetowych				
				0			0
	92605		Zadania w zakresie kultury fizycznej	398 935			398 935
	92695	4110	Składki na ubezpieczenia społeczne	0			0
		4170	Wynagrodzenia bezosobowe	1 800			1 800
		4210	Zakup materiałów i wyposażenia	31 014			31 014
		4300	Zakup usług pozostałych	14 405			14 405
		4430	Różne opłaty i składki	1 000			1 000
		6050	Wydatki inwestycyjne jednostek budżetowych				
				34 417			34 417
	92695		Pozostała działalność	82 636			82 636
926	Razem		Kultura fizyczna	791 133	0	17 970	773 163
			OGÓŁEM WYDATKI	79 889 462	1 213 621	1 084 578	80 018 505

PRZEWODNICZĄCY
RAJONOWEJ
Marek Maczkowski

**Dochody i wydatki związane z realizacją zadań z zakresu administracji rządowej i
innych zadań zleconych Gminie odrębnymi ustawami w 2013 r.**

Dział	Rozdział	§*	Nazwa	Dotacje ogółem	Wydatki	Dochody do przekazania do BP
1	2	3		4	5	6
010	01095	2010	Dotacje celowe otrzymane z budżetu państwa na realizację zadań bieżących z zakresu administracji rządowej oraz innych zadań zleconych gminie ustawami	481 825		
		4110	Składki na ubezpieczenie społeczne		1 371	
		4120	Składki na fundusz pracy		106	
		4170	Wynagrodzenie bezosobowe		7 971	
		4430	Różne opłaty i składki		472 377	
	01095		Pozostała działalność	481 825	481 825	
010			Rolnictwo i łowiectwo	481 825	481 825	
750	75011	2010	Dotacje celowe otrzymane z budżetu państwa na realizację zadań bieżących z zakresu administracji rządowej oraz innych zadań zleconych gminie ustawami	216 436		
		4010	Wynagrodzenia osobowe pracowników		180 900	
		4110	Składki na ubezpieczenie społeczne		31 106	
		4120	Składki na fundusz pracy		4 430	
		0690	Wpływy z różnych opłat			1 800
	75011		Urzędy Wojewódzkie	216 436	216 436	1 800
750	OGÓLEM		Administracja publiczna	216 436	216 436	1 800
751	75101	2010	Dotacje celowe otrzymane z budżetu państwa na realizację zadań bieżących z zakresu administracji rządowej oraz innych zadań zleconych gminie ustawami	4 214		
		4110	Składki na ubezpieczenia społeczne		344	
		4120	Składki na fundusz pracy		23	
		4170	Wynagrodzenia bezosobowe		2 000	
		4210	Zakup materiałów i wyposażenia		1 040	
		4300	Zakup usług pozostałych		361	
		4370	Opłaty z tytułu zakupu usług telekomunikacyjnych telefonii stacjonarnej		446	
	75101		Urzędy naczelnych organów władzy państwowej, kontroli i ochrony prawa	4 214	4 214	
751	OGÓLEM		Urzędy naczelnych organów władzy państwowej, kontroli i ochrony prawa oraz sądownictwa	4 214	4 214	

PRZEWODNICZĄCY
RADY MIEJSKIEJ
Marek Łatkowski

851	85195	2010	Dotacje celowe otrzymane z budżetu państwa na realizację zadań bieżących z zakresu administracji rządowej oraz innych zadań zleconych gminie ustawami	300		
		4210	Zakup materiałów i wyposażenia			93
		4300	Zakup usług pozostałych			207
	85195		Pozostała działalność	300		300
851	OGÓLEM		Ochrona zdrowia	300		300
852	85212	2010	Dotacje celowe otrzymane z budżetu państwa na realizację zadań bieżących z zakresu administracji rządowej oraz innych zadań zleconych gminie ustawami	12 697 604		
		3020	Nagrody i wydatki nie zaliczane do wynagrodzeń			600
		3110	Świadczenia społeczne		12 316 476	
		4010	Wynagrodzenia osobowe		262 553	
		4040	Dodatkowe wynagrodzenie roczne		21 693	
		4110	Składki na ubezpieczenia społeczne		48 110	
		4120	Składki na Fundusz Pracy		6 380	
		4170	Wynagrodzenia bezosobowe		0	
		4210	Zakup materiałów i wyposażenia		4 200	
		4260	Zakup energii		6 000	
		4270	Zakup usług remontowych		1 385	
		4280	Zakup usług zdrowotnych		270	
		4300	Zakup usług pozostałych		16 007	
		4370	Oplaty z tytułu zakupu usług telekomunikacyjnych telefonii stacjonarnej		4 320	
		4410	Podróże służbowe krajowe		200	
		4440	Odpisy na zakładowy fundusz świadczeń socjalnych		7 658	
		4610	Koszty postępowania sądowego i prokuratorskiego		684	
		4700	Szkolenia pracowników nie będących członkami korpusu służby cywilnej		1 068	
		0970	Wpływy z różnych dochodów			13 500
		0980	Wpływy z tytułu zwrotów wypłaconych świadczeń z funduszu alimentacyjnego			140 960
	85212		Świadczenia rodzinne	12 697 604	12 697 604	154 460
	85213	2010	Dotacje celowe otrzymane z budżetu państwa na realizację zadań bieżących z zakresu administracji rządowej oraz innych zadań zleconych gminie ustawami	66 129		
		4130	Składki na ubezpieczenia zdrowotne			66 129

PRZEWODNICZĄCY
RAJONOWY
Marek Nadkowski

	85213		Składki na ubezpieczenia zdrowotne opłacane za osoby pobierające niektóre świadczenia z pomocy społecznej oraz niektóre świadczenia rodzinne	66 129	66 129	
	85219	2010	Dotacje celowe otrzymane z budżetu państwa na realizację zadań bieżących z zakresu administracji rządowej oraz innych zadań zleconych gminie ustawami	2 400		
		3110	Świadczenia społeczne		2 400	
		4300	Zakup usług pozostałych		0	
	85219		Ośrodki pomocy społecznej	2 400	2 400	
	85228	2010	Dotacje celowe otrzymane z budżetu państwa na realizację zadań bieżących z zakresu administracji rządowej oraz innych zadań zleconych gminie ustawami	62 200		
		3020	Nagrody i wydatki osobowe nie zaliczone do wynagrodzeń		436	
		4010	Wynagrodzenia osobowe pracowników		38 512	
		4040	Dodatkowe wynagrodzenia roczne		3 029	
		4110	Składki na ubezpieczenia społeczne		7 539	
		4120	Składki na fundusz pracy		1 035	
		4170	Wynagrodzenia bezosobowe		10 240	
		4210	Zakup materiałów i wyposażenia		100	
		4280	Zakup usług zdrowotnych		0	
		4410	Podróże służbowe krajowe		215	
		4440	Odpisy na zakładowy fundusz świadczeń socjalnych		1 094	
		4700	Szkolenia pracowników nie będących członkami korpusu służby cywilnej		0	
		0830	Wpływy z usług			1 118
	85228		Usługi opiekuńcze	62 200	62 200	1 118
	85295	2010	Dotacje celowe otrzymane z budżetu państwa na realizację zadań bieżących z zakresu administracji rządowej oraz innych zadań zleconych gminie ustawami	301 117		
		3110	Świadczenia społeczne		292 200	
		4010	Wynagrodzenia osobowe pracowników		4 800	
		4110	Składki na ubezpieczenia społeczne		839	
		4120	Składki na fundusz pracy		118	
		4210	Zakup materiałów i wyposażenia		2 555	
		4300	Zakup usług pozostałych		605	
	85295		Pozostała działalność	301 117	301 117	
	852	OGÓLEM	Pomoc społeczna	13 129 450	13 129 450	155 578
	RAZEM			13 832 225	13 832 225	157 378

PRZEWODNICZĄCY
RADA MIEJSKIEJ

Marek Łackowski

Załącznik nr 4
do Uchwały Rady Miejskiej
Nr XL/593/13
z dnia 30 grudnia 2013r.

Zadania inwestycyjne (roczne i wieloletnie) przewidziane do realizacji w 2013

Dział	Rozdz.	Nazwa zadania inwestycyjnego realizowanego w 2013 roku	Łączne koszty finansowe	Planowane wydatki na inwestycje wieloletnie przewidziane do realizacji w 2013 roku	Rok budżetowy 2013 (8+9+10+11)	Planowane wydatki w tym źródła finansowania				Jednostka organizacyjna realizująca zadanie lub koordynująca program
						Dochody własne j.s.t.	Kredyty i pożyczki	Środki pochodz. z innych źródeł	Środki wymienione w art. 5 ust1 pkt 2 i 3 u.f.p	
1	2	3	5	6	7	8	9	10	11	12
010	01010	Budowa kanalizacji sanitarnej we wsi Żabi – Róg (lata 2010-2013)	2 299 337	657 236	657 236	84 650	190 224		382 362	UM wydz. KI
	01010	Infrastruktura wodociągowa i sanitacyjna wsi	2 299 337	657 236	657 236	84 650	190 224		382 362	
010	RAZEM	Roľnictwo i łowiectwo	2 299 337	657 236	657 236	84 650	190 224		382 362	
600	60016	Budowa ulicy Akacyjnej na Kolonii Robotniczej w Moragu (lata 2011-2013)	674 220	644 220	644 220	644 220				UM wydz. KI
		Budowa ulicy Radnej na Kolonii Warszawskiej w Moragu (lata 2011-2013)	672 575	642 575	642 575	642 575				UM wydz. KI
		Budowa ulicy Mazurskiej (lata 2012-2013)	470 000	10 000	10 000	10 000				UM wydz. KI
		Budowa drogi gminnej we wsi Jędrzychówko (lata 2010-2013)	299 961	286 961	286 961	216 961		70 000		UM wydz. KI
		Budowa ulicy Kardynała Wyszyńskiego (lata 2012-2014)	1 809 700	175 000	175 000	175 000				UM wydz. KI


PRZEMISŁAWA
RALCZYŃSKA

Marek Maciejowski


60016	Budowa drogi gminnej we wsi Strużyna (lata 2009-2014)	352 640	109 000	109 000	109 000	109 000			UM wydz. KI
	Budowa chodnika od początku wsi do krzyża we wsi Łąčno (fundusz sołecki)	10 000		10 000	10 000	10 000			UM wydz. KI
	Budowa chodnika od budynków nr 58 do nr 62 we wsi Łąčno (fundusz sołecki) – wykonanie projektu technicznego	24 000	4 000	4 000	4 000	4 000			UM wydz. KI
	Budowa ulicy Słonecznej w Moragu – wykonanie dokumentacji technicznej	37 000		37 000	37 000	37 000			UM wydz. KI
	Budowa drogi wewnętrznej Mickiewicza 8A	35 000		35 000	35 000	35 000			UM wydz. KI
	Budowa chodnika we wsi Słonecznik	60 000		60 000	60 000	60 000			UM wydz. KI
	Wykonanie chodnika przy ul. 11 Listopada i placu parkingowego (fundusz osiedla)	10 000		10 000	10 000	10 000			UM wydz. KI
	Modernizacja chodnika w ul Akacjowej w Moragu	45 000		45 000	45 000	45 000			UM wydz. KI
60016	Drogi publiczne gminne	4 500 096	1 871 756	2 068 756	1 998 756	1 998 756	70 000		
600	Transport i łączność	4 500 096	1 871 756	2 068 756	1 998 756	1 998 756	70 000		
630	Urządzenie ogólnodostępnego kąpieliska gminnego nad jeziorem Narie na terenie byłego ośrodka „ELZAM” Bogaczewo (lata 2011-2013)	865 143	825 143	825 143	825 143	349 639		475 504	UM wydz. KI
	Budowa ogólnodostępnego parkingu z dojściem pieszym i oświetleniem w centrum Kretowin – dokumentacja techniczna	32 000		32 000	32 000	32 000			UM wydz. KI
63095	Pozostała działalność	897 143	825 143	857 143	381 639	475 504			
630	Turystyka	897 143	825 143	857 143	381 639	475 504			
700	Zakup nieruchomości gruntowych	12 780		12 780	12 780	12 780			GR
70005	Gospodarka gruntami i nieruchomościami	12 780		12 780	12 780	12 780			
700	Gospodarka mieszkaniowa	12 780		12 780	12 780	12 780			
750	Zakupy inwestycyjne dla Urzędu Miejskiego – programy komputerowe	12 000		12 000	12 000	12 000			UM wydz. OS
75023	Urzędy gmin	12 000		12 000	12 000	12 000			
750	Administracja publiczna	12 000		12 000	12 000	12 000			

PRZEWIDUJĄCY
RADA MIEJSKA
Marek Mackowski

801	80101	Wykonanie elewacji z termomodernizacją budynku Szkoły Podstawowej w Słoneczniku	80 000		80 000	80 000	80 000			UM wydz. KI
		Wymiana kotła c.o w Szkole Podstawowej w Bramce	29 520		29 520	29 520	29 520			Sz. P Bramka
		Zakupy inwestycyjne dla Szkoły Podstawowej nr 2 w Moragu – obieraczka i patelnia elektryczna	17 343		17 343	17 343	17 343			Sz. P Nr 2 w Moragu
		Zakupy inwestycyjne dla Szkoły Podstawowej nr 4 w Moragu – obieraczka	4 982		4 982	4 982	4 982			Sz. P Nr 4 w Morag
		Zakupy inwestycyjne dla Szkoły Podstawowej w Żabim Rogu –zmywarka	7 500		7 500	7 500	7 500			Sz. P w Żabim Rogu
	80101	Szkoły podstawowe	139 345		139 345	139 345	139 345			
	80104	Modernizacja łazienki w przedszkolu Nr 1 w Moragu	26 000		26 000	26 000	26 000			Przed. Nr 1 w Moragu
		Modernizacja łazienki w przedszkolu Nr 2 w Moragu	29 800		29 800	29 800	29 800			Przed. Nr 2 w Moragu
		Modernizacja łazienki w przedszkolu Nr 6 w Moragu	27 430		27 430	27 430	27 430			Przed. Nr 6 w Moragu
	80104	Przedszkola	83 230		83 230	83 230	83 230			
	80110	Modernizacja z termomodernizacją budynku Gimnazjum Nr 1 w Moragu	335 000		335 000	335 000	335 000			UM wydz. KI
	80110	Gimnazja	335 000		335 000	335 000	335 000			
801	RAZEM	Oświata i wychowanie	557 575		557 575	557 575	557 575			
852	85219	Zainstalowanie centrali telefonicznej	7 196		7 196	7 196	7 196			MOPS
	85219	Ośrodki pomocy społecznej	7 196		7 196	7 196	7 196			
852	RAZEM	Pomoc społeczna	7 196		7 196	7 196	7 196			
900	90015	Wykonanie oświetlenia przy oczku wodnym we wsi Królewo (fundusz sołecki 7 500 zł+ 6 000zł)	20 500	13 000	13 000	13 000	13 000			UM wydz. KI
		Wykonanie oświetlenia drogi gminnej we wsi Niebrzydowo (2013-2014)-wykonanie dokumentacji (fundusz sołecki)	7 000	2 000	2 000	2 000	2 000			UM wydz. KI
	90015	Oświetlenie ulic, placów	27 500	15 000	15 000	15 000	15 000			
	90095	Uzbrojenie terenów pomiędzy drogą Nr 527 a ul Wróblewskiego i ul. Krańcówą II etap	6 123 880	2 597 483	2 597 483	2 597 483	1 597 483	1 000 000		UM wydz. KI

PRZEMOŚNICZĄCY

Marek Ruczkowski

90095	Zakup i montaż wiaty przystankowej we wsi Antoniewo (fundusz sołecki)	5 000		5 000	5 000				UM wydz. KI
	Zakup i montaż wiaty przystankowej we wsi Bramka (fundusz sołecki)	7 000		7 000	7 000				UM wydz. KI
	Urządzenie placu zabaw dla dzieci we wsi Bożęcín (fundusz sołecki)	17 250	10 900	10 900	10 900				UM wydz. KI
	Budowa placu zabaw dla dzieci w miejscowości Plebania Wólka (fundusz sołecki)	13 879	6 500	6 500	6 500				UM wydz. KI
	Ogrodzenie placu zabaw dla dzieci w miejscowości Winowo (fundusz sołecki)	23 246	7 160	7 160	7 160				UM wydz. KI
	Budowa placu rekreacyjnego w Bogaczewie (fundusz sołecki)	11 900	6 900	6 900	6 900				UM wydz. KI
	Wykonanie instalacji uzdatniania wody w miejscowości Strużyna 65	20 000		20 000	20 000				UM wydz. KI
	Doposażenie placu zabaw we wsi Jurki (fundusz sołecki)	9 000	2 000	2 000	2 000				UM wydz. KI
	Doposażenie placu zabaw na Osiedlu Kwiatowa (fundusz osiedla)	7 000		7 000	7 000				UM wydz. KI
	Doposażenie placu zabaw na Osiedlu Kolonia Robotnicza (fundusz osiedla)	8 500		8 500	8 500				UM wydz. KI
	Budowa mola na oczku wodnym we wsi Królewo (2013-2014)	6 000	3 000	3 000	3 000				UM wydz. KI
90095	Pozostała działalność	6 252 655	2 633 943	2 681 443	1 681 443				
900	Gospodarka komunalna i ochrona środowiska	6 280 155	2 648 943	2 696 443	1 696 443				
92109	Budowa świetlicy wiejskiej we wsi Jurki Wraz z zagospodarowaniem terenu	773 550	153 550	153 550	60 955			92 595	UM wydz. KI
	Modernizacja świetlicy wiejskiej w Bramce	144 000	14 000	14 000	14 000				UM wydz. KI
92109	Domy i ośrodki kultury, świetlice i kluby	917 550	167 550	167 550	74 955			92 595	
92195	Modernizacja świetlicy wiejskiej w Nowym Dworze (fundusz sołecki)	9 000		9 000	9 000				UM wydz. KI
	Modernizacja i wyposażenie świetlicy wiejskiej w Rusi (fundusz sołecki)	11 700	7 200	7 200	7 200				UM wydz. KI
	Modernizacja świetlicy wiejskiej w Rolnowie (fundusz sołecki)	17 279	5 143	5 143	5 143				
92195	Pozostała działalność	37 979	12 343	21 343	21 343				PRZEJĘCIOWICZACY



 RADKÓW

 Marek Radczowski

921	RAZEM	Kultura i ochrona dziedzictwa narodowego	955 529	179 893	188 893	96 298	92 595	
926	92601	Budowa kortu tenisowego na stadionie miejskim	19 500		19 500	19 500		UM wydz. KI
		Budowa wielofunkcyjnego centrum rekreacyjno-sportowego w Morągu wraz z zagospodarowaniem przyległego terenu	18 342 250	15 000	15 000	15 000		UM wydz. KI
	92601	Obiekty sportowe	18 361 750	15 000	34 500	34 500		
	92695	Budowa placu sportowo-rekreacyjnego w wsi Bartężek (fundusz sołecki)	11 555	6 000	6 000	6 000		UM wydz. KI
		Budowa placu sportowo-rekreacyjnego w miejscowości Zawroty (fundusz sołecki)	15 600	7 000	7 000	7 000		UM wydz. KI
		Budowa placu sportowo-rekreacyjnego w miejscowości Żabi Róg (fundusz sołecki)	17 000	10 000	10 000	10 000		UM wydz. KI
		Budowa placu sportowo-rekreacyjnego w miejscowości Kretowiny (fundusz sołecki)	17 384	5 417	5 417	5 417		UM wydz. KI
		Urządzenie placu sportowego we wsi Gulbity (fundusz sołecki)	13 600	6 000	6 000	6 000		UM wydz. KI
	92695	Pozostała działalność	75 139	34 417	34 417	34 417		
926	RAZEM	Kultura fizyczna	18 436 889	49 417	68 917	68 917		
		OGÓLEM	33 958 700	6 232 388	7 126 939	4 916 254	1 190 224	950 461

PRZEWODNICZĄCY
RADY MIEJSKIEJ
Marek Natkowski

Załącznik nr 4a
do Uchwały Rady Miejskiej w Moragu
Nr XL/593/13
z dnia 30 grudnia 2013r

Pozostałe wydatki majątkowe nie będące inwestycjami w 2013 roku

Dział	Rozdz.	Nazwa zadania inwestycyjnego i okres realizacji /w latach/	Łączne koszty finansowe	Rok budżetowy 2013	Planowane wydatki na inwestycje wieloletnie przewidziane do realizacji w 2013 roku	w tym źródła finansowania			
						Dochody własne	Kredyty i pożyczki	Środki pochodzące z innych źródeł	Środki wymienione w art. 5 ust. 1
	3	4	5	6	7	8	9	10	
400	40001	Wkład pieniężny do Miejskiego Przedsiębiorstwa Energetyki Ciepłej Sp. z o.o. w Moragu	350 000	350 000		350 000			
	40001	Dostarczanie ciepła	350 000	350 000		350 000			
400		Wytwarzanie i zaopatrywanie w energię elektryczną, gaz i wodę	350 000	350 000		350 000			
600	60014	Dotacja celowa na pomoc finansową dla Powiatu Ostródzkiego przeznaczona na dofinansowanie zadania „Wykonanie dokumentacji projektowej na budowę chodnika w ciągu ulicy powiatowej Lesnej Nr 3073 N w m. Morąg”	4 182	4 182		4 182			
	60014	Drogi publiczne powiatowe	4 182	4 182		4 182			
600		Transport i łączność	4 182	4 182		4 182			
754	75405	Wpłaty na „Fundusz Wsparcia Policji przeznaczonym na zakup 2 samochodów dla Komisarzatu Policji w Moragu	72 500	72 500		72 500			
	75405	Komendy powiatowe Policji	72 500	72 500		72 500			
754		Bezpieczeństwo Publiczne i ochrona przeciwpożarowa	72 500	72 500		72 500			

PRZEWODNICZĄCY
RADM. J. KUCIŃSKI

Urząd Miejski w Moragu

900	90002	Wpłata Gminy na rzecz Związku Gmin na dofinansowanie zadania inwestycyjnego „ Budowa Zakładu Unieszkodliwiania Odpadów Komunalnych w Rudnie”	8 158	8 158	8 158	8 158		
	90002	Gospodarka odpadami	8 158	8 158	8 158	8 158		
900	RAZEM	Gospodarka komunalna i ochrona środowiska	8 158	8 158	8 158	8 158		
921	92116	Modernizacja Biblioteki Miejskiej w Morągu	552 583	545 783	545 783	545 783		
	92116	Biblioteki	552 583	545 783	545 783	545 783		
921		Kultura i ochrona dziedzictwa narodowego	552 583	545 783	545 783	545 783		
		OGÓLEM	987 423	980 623	545 783	980 623		

PRZEWODNICZĄCY
RADY MIEJSKIEJ
Marek Małkowski

Wydatki* na programy i projekty realizowane ze środków pochodzących z funduszy strukturalnych i Funduszu Spójności

L.p.	Projekt	Kategoria interwencji funduszy strukturalnych	Klasyfikacja (rozdział)	Wydatki w okresie realizacji Projektu (całkowita wartość Projektu) (6+7)	w tym:							Planowane wydatki 2013								
					Środki z budżetu krajowego	Środki z budżetu UE	z tego:							z tego:						
							Środki z budżetu krajowego**			Środki z budżetu UE				z tego, źródła finansowania:			z tego, źródła finansowania:			
							Wydatki razem (9+13)	Wydatki razem (10+11+12)	Wydatki razem (14+15+16+17)	Wydatki razem (10+11+12)	pożyczki i kredyty	obligacje	pozostałe**	Wydatki razem (14+15+16+17)	pożyczki na prefinansowanie z budżetu państwa	pożyczki i kredyty	obligacje	pozostałe		
1	2	3	4	5	6	7	8	9	10	11	12	13	14	15	16	17				
1	Wydatki majątkowe razem:	x		24 423 734	12 033 190	12 390 544	1 577 718	627 257	0	0	627 257	950 461	0	0	0	950 461				
1.1	Program: Program Rozwoju Obszarów Wiejskich na lata 2007-2013 Os 3 Jakość życia na obszarach wiejskich i różnicowanie gospodarki wiejskiej Działanie: Podstawowe usługi dla gospodarki i ludności wiejskiej Nazwa projektu: Budowa kanalizacji sanitarnej we wsi Żabi Róg (lata 2010-2013)																			
	Razem wydatki:	313,322,323	01010	2 100 336	819 644	1 280 692	627 074	244 712	0	0	244 712	382 362	0	0	0	382 362				
	z tego: 2013 r.			627 074	244 712	382 362	627 074	244 712	0	0	244 712	382 362	0	0	0	382 362				
1.2	Program: Program Rozwoju Obszarów Wiejskich na lata 2007-2013 Os 3 Jakość życia na obszarach wiejskich i różnicowanie gospodarki wiejskiej Działanie: Odnowa i Rozwój Wsi																			

PRZEMOŁNICZACY
RANIMIEJSKIEJ
Marek Radkowski

Nazwa projektu: Urządzenie ogólnodostępnego kąpieliska gminnego nad Jeziorem Nanie na terenie byłego ośrodka "Elzam" w Bogaczewo

Razem wydatki:	63095	840 644	340 644	500 000	800 644	325 140	0	0	0	325 140	475 504	0	0	0	0	475 504
z tego: 2013r.		800 644	325 140	475 504	800 644	325 140	0	0	0	325 140	475 504	0	0	0	0	475 504

Program: Program Rozwoju Obszarów Wiejskich na lata 2007-2013

Os 3 Jakość życia na obszarach wiejskich i różnicowanie gospodarki wiejskiej

Działanie: Odnowa i Rozwój Wsi

Nazwa projektu: "Budowa świetlicy wiejskiej we wsi Jurki wraz z zagospodarowaniem terenu"

Razem wydatki:	92109	770 000	270 000	500 000	150 000	57 405	0	0	0	57 405	92 595	0	0	0	0	92 595
z tego: 2013r.		150 000	57 405	92 595	150 000	57 405	0	0	0	57 405	92 595	0	0	0	0	92 595
2014		600 000	192 595	407 405												

Program: Regionalny Program Operacyjny „Warmia i Mazury” na lata 2007 – 2013

Os 2 Turystyka

Działanie 2.1 Wzrost potencjału turystycznego, poddziałanie: Infrastruktura sportowo - rekreacyjna

Nazwa projektu: Budowa centrum rekreacyjno - sportowego w Morągu wraz z zagospodarowaniem przyległego terenu


Razem wydatki:	92501	20 712 754	10 602 902	10 109 852	0	0	0	0	0	0	0	0	0	0	0	0
2013		0	0	0												
2014		12 156 583	6 179 856	5 976 727	0	0	0	0	0	0	0	0	0	0	0	0
2015		8 269 449	4 136 324	4 133 125												

Wydatki bieżące razem:

		4 014 793	611 908	3 402 885	798 273	122 715	0	0	0	122 715	675 558	0	0	0	0	675 558
--	--	-----------	---------	-----------	---------	---------	---	---	---	---------	---------	---	---	---	---	---------

Przewodniczący
Rajonu Powiatowego
Miłocin Maciej

2.1	Program: Regionalny Program Operacyjny „Warmia i Mazury” na lata 2007 – 2013																
	Oś 2 Turystyka																
	Działanie: 2.2 Promocja województwa i jego oferty turystycznej																
	Nazwa projektu: Modernizacja i rozbudowa regionalnego systemu informacji turystycznej																
	Razem wydatki:	63001	29 464	10 204	19 260	3 500	3 500	0	0	3 500	0	0	0	0	0	0	0
	2013		3 500	3 500	0	3 500	3 500	0	0	3 500	0	0	0	0	0	0	0
2.2	Program: Program Operacyjnego Kapitału Ludzkiego																
	Oś 3 Promocja integracji społecznej: Działanie: Rozwój i upowszechnianie aktywnej integracji																
	Nazwa projektu: "Aktywność - szansa na lepsze jutro"																
	Razem wydatki:	85395	3 557 287	537 498	3 019 789	607 302	91 095	0	0	91 095	516 207	0	0	0	0	0	516 207
	z tego 2013		607 302	91 095	516 207	607 302	91 095	0	0	91 095	516 207	0	0	0	0	0	516 207
	2014		617 587	92 638	524 949												
2.3	Program: Program Operacyjnego Kapitału Ludzkiego																
	Priorytet IX Rozwój wykształcenia i kompetencji w regionach: Działanie 9.1: Wyrównywanie szans edukacyjnych i zapewnienia wysokiej jakości usług edukacyjnych świadczonych w systemie oświaty																
	Nazwa projektu: "Ciekawi ŚWIATA"																
	Razem wydatki:	85395	331 279	49 692	281 587	123 835	18 575	0	0	18 575	105 260	0	0	0	0	0	105 260
	z tego 2013		123 835	18 575	105 260	123 835	18 575	0	0	18 575	105 260	0	0	0	0	0	105 260



 Regionalny Zarząd Województwa Mazowieckiego

Marek Ruciński

2014				129 673	19 451	110 222																	
2015				77 771	11 666	66 105																	
Program: Program Operacyjnego Kapitału Ludzkiego																							
Priorytet IX Rozwój wykształcenia i kompetencji w regionach: Działanie 9.1: Wyrównywanie szans edukacyjnych i zapewnienia wysokiej jakości usług edukacyjnych świadczonych w systemie oświaty																							
Nazwa projektu: "Zdolni i innowacyjni"																							
Razem wydatki:	Kod działania	73	85395	96 763	14 514	82 249	63 636	9 545	0	0	0	0	0	0	0	0	0	0	0	0	0	0	54 091
Z tego 2013 r.				63 636	9 545	54 091	63 636	9 545	0	0	0	0	0	0	0	0	0	0	0	0	0	0	54 091
Ogółem (1+2)		x		28 438 527	12 645 098	15 793 429	2 375 991	749 972	0	0	0	0	0	0	0	0	0	0	0	0	0	0	1 626 019

PRZEWODNICZĄCY
RADY WIEJSKIEJ
Marek Madkowskij

**Źródła sfinansowania deficytu lub rozdysponowania
nadwyżki budżetowej w 2013 roku**

l. p.	Treść	Klasyfikacja przychodów i rozchodów	Kwota	
			Wykonanie na 31.12.2012r	Plan na 2013r
1	2	3	4	5
1	Planowane dochody		76 665 662	78 720 993
2	Planowane wydatki		80 914 184	80 018 505
3	Nadwyżka /1-2/			
4	Deficyt /1-2/		4 248 522	1 297 512
I	Finansowanie (Przychody-Rozchody)		4 986 713	1 297 512
	Przychody ogółem:		11 507 104	4 728 415
1	Kredyty , w tym;	§ 952	8 139 776	190 224
	Kredyty na finansowanie zadań realizowanych z udziałem środków pochodzących z budżetu UE udział własny Gminy	§ 952	1 507 139	190 224
2	Pożyczki, w tym;	§ 952	624 299	0
	Pożyczki na finansowanie zadań realizowanych z udziałem środków pochodzących z budżetu UE	903	624 299	0
5	Spląty pożyczek udzielonych	§ 951	9 971	0
6	Prywatyzacja majątku j s.t.	§od 941do§944	0	
7	Nadwyżka budżetu z lat ubiegłych	§ 957	0	0
8	Obligacje skarbowe	§ 911	0	3 800 000
9	Inne papiery wartościowe	§ 931	0	0
10	Wolne środki, o których mowa w art. 217 ust. 2 pkt 6 ustawy, w tym: na pokrycie deficytu budżetu gminy	§ 950	2 733 058	738 191
	Rozchody ogółem:		6 520 391	3 430 903
1	Spląty kredytów, w tym;	§ 992	3 628 084	1 759 104
	Spląty kredytów na finansowanie zadań realizowanych z udziałem środków pochodzących z budżetu UE udział własny Gminy	§ 992	0	123 684
2	Spląty pożyczek , w tym;	§ 992	1142 307	1 021 799
	Spląty pożyczek otrzymanych na finansowanie zadań realizowanych z udziałem środków pochodzących z budżetu UE	§ 963	855 042	824 299
3	Pożyczki udzielone	§ 991	0	0
4	Przelewy na rachunki lokat	§ 994	0	0
5	Wykup papierów wartościowych	§ 982	1 750 000	650 000
6	Wykup obligacji skarbowych	§ 971	0	
7	Rozchody z tytułu innych rozliczeń	§ 995	0	

PRZEWODNICZĄCY
RADY MIEJSKIEJ
Marek Kachowski

**Plan wydatków sołectw i jednostek pomocniczych
w 2013 roku**

Dział	Rozdz.	§	Treść	Plan na 2013 r.
600	60016	4270	Zakup usług remontowych	3 900
		4300	Zakup usług pozostałych	80 117
		6050	Wydatki inwestycyjne jednostek budżetowych	24 000
	60016		Drogi publiczne gminne	108 017
600	Ogółem		Transport i łączność	108 017
630	63095	4300	Zakup usług pozostałych	4 600
	63095		Pozostała działalność	4 600
630	Ogółem		Turystyka	4 600
750	75075	4170	Wynagrodzenia bezosobowe	400
		4210	Zakup materiałów i wyposażenia	1 100
		4300	Zakup usług pozostałych	500
	75075		Promocja jednostek samorządu	2 000
	75095	4210	Zakup materiałów i wyposażenia	650
	75095		Pozostała działalność	2 650
750	Ogółem		Administracja publiczna	2 650
900	90003	4210	Zakup materiałów i wyposażenia	1 809
		4300	Zakup usług pozostałych	650
	90003		Oczyszczanie miast i wsi	2 459
	90004	4110	Składki na ubezpieczenia społeczne	535
		4120	Składki na fundusz pracy	52
		4170	Wynagrodzenia bezosobowe	9 817
		4210	Zakup materiałów i wyposażenia	24 450
		4300	Zakup usług pozostałych	6 600
	90004		Utrzymanie zieleni w miastach i gminach	41 454
900	90015	6050	Wydatki inwestycyjne jednostek budżetowych	8 000
	90015		Oświetlenia ulic, placów i dróg	8 000
900	90095	4110	Składki na ubezpieczenia społeczne	411
		4170	Wynagrodzenia bezosobowe	2 389
		4210	Zakup materiałów i wyposażenia	16 310
		4300	Zakup usług pozostałych	11 636
		6050	Wydatki inwestycyjne jednostek budżetowych	63 960
	90095		Pozostała działalność	94 706
900	Ogółem		Gospodarka komunalna i ochrona środowiska	146 619
921	92195	4170	Wynagrodzenia bezosobowe	11 459
		4210	Zakup materiałów i wyposażenia	65 980
		4270	Zakup usług remontowych	9 000
		4300	Zakup usług pozostałych	26 139
		6050	Wydatki inwestycyjne jednostek budżetowych	21 343
	92195		Pozostała działalność	133 921
921	Ogółem		Kultura i ochrona dziedzictwa narodowego	133 921
926	92605	4170	Wynagrodzenia bezosobowe	5 750
	92605		Zadania w zakresie kultury fizycznej	5 750
926	92695	4170	Wynagrodzenia bezosobowe	1 800
		4210	Zakup materiałów i wyposażenia	31 911
		4300	Zakup usług pozostałych	13 505
		4430	Różne opłaty i składki	1 000
		6050	Wydatki inwestycyjne jednostek budżetowych	34 417
	92695		Pozostała działalność	82 633
926	Ogółem		Kultura fizyczna	88 383
	RAZEM		Wydatki sołectw i jednostek pomocniczych	484 190

FUNDUSZ SOLECKI 2013 ROK

Dział	Rozdz.	§	Treść	Plan na 2013 r.
600	60016	4270	Zakup usług remontowych	3 900
		4300	Zakup usług pozostałych	78 117
		6050	Wydatki inwestycyjne jednostek budżetowych	14 000
	60016		Drogi publiczne gminne	96 017
600	Ogółem		Transport i łączność	96 017
630	63095	4300	Zakup usług pozostałych	4 600
	63095		Pozostała działalność	4 600
630	Ogółem		Turystyka	4 600
750	75075	4170	Wynagrodzenia bezosobowe	400
		4210	Zakup materiałów i wyposażenia	1 100
		4300	Zakup usług pozostałych	500
	75075		Promocja jednostek samorządu	2 000
750	Ogółem		Administracja publiczna	2 000
900	90003	4210	Zakup materiałów i wyposażenia	1 809
		4300	Zakup usług pozostałych	650
	90003		Oczyszczanie miast i wsi	2 459
	90004	4110	Składki na ubezpieczenia społeczne	535
		4120	Składki na fundusz pracy	52
		4170	Wynagrodzenia bezosobowe	9 817
		4210	Zakup materiałów i wyposażenia	24 450
		4300	Zakup usług pozostałych	4 700
	90004		Utrzymanie zieleni w miastach i gminach	39 554
900	90015	6050	Wydatki inwestycyjne jednostek budżetowych	8 000
	90015		Oświetlenia ulic, placów i dróg	8 000
900	90095	4110	Składki na ubezpieczenia społeczne	411
		4170	Wynagrodzenia bezosobowe	2 389
		4210	Zakup materiałów i wyposażenia	13 010
		4300	Zakup usług pozostałych	10 636
		6050	Wydatki inwestycyjne jednostek budżetowych	48 460
	90095		Pozostała działalność	74 906
900	Ogółem		Gospodarka komunalna i ochrona środowiska	124 919
921	92195	4170	Wynagrodzenia bezosobowe	11 459
		4210	Zakup materiałów i wyposażenia	57 623
		4270	Zakup usług remontowych	9 000
		4300	Zakup usług pozostałych	24 762
		6050	Wydatki inwestycyjne jednostek budżetowych	21 343
	92195		Pozostała działalność	124 187
921	Ogółem		Kultura i ochrona dziedzictwa narodowego	124 187
926	92605	4170	Wynagrodzenia bezosobowe	1 600
	92605		Zadania w zakresie kultury fizycznej	1 600
926	92695	4170	Wynagrodzenia bezosobowe	1 800
		4210	Zakup materiałów i wyposażenia	10 850
		4300	Zakup usług pozostałych	3 400
		4430	Różne opłaty i składki	400
		6050	Wydatki inwestycyjne jednostek budżetowych	34 417
	92695		Pozostała działalność	50 867
926	Ogółem		Kultura fizyczna	52 467
	RAZEM		Wydatki sołectw i jednostek pomocniczych	404 190

PRZEWODNICZĄCY
RADY MIEJSKIEJ
Marek Kąkolewski

Załącznik nr 7 B do Uchwały
Rady Miejskiej w Morągu
Nr XL/593/13 z dnia
30.12.2013 r.

JEDNOSTKI POMOCNICZE-OSIEDLA 2013 ROK

Dział	Rozdz.	§	Treść	Plan na 2013 r.
600	60016	4300	Zakup usług pozostałych	2 000
		6050	Wydatki inwestycyjne jednostek budżetowych	10 000
	60016		Drogi publiczne gminne	12 000
600	Ogółem		Transport i łączność	12 000
	75095	4210	Zakup materiałów i wyposażenia	650
	75095		Pozostała działalność	650
750	Ogółem		Administracja publiczna	650
900	90004	4300	Zakup usług pozostałych	1 900
	90004		Utrzymanie zieleni w miastach i gminach	1 900
900	90095	4210	Zakup materiałów i wyposażenia	3 300
		4300	Zakup usług pozostałych	1 000
		6050	Wydatki inwestycyjne jednostek budżetowych	15 500
	90095		Pozostała działalność	19 800
900	Ogółem		Gospodarka komunalna i ochrona środowiska	21 700
921	92195	4210	Zakup materiałów i wyposażenia	8 357
		4300	Zakup usług pozostałych	1 377
	92195		Pozostała działalność	9 734
921	Ogółem		Kultura i ochrona dziedzictwa narodowego	9 734
926	92605	4170	Wynagrodzenia bezosobowe	4 150
	92605		Zadania w zakresie kultury fizycznej	4 150
926	92695	4210	Zakup materiałów i wyposażenia	21 061
		4300	Zakup usług pozostałych	10 105
		4430	Różne opłaty i składki	600
	92695		Pozostała działalność	31 766
926	Ogółem		Kultura fizyczna	35 916
	RAZEM		Wydatki sołectw i jednostek pomocniczych	80 000

PRZEWODNICZĄCY
RADY MIEJSKIEJ

Marek Budkowski

Załącznik Nr 8 do Uchwały
Rady Miejskiej w Moragu
Nr XL/593 /2013
z dnia 30 grudnia 2013r.

Zestawienie planowanych kwot dotacji udzielanych z budżetu jst, realizowanych przez podmioty należące i nienależące do sektora finansów publicznych w 2013 r.

Lp.	Dział	Rozdział	§*	Nazwa zadania/podmiotu	Kwota dotacji		
					przedmiotowej	podmiotowej	celowej
1	2	3	4	5	6	7	8
I/ Dotacje dla podmiotów należących do sektora finansów publicznych							
2	921	92109	2480	Morański Dom Kultury w Moragu – na wydatki bieżące		575 000	
3	921	92109	2480	Morański Dom Kultury w Moragu- na organizację imprez kulturalnych		72 000	
4	921	92109	2480	Morański Dom Kultury w Moragu- na utrzymanie świetlic wiejskich		321 000	
	921	92109		Domy i ośrodki kultury, świetlice i kluby		968 000	
5	921	92116	2480	Miejska Biblioteka Publiczna w Moragu – na wydatki bieżące		644 000	
	921	92116		Biblioteki		644 000	
	921			Kultura i ochrona dziedzictwa narodowego		1 612 000	
				RAZEM I		1 612 000	

PRZEWODNICZĄCY
RADY MIEJSKIEJ
(Podpis)
Marek Paśkiewicz

II/ Dotacje dla podmiotów niezaliczanych do sektora finansów publicznych

				I Turystyka , w tym;				
1	630		2360	1.1 Popularyzacja sportów wodnych i turystyki na jeziorze Narie				25 000
		63003		Zadania w zakresie upowszechniania turystyki				25 000
	630			Turystyka				25 000
				II Bezpieczeństwo obywateli – ratownictwo i ochrona mieszkańców i turystów , w tym;				
2	754	75415	2360	1.1 Poprawa bezpieczeństwa na jeziorze Narie				7 000
				1,2 Poprawa bezpieczeństwa nad jeziorem Narie				8 000
		75415		Zadania ratownictwa górskiego i wodnego				15 000
	754			Bezpieczeństwo publiczne i ochrona przeciwpożarowa				15 000
				III Edukacja, w tym ;				
3	801	80101	2540	3.1Niepubliczna Szkoła Podstawowa w Bogaczewie			222 761	
4			2540	3.2Niepubliczna Szkoła Podstawowa w Kalniku			345 822	
			2540	3.3Niepubliczna Szkoła Podstawowa w Jurkach			178 323	
		80101		Szkoły podstawowe			746 906	
		80104	2540	3.3 Gmina Olsztyn			6 320	
		80104		Przedszkola			6 320	
5		80195	2360	3.4Działania edukacyjne aktywizujące mieszkańców będących w tzw. „trzecim wieku”				8 000
7			2360	3.5Fundusz stypendialny dla uczniów szkół średnich i studentów z terenu Gminy Morąg				20 000
		80195		Pozostała działalność				28 000

801				Oświata i wychowanie		753 226	28 000
				IV Profilaktyka i Rozwiązywanie Problemów Alkoholowych, w tym;			
9	85154	2360		4.1 Działania profilaktyczne poprzez upowszechnienie kultury fizycznej i sportu wśród dzieci i młodzieży w Gminie Morąg			85 000
				4.2 Wspieranie funkcjonowania ośrodków wspomagających rozwój wspólnot i społeczności lokalnych działających na rzecz przeciwdziałania patologiom społecznym			53 800
				4.3 Promocja zdrowego stylu życia jako forma profilaktyki uzależnień			5 000
11				4.4 Edukacja w kierunku bezpieczeństwa publicznego i przeciwdziałania patologiom społecznym			5 000
12				4.5 Działania profilaktyczne poprzez organizację wypoczynku letniego dzieci i młodzieży			25 000
	85154			Przeciwdziałania alkoholizmowi			173 800
				V Ochrona zdrowia , w tym;			
13	85195	2360		5.1 Szkolenie dzieci i młodzieży z zakresu udzielania pierwszej pomocy			5 000
15				5.2 Udzielanie pomocy zagrożonym ciężkimi chorobami			8 000
	85195			Pozostała działalność			13 000
	851			Ochrona zdrowia			186 800
				VI Pomoc społeczna, w tym;			
16	85295	2360		6.1 Udzielanie pomocy zagrożonym bezdomnością i prowadzenie punktu pomocy dla osób ubogich			9 000
	85295			Pozostała działalność			9 000

PRZEWODNICZĄCY
RANKI
Marek Budzikowski

852					Pomoc społeczna				9 000
					VII Kultura i ochrona dziedzictwa narodowego, w tym;				
20	921	92105	2360		7.1 Rozwijanie kultury muzycznej				14 000
21					7.2 Rozpowszechnianie lokalnej twórczości artystycznej				5 000
22					7.3 Rozwój świadomości obywatelskiej i kulturowej poprzez wytwarzanie pamiątek lokalnych z możliwością wprowadzania ich na rynek				3 000
23					7.4. Organizacja Dnia Flagi – 2 Maja				2 000
					7.5 Spotkanie z kulturą ukraińską				3 500
		92105	2360		Pozostałe zadania w zakresie kultury				27 500
921					Kultura i ochrona dziedzictwa narodowego				27 500
					VIII Rozwój kultury fizycznej i sportu wśród dzieci, młodzieży i dorosłych w Gminie Morąg, w tym;				
24	926	92605	2360		8.1 Szkolenie sportowe oraz organizacja i uczestnictwo w zawodach sportowych dzieci i młodzieży,				82 800
25			2360		8.2 Szkolenie sportowe oraz organizacja i uczestnictwo w zawodach sportowych osób dorosłych				174 500
		92605			Zadania w zakresie kultury fizycznej i sportu				257 300
926					Kultura fizyczna				257 300
					RAZEM II			753 226	548 600
					OGÓLEM			2 365 226	548 600

**Plan dochodów w łącznej kwocie rachunku dochodów samorządowych
jednostek budżetowych prowadzących działalność na podstawie ustawy o
systemie oświaty i wydatków nimi finansowanych**

DOCHODY				Wyszczególnienie	WYDATKI			
Dział	Rozdział	§	Kwota		Dział	Rozdział	§	Kwota
				Szkoły Podstawowe				
801	80101	0830	34 860					
		0920	910					
		0960	18 880					
		0970	17 790					
801	80101		72 440	Razem dochody				
					801	80101	2400	44
							4210	57 432
							4220	5 630
							4240	3 792
							4300	5 542
				Razem wydatki	801	80101		72 440
				Przedszkola				
801	80104	0830	28 200					
		0920	1 200					
		0960	2 000					
		0970	6 850					
801	80104		38 250	Razem dochody				
					801	80104	2400	17
							4170	200
							4210	29 833
							4240	4 300
							4300	3 700
							4700	200
				Razem wydatki	801	80104		38 250
				Gimnazja				
801	80110	0830	58 050					
		0920	2 150					
		0960	4 000					
		0970	4 250					
801	80110		68 450	Razem dochody				
					801	80110	2400	17
							4170	1 760
							4210	42 723
							4220	2 500
							4240	6 100
							4300	14 950
							4700	400
				Razem wydatki	801	80110		68 450

PRZEWODNICZĄCY
RADY MIEJSKIEJ
Marek Maćkowski

				Stołówki szkolne i przedszkolne				
801	80148	0830	1 421 270					
801	80148		1 421 270	Razem dochody				
					801	80148	2400	844
							4220	1 420 426
				Razem wydatki	801	80148		1 421 270
			1 600 410	OGÓLEM DOCHODY				
				OGÓLEM WYDATKI				1 600 410

PRZEWODNICZĄCY
RADY MIEJSKIEJ
Marek Kańkowski