

**Uchwała Nr XXXIX / 572 /13  
Rady Miejskiej w Morągu  
z dnia 28 listopada 2013 roku  
w sprawie zmiany budżetu Gminy Morąg na 2013 rok.**

Na podstawie art. 18 ust. 2 pkt. 4, pkt. 9 lit. „d” oraz lit. „i” ustawy z dnia 8 marca 1990 r. o samorządzie gminnym (tj. Dz. U. z 2001 r. Nr 142, poz.1591; z późn. zm.) oraz art. 211, art. 212, art. 214, art. 215, art. 222, art. 235, art. 236, art.237, art. 239, art. 264 ust.3 ustawy z dnia 27sierpnia 2009 r. o finansach publicznych ( Dz. U. Nr 157 poz. 1240 z późn. zm.) w związku z art. 121 ustawy z dnia 27 sierpnia 2009 r. przepisy wprowadzające ustawę o finansach publicznych ( Dz. U. Nr 157 poz. 1241 z późn. zm.).

**Rada Miejska w Morągu uchwala, co następuje:**

**§ 1**

Zmianę dochodów w budżecie Gminy na 2013 r. zgodnie z załącznikiem nr 1.

- Zmniejsza się plan dochodów o kwotę – 92 545 zł.

**§ 2**

Zmianę wydatków w budżecie Gminy na 2013 r. zgodnie z załącznikiem nr 2.

- Zmniejsza się plan wydatków o kwotę - 92 545 zł.

**§ 3**

Po dokonanych zmianach budżet Gminy na 2013 r. wynosić będzie:

1. Dochody budżetu gminy w wysokości 78 587 861 zł, zgodnie z załącznikiem nr 1,  
z tego:
  - 1) dochody bieżące w wysokości - 73 705 200 zł,
  - 2) dochody majątkowe w wysokości - 4 882 652 zł.
2. Wydatki budżetu gminy w wysokości 79 885 373 zł, zgodnie z załącznikiem nr 2,  
z tego:
  - 1) wydatki bieżące w wysokości - 71 375 320zł,
  - 2) wydatki majątkowe w wysokości - 8 510 053 zł

PRZEWODNICZĄCY  
RADY MIEJSKIEJ  
*Marek Račkowski*

## § 4

1. Wydatki inwestycyjne w 2013 roku w wysokości 7 526 939zł, zgodnie z załącznikiem nr 3.
2. Pozostałe wydatki majątkowe nie będące inwestycjami w wysokości 983 114 zł, zgodnie z załącznikiem nr 3a.
3. Wydatki na programy i projekty realizowane ze środków pochodzących z funduszy strukturalnych i Funduszu Spójności oraz pozostałe środki pochodzące ze źródeł zagranicznych nie podlegających zwrotowi w wysokości 2 375 991 zł, zgodnie z załącznikiem nr 4.

## § 5

Wydatki budżetu gminy na rok 2013 obejmują zadania jednostek pomocniczych gminy na łączną kwotę – 484 190 zł, zgodnie z załącznikiem 5 i 5a, w tym ze środków funduszu sołeckiego, na łączną kwotę 404 190 zł, zgodnie z załącznikiem 5b.

## § 6

Zestawienie planowanych kwot dotacji udzielonych z budżetu gminy stanowi załącznik nr 6.

## § 7

Wykonanie Uchwały powierza się Burmistrzowi Morąga

## § 8

Uchwała wchodzi w życie z dniem podjęcia i podlega ogłoszeniu w sposób zwyczajowo przyjęty.

PRZEWODNICZĄCY  
RADY MIEJSKIEJ  
*Marek Kłodkowski*

## ZMIANY PLANU DOCHODÓW BUDŻETU GMINY MORĄG NA ROK 2013

Dział	Rozdział	§	Treść	Plan na 2013	Zwiększenie	Zmniejszenie	Plan po zmianach
1	2	3	4	5	6	7	8
010	01010	6297	Środki na dofinansowanie własnych inwestycji gmin (związków gmin), powiatów (związków powiatów), samorządów województw, pozyskane z innych źródeł	1 280 692			1 280 692
	01010		Infrastruktura wodociągowa i sanitaryjna wsi	1 280 692			1 280 692
	01042	6630	Dotacje celowe otrzymane z samorządu województwa na inwestycje i zakupy inwestycyjne realizowane na podstawie porozumień (umów) między jednostkami samorządu terytorialnego	70 000			70 000
	01042		Wyłączenie z produkcji gruntów rolnych	70 000			70 000
		0770	Wpłaty z tytułu odpłatnego nabycia prawa własności oraz prawa użytkowania wieczystego nieruchomości	310 000			310 000
		2010	Dotacje celowe otrzymane z budżetu państwa na realizację zadań bieżących z zakresu administracji rządowej oraz innych zadań zleconych gminie (związkom gmin) ustawami	481 825			481 825
	01095		Pozostała działalność	791 825	0	0	791 825
010	<b>Razem</b>		<b>Rolnictwo i łowiectwo</b>	<b>2 142 517</b>	<b>0</b>	<b>0</b>	<b>2 142 517</b>
020	02095	0750	Dochody z najmu i dzierżawy składników majątkowych Skarbu Państwa, jednostek samorządu terytorialnego lub innych jednostek zaliczanych do sektora finansów publicznych oraz innych umów o podobnym charakterze	7 000			7 000
	02095		Pozostała działalność	7 000			7 000
020	<b>Razem</b>		<b>Leśnictwo</b>	<b>7 000</b>			<b>7 000</b>
		2330	Dotacja celowe otrzymane od samorządu województwa na zadania bieżące realizowane na podstawie porozumień między jst	30 000			30 000
	60013		Drogi publiczne wojewódzkie	30 000			30 000
	60016	6297	Środki na dofinansowanie własnych inwestycji gmin (związków gmin), powiatów (związków powiatów), samorządów województw, pozyskane z innych źródeł	379 903			379 903
600	60016		Drogi publiczne gminne	379 903			379 903
600	<b>Razem</b>		<b>Transport i łączność</b>	<b>409 903</b>			<b>409 903</b>
630	63001	2007	Dotacje celowe w ramach programów finansowanych z udziałem środków europejskich oraz środków. O których mowa w art.5 ust 1 pkt 3 oraz ust.3pkt 5 i 6 ustawy, lub płatności w ramach budżetu środków europejskich	11 339			11 339

PRZEWODNICZĄCY  
RADY MIEJSKIEJ  
Marek Budkowski

	6207		Dotacje celowe w ramach programów finansowanych z udziałem środków europejskich oraz środków, o których mowa w art. 5 ust. 1 pkt 3 oraz ust. 3 pkt 5 i 6 ustawy, lub płatności w ramach budżetu środków europejskich	16 444			16 444
	63001		Ośrodki informacji turystycznej	27 783			27 783
	63095	0750	Dochody z najmu i dzierżawy składników majątkowych Skarbu Państwa, jednostek samorządu terytorialnego lub innych jednostek zaliczanych do sektora finansów publicznych oraz innych umów o podobnym charakterze	30 000			30 000
		0830	Wpływy z usług	0			0
		6297	Środki na dofinansowanie własnych inwestycji gmin (związków gmin), powiatów (związków powiatów), samorządów województw, pozyskane z innych źródeł	645 237			645 237
	63095		Pozostała działalność	675 237			675 237
630	<b>Razem</b>		<b>Turystyka</b>	<b>703 020</b>			<b>703 020</b>
700	70005	0470	Wpływy z opłat za zarząd, użytkowanie i użytkowanie wieczyste nieruchomości	205 000			205 000
		0580	Grzywny i inne kary pieniężne od osób prawnych i innych jednostek organizacyjnych				0
		0750	Dochody z najmu i dzierżawy składników majątkowych Skarbu Państwa, jednostek samorządu terytorialnego lub innych jednostek zaliczanych do sektora finansów publicznych oraz innych umów o podobnym charakterze	50 000			50 000
		0760	Wpływy z tytułu przekształcenia prawa użytkowania wieczystego przysługującego osobom fizycznym w prawo własności	400 000			400 000
		0770	Wpłaty z tytułu odpłatnego nabycia prawa własności oraz prawa użytkowania wieczystego nieruchomości	1 666 752			1 666 752
		0910	Odsetki od nieterminowych wpłat z tytułu podatków i opłat	10 400			10 400
		0920	Pozostałe odsetki	70 440			70 440
		0970	Wpływy z różnych dochodów	3 120			3 120
	70005		Gospodarka gruntami i nieruchomościami	2 405 712	0	0	2 405 712
		0750	Dochody z najmu i dzierżawy składników majątkowych Skarbu Państwa, jednostek samorządu terytorialnego lub innych jednostek zaliczanych do sektora finansów publicznych oraz innych umów o podobnym charakterze	490 678			490 678
		0830	Wpływy z usług	476 098			476 098
		0910	Odsetki od nieterminowych wpłat z tytułu podatków i opłat	5 000			5 000
	70095		Pozostała działalność	971 776			971 776
700	<b>Razem</b>		<b>Gospodarka mieszkaniowa</b>	<b>3 377 488</b>	<b>0</b>	<b>0</b>	<b>3 377 488</b>
710	71035	0830	Wpływy z usług	120 000			120 000
		2020	Dotacje celowe otrzymane z budżetu państwa na zadania bieżące realizowane przez gminę na podstawie porozumień z organami administracji rządowej	10 000			10 000
	71035		Cmentarze	130 000			130 000
710	<b>Razem</b>		<b>Działalność usługowa</b>	<b>130 000</b>			<b>130 000</b>

PRZEWODNICZĄCY  
RADY MIEJSKIEJ  
*Marek Maczkowski*



750	75011	2010	Dotacje celowe otrzymane z budżetu państwa na realizację zadań bieżących z zakresu administracji rządowej oraz innych zadań zleconych gminie (związkom gmin) ustawami	216 436			216 436
	75011		Urzędy Wojewódzkie	216 436			216 436
	75023	0690	Wpływy z różnych opłat	1 000			1 000
		0830	Wpływy z usług	35 000			35 000
		0970	Wpływy z różnych dochodów	15 000			15 000
	75023		Urzędy gmin	51 000	0	0	51 000
	75075	0690	Wpływy z różnych opłat	2 000			2 000
	75075		Promocja jednostek samorządu	2 000			2 000
750	<b>Razem</b>		<b>Administracja publiczna</b>	<b>269 436</b>	<b>0</b>	<b>0</b>	<b>269 436</b>
751	75101	2010	Dotacje celowe otrzymane z budżetu państwa na realizację zadań bieżących z zakresu administracji rządowej oraz innych zadań zleconych gminie (związkom gmin) ustawami	4 214			4 214
	75101		Urzędy naczelných organów władzy państwowej, kontroli i ochrony prawa	4 214			4 214
751	<b>Razem</b>		<b>Urzędy naczelných organów władzy państwowej, kontroli i ochrony prawa oraz sadownictwa</b>	<b>4 214</b>			<b>4 214</b>
754	75405	0960	Otrzymane spadki, zapisy i darowizny w postaci pieniężnej	37 491			37 491
	75405		Komendy powiatowe Policji	37 491			37 491
	75412	0970	Wpływy z różnych dochodów	0	1 381		1 381
		2700	Środki na dofinansowanie własnych zadań bieżących gmin (związków gmin), powiatów (związków powiatów), samorządów województw, pozyskane z innych źródeł	4 540			4 540
	75412		Ochotnicze straże pożarne	4 540	1 381	0	5 921
	75416	0570	Grzywny, mandaty i inne kary pieniężne od osób fizycznych	20 000			20 000
		0970	Wpływy z różnych dochodów	10 000			10 000
	75416		Straż gminna(miejska)	30 000			30 000
754	<b>Razem</b>		<b>Bezpieczeństwo publiczne i ochrona przeciwpożarowa</b>	<b>72 031</b>	<b>1 381</b>	<b>0</b>	<b>73 412</b>
756	75601	0350	Podatek od działalności gospodarczej osób fizycznych, opłacany w formie karty podatkowej	20 000			20 000
		0910	Odsetki od nieterminowych wpłat z tytułu podatków i opłat	500			500
	75601		Wpływy z podatku dochodowego od osób fizycznych.	20 500			20 500
	75615	0310	Podatek od nieruchomości	6 590 646			6 590 646
		0320	Podatek rolny	188 660			188 660
		0330	Podatek leśny	244 000			244 000
		0340	Podatek od środków transportowych	220 646			220 646
		0500	Podatek od czynności cywilnoprawnych	10 000			10 000
		0910	Odsetki od nieterminowych wpłat z tytułu podatków i opłat	13 800			13 800
		0970	Wpływy z różnych dochodów	1 040			1 040
		2680	Rekompensaty utraconych dochodów w podatkach i opłatach lokalnych	460 263			460 263
	75615		Wpływy z podatku rolnego, podatku leśnego, podatku od czynności cywilno-prawnych, podatków i opłat lokalnych od osób prawnych i innych jednostek organizacyjnych	7 729 055	0	0	7 729 055
	75616	0310	Podatek od nieruchomości	3 825 790			3 825 790
		0320	Podatek rolny	1 579 080			1 579 080
		0330	Podatek leśny	13 800			13 800
		0340	Podatek od środków transportowych	330 970			330 970
		0360	Podatek od spadków i darowizn	35 000			35 000

PRZEWODNICZĄCY  
RAJONOWEJ  
Marek Narkowski

	0430	Wpływy z opłaty targowej	104 000			104 000
	0440	Wpływy z opłaty miejscowej	6 000			6 000
	0500	Podatek od czynności cywilnoprawnych	400 000			400 000
	0910	Odsetki od nieterminowych wpłat z tytułu podatków i opłat	41 600			41 600
	0970	Wpływy z różnych dochodów	20 800			20 800
75616		Wpływy z podatku rolnego, podatku leśnego, podatku od spadków i darowizn, podatku od czynności cywilno-prawnych oraz podatków i opłat lokalnych od osób fizycznych	6 357 040			6 357 040
75618	0410	Wpływy z opłaty skarbowej	138 738			138 738
	0480	Wpływy z opłat zezwolenia na sprzedaż napojów alkoholowych	420 000			420 000
	0490	Wpływy z innych lokalnych opłat pobieranych przez jednostki samorządu terytorialnego na podstawie odrębnych ustaw	25 000			25 000
75618		Wpływy z innych opłat stanowiących dochód i. s. t. na podstawie ustaw	583 738	0	0	583 738
75621	0010	Podatek dochodowy od osób fizycznych	10 226 579			10 226 579
	0020	Podatek dochodowy od osób prawnych	300 000			300 000
75621		Udziały gmin w podatkach stanowiących dochód budżetu państwa	10 526 579			10 526 579
756	<b>Razem</b>	<b>Dochody od osób prawnych, od osób fizycznych i innych jednostek nie posiadających osobowości prawnej oraz wydatki związane z ich poborem</b>	<b>25 216 912</b>	<b>0</b>	<b>0</b>	<b>25 216 912</b>
758	75801	2920	Subwencje ogólne z budżetu państwa	16 371 631		16 371 631
	75801		Część oświatowa subwencji ogólnej dla j.s.t	16 371 631		16 371 631
	75807	2920	Subwencje ogólne z budżetu państwa	6 263 088		6 263 088
	75807		Część wyrównawcza subwencji ogólnej dla gmin	6 263 088		6 263 088
	75814	0460	Wpływy z opłaty eksploatacyjnej	347 230		347 230
		0920	Pozostałe odsetki	50 000		50 000
		2030	Dotacje celowe otrzymane z budżetu państwa na realizację własnych zadań bieżących gmin (związków gmin)	60 335		60 335
		6330	Dotacje celowe otrzymane z budżetu państwa na realizację inwestycji i zakupów inwestycyjnych własnych gmin (związków gmin)	21 029		21 029
	75814		Różne rozliczenia finansowe	478 594		478 594
	75831	2920	Subwencje ogólne z budżetu państwa	451 998		451 998
	75831		Część równoważąca subwencji ogólnej dla gmin	451 998		451 998
758	<b>Razem</b>	<b>Różne rozliczenia</b>	<b>23 565 311</b>			<b>23 565 311</b>
801	80101	0690	Wpływy z różnych opłat	480		480
		0830	Wpływy z usług	346 920		346 920
		0920	Pozostałe odsetki	630		630
		0970	Wpływy z różnych dochodów	46 722		46 722
	80101		Szkoły podstawowe	394 752	0	0
		2030	Dotacje celowe otrzymane z budżetu państwa na realizację własnych zadań bieżących gmin (związków gmin)	57 960	57 960	
	80103		Oddziały przedszkolne w szkołach podstawowych	57 960	57 960	0
	80104	0830	Wpływy z usług	626 345		626 345
		0920	Pozostałe odsetki	15		15
		0970	Wpływy z różnych dochodów	5 411		5 411
		2030	Dotacje celowe otrzymane z budżetu państwa na realizację własnych zadań bieżących gmin (związków gmin)	90 666	90 666	
						181 332

PRZEWODNICZĄCY  
RAJONOWEJ  
Marek Białkowski

	80104		Przedszkola	722 437	90 666	0	813 103
		2030	Dotacje celowe otrzymane z budżetu państwa na realizację własnych zadań bieżących gmin (związków gmin)	0			0
	80105		Przedszkola specjalne	0			0
	80110	0690	Wpływy z różnych opłat	700			700
		0830	Wpływy z usług	113 500			113 500
		0920	Pozostałe odsetki	15			15
	80110		Gimnazja	114 215			114 215
801		<b>Razem</b>	<b>Oświata i wychowanie</b>	<b>1 289 364</b>	<b>148 626</b>	<b>0</b>	<b>1 437 990</b>
851	85195	2010	Dotacje celowe otrzymane z budżetu państwa na realizację zadań bieżących z zakresu administracji rządowej oraz innych zadań zleconych gminie (związkom gmin) ustawami	400		100	300
	85195		Pozostała działalność	400	0	100	300
851		<b>Razem</b>	<b>Ochrona zdrowia</b>	<b>400</b>	<b>0</b>	<b>100</b>	<b>300</b>
852	85202	0830	Wpływy z usług	13 400			13 400
	85202		Domy pomocy społecznej	13 400			13 400
	85206	2030	Dotacje celowe otrzymane z budżetu państwa na realizację własnych zadań bieżących gmin (związków gmin)	18 003			18 003
	85206		Wspieranie rodziny	18 003			18 003
	85212	0900	Odsetki od dotacji oraz płatności wykorzystanych niezgodnie z przeznaczeniem lub wykorzystanych z naruszeniem procedur, o których mowa w art. 184 ustawy, pobranych nienależnie lub w nadmiernej wysokości	8 760			8 760
		0970	Wpływy z różnych dochodów	21 300			21 300
		2010	Dotacje celowe otrzymane z budżetu państwa na realizację zadań bieżących z zakresu administracji rządowej oraz innych zadań zleconych gminie (związkom gmin) ustawami	12 897 604		200 000	12 697 604
		2360	Dochody jednostek samorządu terytorialnego związane z realizacją zadań z zakresu administracji rządowej oraz innych zadań zleconych ustawami	74 688			74 688
	85212		Świadczenia rodzinne, świadczenia z funduszu alimentacyjnego oraz składki na ubezpieczenia emerytalne i rentowe z ubezpieczenia społecznego	13 002 352	0	200 000	12 802 352
	85213	2010	Dotacje celowe otrzymane z budżetu państwa na realizację zadań bieżących z zakresu administracji rządowej oraz innych zadań zleconych gminie (związkom gmin) ustawami	68 310		2 181	66 129
		2030	Dotacje celowe otrzymane z budżetu państwa na realizację własnych zadań bieżących gmin (związków gmin)	95 895			95 895
	85213		Składki na ubezpieczenia zdrowotne opłacane za osoby pobierające niektóre świadczenia z pomocy społecznej, niektóre świadczenia rodzinne oraz za osoby uczestniczące w zajęciach w centrum integracji społecznej	164 205	0	2 181	162 024
	85214	0970	Wpływy z różnych dochodów	3 600			3 600
		2030	Dotacje celowe otrzymane z budżetu państwa na realizację własnych zadań bieżących gmin	2 532 000	22 646	64 646	2 490 000
	85214		Zasiłki i pomoc w naturze oraz składki na ubezpieczenia emerytalne i rentowe	2 535 600	22 646	64 646	2 493 600
	85216	0970	Wpływy z różnych dochodów	7 800			7 800

PRZEWODNICZĄCY  
RADA MIEJSKIEJ  
Marek Maczkowski

	2030	Dotacje celowe otrzymane z budżetu państwa na realizację własnych zadań bieżących gmin (związków gmin)	1 237 267			1 237 267
	85216	Zasiłki stałe	1 245 067			1 245 067
85219	0920	Pozostałe odsetki	544			544
	2010	Dotacje celowe otrzymane z budżetu państwa na realizację zadań bieżących z zakresu administracji rządowej oraz innych zadań zleconych gminie (związkom gmin) ustawami	2 510		110	2 400
	2030	Dotacje celowe otrzymane z budżetu państwa na realizację własnych zadań bieżących gmin (związków gmin)	622 854			622 854
	85219	Ośrodki pomocy społecznej	625 908	0	110	625 798
85228	0830	Wpływy z usług	187 980			187 980
	2010	Dotacje celowe otrzymane z budżetu państwa na realizację zadań bieżących z zakresu administracji rządowej oraz innych zadań zleconych gminie (związkom gmin) ustawami	65 793		3 593	62 200
	85228	Usługi opiekuńcze i specjalistyczne usługi	253 773	0	3 593	250 180
	0970	Wpływy z różnych dochodów	900			900
	2010	Dotacje celowe otrzymane z budżetu państwa na realizację zadań bieżących z zakresu administracji rządowej oraz innych zadań zleconych gminie (związkom gmin) ustawami	299 217	1 900		301 117
	2030	Dotacje celowe otrzymane z budżetu państwa na realizację własnych zadań bieżących gmin (związków gmin)	1 495 115			1 495 115
85295		Pozostała działalność	1 795 232	1 900	0	1 797 132
852	<b>Razem</b>	<b>Pomoc społeczna</b>	<b>19 653 540</b>	<b>24 546</b>	<b>270 530</b>	<b>19 407 556</b>
853	85395	0977	Wpływy z różnych dochodów			213
		0979	Wpływy z różnych dochodów			13
		2007	Dotacje celowe w ramach programów finansowanych z udziałem środków europejskich oraz środków. O których mowa w art.5 ust 1 pkt 3 oraz ust.3pkt 5 i 6 ustawy, lub płatności w ramach budżetu środków europejskich			516 207
		2009	Dotacje celowe w ramach programów finansowanych z udziałem środków europejskich oraz środków. O których mowa w art.5 ust 1 pkt 3 oraz ust.3pkt 5 i 6 ustawy, lub płatności w ramach budżetu środków europejskich			27 328
		2707	Środki na dofinansowanie własnych zadań bieżących gmin (związków gmin), powiatów (związków powiatów), samorządów województw, pozyskane z innych źródeł			153 003
		2709	Środki na dofinansowanie własnych zadań bieżących gmin (związków gmin), powiatów (związków powiatów), samorządów województw, pozyskane z innych źródeł			28 120
	85395	Pozostała działalność	724 884			724 884
853	<b>Razem</b>	<b>Pozostałe zadania w zakresie polityki</b>	<b>724 884</b>			<b>724 884</b>
854	85415	2030	Dotacje celowe otrzymane z budżetu państwa na realizację własnych zadań bieżących gmin (związków gmin)			447 782

PRZEWODNICZĄCY  
RADY WIEJSKIEJ  
Marek Rychowski

		2040	Dotacje celowe otrzymane z budżetu państwa na realizację zadań bieżących gmin z zakresu edukacyjnej opieki wychowawczej finansowanych w całości przez budżet państwa w ramach programów rządowych					
	85415		Pomoc materialna dla uczniów	155 770				155 770
854	Razem		<b>Edukacyjna opieka wychowawcza</b>	<b>603 552</b>				<b>603 552</b>
900	90002	2700	Środki na dofinansowanie własnych zadań bieżących gmin (związków gmin), powiatów (związków powiatów), samorządów województw	149 300				149 300
	90002		Gospodarka odpadami	149 300				149 300
	90004	2700	Środki na dofinansowanie własnych zadań bieżących gmin (związków gmin), powiatów (związków powiatów), samorządów województw, pozyskane z innych źródeł	76 800				76 800
	90004		Utrzymanie zieleni w miastach i gminach	76 800				76 800
	90015	0970	Wpływy z różnych dochodów	0	3 532			3 532
	90015		Oświetlenie ulic, placów i dróg	0	3 532	0		3 532
	90019	0690	Wpływy z różnych opłat	100 000				100 000
	90019		Wpływy i wydatki związane z gromadzeniem środków z opłat i kar za korzystanie ze środowiska	100 000				100 000
		0750	Dochody z najmu i dzierżawy składników majątkowych Skarbu Państwa, jednostek samorządu terytorialnego lub innych jednostek zaliczanych do sektora finansów publicznych oraz innych umów o podobnym charakterze	5 000				5 000
		0970	Wpływy z różnych dochodów	1 129				1 129
	90095	2700	Środki na dofinansowanie własnych zadań bieżących gmin (związków gmin), powiatów (związków powiatów), samorządów województw, pozyskane z innych źródeł					
	90095		Pozostała działalność	33 600				33 600
900	Razem		<b>Gospodarka komunalna i ochrona środowiska</b>	<b>365 829</b>	<b>3 532</b>	<b>0</b>		<b>369 361</b>
921	92109	0830	Wpływy z usług	5 000				5 000
		6297	Środki na dofinansowanie własnych inwestycji gmin (związków gmin), powiatów (związków powiatów), samorządów województw, pozyskane z innych źródeł	92 595				92 595
	92109		Domy i ośrodki kultury, świetlice i kluby	97 595				97 595
921	Razem		<b>Kultura i ochrona dziedzictwa</b>	<b>97 595</b>				<b>97 595</b>
926	92601	0490	Wpływy z innych lokalnych opłat pobieranych przez jednostki samorządu terytorialnego na podstawie odrębnych ustaw	10 000				10 000
		0830	Wpływy z usług	10 000				10 000
	92601		Obiekty sportowe	20 000				20 000
	92605	0830	Wpływy z usług	22 410				22 410
		2700	Środki na dofinansowanie własnych zadań bieżących gmin (związków gmin), powiatów (związków powiatów), samorządów województw, pozyskane z innych źródeł	5 000				5 000
	92605		Zadania w zakresie kultury fizycznej	27 410				27 410
926	Razem		<b>Kultura fizyczna</b>	<b>47 410</b>				<b>47 410</b>
<b>OGÓLEM - dochody</b>				<b>78 680 406</b>	<b>178 085</b>	<b>270 630</b>		<b>78 587 861</b>

PRZEWODNICZĄCY  
RADI MIŁOSZKIEJ  
Marek Rychowski

## ZMIANY PLANU WYDATKÓW BUDŻETU GMINY MORĄG NA ROK 2013

Dział	Rozdział	§	Nazwa	Plan	Zwiększenie	Zmniejszenie	Plan po zmianach
010	01008	2320	Dotacje celowe przekazane dla powiatu na zadania bieżące realizowane na podstawie porozumień (umów) między jednostkami samorządu terytorialnego	10 000			10 000
		4170	Wynagrodzenia bezosobowe	1 200			1 200
	01008	4300	Zakup usług pozostałych	72 800			72 800
	01008		Melioracje wodne	84 000			84 000
	01010	6050	Wydatki inwestycyjne jednostek budżetowych	30 162			30 162
		6057	Wydatki inwestycyjne jednostek budżetowych	382 362			382 362
		6059	Wydatki inwestycyjne jednostek budżetowych	244 712			244 712
	01010		Infrastruktura wodociągowa i sanitarna wsi	657 236			657 236
	01030	2850	Wpłaty gmin na rzecz izb rolniczych w wysokości 2 % uzyskanych wpływów z podatku rolnego	35 355			35 355
	01030		Izby Rolnicze	35 355			35 355
	01095	4110	Składki na ubezpieczenie społeczne	1 371			1 371
		4120	Składki na Fundusz Pracy	106			106
		4170	Wynagrodzenie bezosobowe	7 971			7 971
		4430	Różne opłaty i składki	472 377			472 377
	01095		Pozostała działalność	481 825			481 825
010	<b>Razem</b>		<b>Rolnictwo i łowiectwo</b>	<b>1 258 416</b>			<b>1 258 416</b>
400	40001	6010	Wydatki na zakup i objęcie akcji, wniesienie wkładów do spółek prawa handlowego oraz na uzupełnienie funduszy statutowych banków państwowych i innych instytucji finansowych	350 000			350 000
	40001		Dostarczanie ciepła	350 000			350 000
400	<b>Razem</b>		<b>Wytwarzanie i zaopatrywanie w energię elektryczną, gaz i wodę</b>	<b>350 000</b>			<b>350 000</b>
600	60013	4300	Zakup usług pozostałych	30 000			30 000
	60013		Drogi publiczne wojewódzkie	30 000			30 000
	60014	6300	Dotacja celowa na pomoc finansową udzielaną między jednostkami samorządu terytorialnego na dofinansowanie własnych zadań inwestycyjnych i zakupów inwestycyjnych	4 182			4 182
	60014		Drogi publiczne powiatowe	4 182			4 182
	60016	4210	Zakup materiałów i wyposażenia	20 000			20 000
		4270	Zakup usług remontowych	148 900			148 900
		4300	Zakup usług pozostałych	400 117			400 117
		6050	Wydatki inwestycyjne jednostek budżetowych	2 468 756			2 468 756
	60016		Drogi publiczne gminne	3 037 773			3 037 773
600	<b>Razem</b>		<b>Transport i łączność</b>	<b>3 071 955</b>			<b>3 071 955</b>
630		4219	Zakup materiałów i wyposażenia	3 500			3 500
	63001		Ośrodki informacji turystycznej	3 500			3 500

PRZEWODNICZĄCY  
RADY MIEJSKIEJ  
*Marek Radkowski*

63003	2360	Dotacje celowe z budżetu jednostki samorządu terytorialnego, udzielone w trybie art. 221 ustawy, na finansowanie lub dofinansowanie zadań zleconych do realizacji organizacjom prowadzącym działalność pożytku publicznego	25 000			25 000	
63003		Zadania w zakresie upowszechniania turystyki	25 000			25 000	
63095	4260	Zakup energii	2 303			2 303	
	4300	Zakup usług pozostałych	151 990			151 990	
	4430	Różne opłaty i składki	34 000			34 000	
	6050	Wydatki inwestycyjne jednostek budżetowych	56 499			56 499	
	6057	Wydatki inwestycyjne jednostek budżetowych	475 504			475 504	
	6059	Wydatki inwestycyjne jednostek budżetowych	325 140			325 140	
63095		Pozostała działalność	1 045 436			1 045 436	
630	<b>Razem</b>	<b>Turystyka</b>	<b>1 073 936</b>			<b>1 073 936</b>	
700	70005	4170	Wynagrodzenia bezosobowe	1 000		1 000	
		4300	Zakup usług pozostałych	134 584		134 584	
		4430	Różne opłaty i składki	12 000		12 000	
		4590	Kary i odszkodowania wypłacane na rzecz osób fizycznych	30 000		30 000	
		4600	Kary i odszkodowania wypłacone na rzecz osób prawnych i innych jednostek organizacyjnych	22 220		22 220	
		6060	Wydatki na zakupy inwestycyjne jednostek budżetowych	12 780		12 780	
	70005		Gospodarka gruntami i nieruchomościami	212 584	0	0	212 584
	70021	4400	Opłaty za administrowanie i czynsze za budynki, lokale i pomieszczenia garażowe	158 112	10 000	168 112	
	70021		Towarzystwa budownictwa społecznego	158 112	10 000	168 112	
	70095	4210	Zakup materiałów i wyposażenia	15 500		15 500	
		4260	Zakup energii	355 331	103 539	458 870	
		4270	Zakup usług remontowych	233 195		233 195	
		4300	Zakup usług pozostałych	335 375		335 375	
		4430	Różne opłaty i składki	144 191		144 191	
		4600	Kary i odszkodowania wypłacone na rzecz osób prawnych i innych jednostek organizacyjnych	10 000		10 000	
	70095		Pozostała działalność	1 093 592	103 539	0	1 197 131
700	<b>Razem</b>	<b>Gospodarka mieszkaniowa</b>	<b>1 464 288</b>	<b>113 539</b>	<b>0</b>	<b>1 577 827</b>	
710	71004	4170	Wynagrodzenia bezosobowe	1 500		1 500	
		4300	Zakup usług pozostałych	41 558		41 558	
	71004		Plany zagospodarowania przestrzennego	43 058		43 058	
	71035	4300	Zakup usług pozostałych	135 425		135 425	
	71035		Cmentarze	135 425		135 425	
710	<b>Razem</b>	<b>Działalność usługowa</b>	<b>178 483</b>			<b>178 483</b>	
750	75011	4010	Wynagrodzenia osobowe pracowników	180 900		180 900	
		4110	Składki na ubezpieczenie społeczne	31 106		31 106	
		4120	Składki na fundusz pracy	4 430		4 430	
	75011		Urzędy wojewódzkie	216 436		216 436	
	75022	3030	Różne wydatki na rzecz osób fizycznych	343 034	500	343 534	
		4210	Zakup materiałów i wyposażenia	10 000		9 600	
		4300	Zakup usług pozostałych	10 000		10 000	
		4360	Opłaty z tytułu zakupu usług telekomunikacyjnych świadczonych w ruchomej publicznej sieci telefonicznej	500		500	
		4370	Opłaty z tytułu zakupu usług telekomunikacyjnych świadczonych w stacjonarnej publicznej sieci telefonicznej	1 000		1 000	
	75022		Rady gmin (miast i miast na prawach powiatu)	364 534	500	400	364 634
	75023	3020	Nagrody i wydatki osobowe na zaliczane do wynagrodzeń	16 000		16 000	

PRZEWODNICZĄCY  
RADY MIKROREGIONU  
Marek Białkowski

	4010	Wynagrodzenia osobowe pracowników	3 320 837			3 320 837
	4040	Dodatkowe wynagrodzenia roczne	248 821			248 821
	4100	Wynagrodzenia agencyjno-prowizyjne	85 000	10 000		95 000
	4110	Składki na ubezpieczenie społeczne	554 804			554 804
	4120	Składki na fundusz pracy	87 625		30 000	57 625
	4140	Wpłaty na PEFRON	1 000			1 000
	4170	Wynagrodzenia bezosobowe	37 000			37 000
	4210	Zakup materiałów i wyposażenia	145 000		15 000	130 000
	4260	Zakup energii	135 000	10 000		145 000
	4270	Zakup usług remontowych	0			0
	4280	Zakup usług zdrowotnych	4 000			4 000
	4300	Zakup usług pozostałych	299 000	25 000		324 000
	4350	Zakup usług dostępu do sieci Internet	3 600			3 600
	4360	Oplaty z tytułu zakupu usług telekomunikacyjnych świadczonych w ruchomej publicznej sieci telefonicznej	17 000			17 000
	4370	Oplaty z tytułu zakupu usług telekomunikacyjnych świadczonych w stacjonarnej publicznej sieci telefonicznej	9 000			9 000
	4410	Podróże służbowe krajowe	20 000			20 000
	4420	Podróże służbowe zagraniczne	0			0
	4430	Różne opłaty i składki	65 000			65 000
	4440	Odpisy na zakładowy fundusz świadczeń socjalnych	84 870			84 870
	4700	Szkolenia pracowników nie będących członkami korpusu służby cywilnej	26 000			26 000
	6060	Wydatki na zakupy inwestycyjne jednostek budżetowych	12 000			12 000
75023		Urzędy gmin(miast i miast na prawach powiatu)	5 171 557	45 000	45 000	5 171 557
75075	4170	Wynagrodzenia bezosobowe	7 900			7 900
	4210	Zakup materiałów i wyposażenia	38 580	5 000		43 580
	4300	Zakup usług pozostałych	100 830	5 000		105 830
	4430	Różne opłaty i składki	170			170
75075		Promocja jednostek samorządu terytorialnego	147 480	10 000	0	157 480
75095	3020	Nagrody i wydatki osobowe na zaliczane do wynagrodzeń	124 196		1 300	122 896
	4210	Zakup materiałów i wyposażenia	650			650
	4430	Różne opłaty i składki	43 000	800		43 800
75095		Pozostała działalność	167 846	800	1 300	167 346
750	<b>Razem</b>	<b>Administracja publiczna</b>	<b>6 067 853</b>	<b>56 300</b>	<b>46 700</b>	<b>6 077 453</b>
751	75101	4110	Składki na ubezpieczenia społeczne			304
		4120	Składki na fundusz pracy			49
		4170	Wynagrodzenia bezosobowe			2 000
		4210	Zakup materiałów i wyposażenia			800
		4300	Zakup usług pozostałych			361
		4370	Oplaty z tytułu zakupu usług telekomunikacyjnych świadczonych w stacjonarnej publicznej sieci telefonicznej			700
	75101		Urzędy naczelnych organów władzy państwowej, kontroli i ochrony prawa			4 214
751	<b>Razem</b>		<b>Urzędy naczelnych organów władzy państwowej, kontroli i ochrony prawa oraz sądownictwa</b>			<b>4 214</b>
754	75405	6170	Wpłaty jednostek na państwowy fundusz celowy na finansowanie lub dofinansowanie zadań inwestycyjnych			74 991
	75405		Komendy powiatowe Policji			74 991
	75412	3020	Nagrody i wydatki osobowe nie zaliczane do wynagrodzeń			25 000
		4110	Składki na ubezpieczenia społeczne			10 625
		4120	Składki na fundusz pracy			707
		4170	Wynagrodzenia bezosobowe			89 068
		4210	Zakup materiałów i wyposażenia		10 000	65 800
		4260	Zakup energii			52 500

PRZEWODNICZĄCY  
RADY MIEJSKIEJ  
Marek Mackowski



	4270		Zakup usług remontowych	6 000			6 000
	4280		Zakup usług zdrowotnych	6 000			6 000
	4300		Zakup usług pozostałych	19 000			19 000
	4360		Opłaty z tytułu zakupu usług telekomunikacyjnych świadczonych w ruchomej publicznej sieci telefonicznej	2 000			2 000
	4410		Podróże służbowe krajowe	0			0
	4430		Różne opłaty i składki	26 000			26 000
75412			Ochotnicze straże pożarne	312 700	0	10 000	302 700
75414	4210		Zakup materiałów i wyposażenia	500			500
	4300		Zakup usług pozostałych	1 500			1 500
	4370		Opłaty z tytułu zakupu usług telekomunikacyjnych świadczonych w stacjonarnej publicznej sieci telefonicznej	800			800
75414			Obrona cywilna	2 800			2 800
75415	2360		Dotacje celowe z budżetu jednostki samorządu terytorialnego, udzielone w trybie art. 221 ustawy, na finansowanie lub dofinansowanie zadań zleconych do realizacji organizacjom prowadzącym działalność pożytku publicznego	15 000			15 000
75415			Zadania ratownictwa górskiego i wodnego	15 000			15 000
75416	3020		Nagrody i wydatki osobowe nie zaliczane do wynagrodzeń	2 250			2 250
	4010		Wynagrodzenia osobowe pracowników	240 547	8 800		249 347
	4040		Dodatkowe wynagrodzenia roczne	17 640			17 640
	4110		Składki na ubezpieczenia społeczne	43 793	850		44 643
	4120		Składki na fundusz pracy	5 899			5 899
	4170		Wynagrodzenia bezosobowe	4 800			4 800
	4210		Zakup materiałów i wyposażenia	18 200	3 300		21 500
	4300		Zakup usług pozostałych	21 000		10 915	10 085
	4350		Zakup usług dostępu do sieci Internet	800			800
	4360		Opłaty z tytułu zakupu usług telekomunikacyjnych świadczonych w ruchomej publicznej sieci telefonicznej	350			350
	4370		Opłaty z tytułu zakupu usług telekomunikacyjnych świadczonych w stacjonarnej publicznej sieci telefonicznej	1 000			1 000
	4410		Podróże służbowe krajowe	800			800
	4430		Różne opłaty i składki	4 200		1 735	2 465
	4440		Odpisy na zakładowy fundusz świadczeń socjalnych	5 470			5 470
	4700		Szkolenia pracowników nie będących członkami korpusu służby cywilnej	400		300	100
75416			Straż gminna (miejska)	367 149	12 950	12 950	367 149
75421	4210		Zakup materiałów i wyposażenia	1 000			1 000
75421			Zarządzanie kryzysowe	1 000			1 000
754	<b>Razem</b>		<b>Bezpieczeństwo publiczne i ochrona przeciwpożarowa</b>	<b>773 640</b>	<b>12 950</b>	<b>22 950</b>	<b>763 640</b>
757	75702	8110	Odsetki od samorządowych papierów wartościowych lub zaciągniętych przez jednostkę samorządu terytorialnego kredytów i pożyczek	1 835 651	0		1 835 651
	75702		Obsługa papierów wartościowych, kredytów i pożyczek jednostek samorządu terytorialnego	1 835 651	0		1 835 651
757	<b>Razem</b>		<b>Obsługa długu publicznego</b>	<b>1 835 651</b>	<b>0</b>		<b>1 835 651</b>
758	75814	4300	Zakup usług pozostałych	51 000	150 000		201 000
		4530	Podatek od towarów i usług (VAT)	339 830		153 900	185 930
	75814		Różne rozliczenia finansowe	390 830	150 000	153 900	386 930
	75818	4810	Rezerwy	180 000			180 000
	75818		Rezerwy ogólne i celowe	180 000			180 000
758	<b>Razem</b>		<b>Różne rozliczenia</b>	<b>570 830</b>	<b>150 000</b>	<b>153 900</b>	<b>566 930</b>
801	80101	2540	Dotacja podmiotowa z budżetu dla niepublicznej jednostki systemu oświaty	742 706	4 200		746 906

PRZEWODNICZĄCY  
RADY MIEJSKIEJ  
Marek Litkowski

	3020	Nagrody i wydatki osobowe nie zaliczone do wynagrodzeń	359 890		1 640	358 250
	4010	Wynagrodzenia osobowe pracowników	8 380 782			8 380 782
	4040	Dodatkowe wynagrodzenia roczne	700 713			700 713
	4110	Składki na ubezpieczenia społeczne	1 535 325			1 535 325
	4120	Składki na fundusz pracy	186 717			186 717
	4170	Wynagrodzenia bezosobowe	28 666	1 500		30 166
	4210	Zakup materiałów i wyposażenia	620 587			620 587
	4240	Zakup pomocy naukowych, dydaktycznych i książek	11 600			11 600
	4260	Zakup energii	736 181			736 181
	4280	Zakup usług zdrowotnych	18 240			18 240
	4300	Zakup usług pozostałych	234 372		1 500	232 872
	4350	Zakup usług dostępu do sieci Internet	3 334			3 334
	4370	Opłaty z tytułu zakupu usług telekomunikacyjnych świadczonych w stacjonarnej publicznej sieci telefonicznej	14 132			14 132
	4410	Podróże służbowe krajowe	22 149			22 149
	4430	Różne opłaty i składki	10 042			10 042
	4440	Odpisy na zakładowy fundusz świadczeń socjalnych	601 177			601 177
	4700	Szkolenia pracowników nie będących członkami korpusu służby cywilnej	280			280
	6050	Wydatki inwestycyjne jednostek budżetowych	109 520			109 520
	6060	Wydatki na zakupy inwestycyjne jednostek budżetowych	29 825			29 825
80101		Szkoły podstawowe	14 346 238	5 700	3 140	14 348 798
80103	3020	Nagrody i wydatki osobowe nie zaliczanego wynagrodzeń	34 855			34 855
	4010	Wynagrodzenia osobowe pracowników	675 831			675 831
	4040	Dodatkowe wynagrodzenia roczne	53 929			53 929
	4110	Składki na ubezpieczenia społeczne	126 126			126 126
	4120	Składki na fundusz pracy	18 006			18 006
	4440	Odpisy na zakładowy fundusz świadczeń socjalnych	38 115			38 115
80103		Oddziały przedszkolne w szkołach podstawowych	946 862	0	0	946 862
80104	2540	Dotacja podmiotowa z budżetu dla niepublicznej jednostki systemu oświaty	8 400		3 800	4 600
	3020	Nagrody i wydatki osobowe nie zaliczane do wynagrodzeń	33 223			33 223
	4010	Wynagrodzenia osobowe pracowników	2 309 782			2 309 782
	4040	Dodatkowe wynagrodzenia roczne	181 434			181 434
	4110	Składki na ubezpieczenia społeczne	411 862			411 862
	4120	Składki na fundusz pracy	53 447			53 447
	4140	Wpłaty na PEFRON	0			0
	4170	Wynagrodzenia bezosobowe	14 500			14 500
	4210	Zakup materiałów i wyposażenia	89 250			89 250
	4240	Zakup pomocy naukowych, dydaktycznych i książek	3 000			3 000
	4260	Zakup energii	429 260			429 260
	4270	Zakup usług remontowych	5 000			5 000
	4280	Zakup usług zdrowotnych	3 300			3 300
	4300	Zakup usług pozostałych	117 712			117 712
	4350	Zakup usług dostępu do sieci Internet	2 300			2 300
	4370	Opłaty z tytułu zakupu usług telekomunikacyjnych świadczonych w stacjonarnej publicznej sieci telefonicznej	5 150			5 150
	4410	Podróże służbowe krajowe	2 800			2 800
	4430	Różne opłaty i składki	1 900			1 900
	4440	Odpisy na zakładowy fundusz świadczeń socjalnych	153 375			153 375
	4700	Szkolenia pracowników nie będących członkami korpusu służby cywilnej	480			480

PRZEWODNICZĄCY  
RADY MIEJSKIEJ  
*Marcin Kuczkowski*

	6050	Wydatki inwestycyjne jednostek budżetowych	83 230			83 230
80104		Przedszkola	3 909 405	0	3 800	3 905 605
80110	3020	Nagrody i wydatki nie zaliczane do wynagrodzeń	92 832			92 832
	4010	Wynagrodzenia osobowe pracowników	4 235 223			4 235 223
	4040	Dodatkowe wynagrodzenia roczne	331 071			331 071
	4110	Składki na ubezpieczenie społeczne	754 524			754 524
	4120	Składki na fundusz pracy	83 813			83 813
	4140	Wpłaty na PEFRON	0			0
	4170	Wynagrodzenia bezosobowe	24 000			24 000
	4210	Zakup materiałów i wyposażenia	90 600			90 600
	4240	Zakup pomocy naukowych, dydaktycznych i książek	3 750			3 750
	4260	Zakup energii	366 114			366 114
	4270	Zakup usług remontowych	22 936			22 936
	4280	Zakup usług zdrowotnych	6 200			6 200
	4300	Zakup usług pozostałych	117 400			117 400
	4350	Zakup usług dostępu do sieci Internet	3 500			3 500
	4370	Oplaty z tytułu zakupu usług telekomunikacyjnych świadczonych w stacjonarnej publicznej sieci telefonicznej	7 100			7 100
	4410	Podróże służbowe krajowe	13 604			13 604
	4430	Różne opłaty i składki	3 400			3 400
	4440	Odpisy na zakładowy fundusz świadczeń socjalnych	288 827			288 827
	4700	Szkolenia pracowników nie będących członkami korpusu służby cywilnej	0			0
	6050	Wydatki inwestycyjne jednostek budżetowych	335 000			335 000
	6060	Wydatki na zakupy inwestycyjne jednostek budżetowych	0			0
80110		Gimnazja	6 779 894			6 779 894
80113	4170	Wynagrodzenia bezosobowe	5 000			5 000
	4300	Zakup usług pozostałych	1 064 661	40 000		1 104 661
80113		Dowozenie uczniów do szkół	1 069 661	40 000	0	1 109 661
80146	4170	Wynagrodzenia bezosobowe	1 000			1 000
	4210	Zakup materiałów i wyposażenia	15 000			15 000
	4300	Zakup usług pozostałych	52 357			52 357
80146		Dokształcenie i doskonalenie nauczycieli	68 357			68 357
80148	4010	Wynagrodzenia osobowe pracowników	744 581			744 581
	4040	Dodatkowe wynagrodzenia roczne	57 872			57 872
	4110	Składki na ubezpieczenia społeczne	133 719			133 719
	4120	Składki na fundusz pracy	11 138			11 138
	4440	Odpisy na zakładowy fundusz świadczeń socjalnych	41 025			41 025
80148		Stołówki szkolne i przedszkolne	988 335			988 335
80195	2360	Dotacje celowe z budżetu jednostki samorządu terytorialnego, udzielone w trybie art.221 ustawy, na finansowanie lub dofinansowanie zadań zleconych do realizacji organizacjom prowadzącym działalność pożytku publicznego	28 000			28 000
	4170	Wynagrodzenia bezosobowe	1 120			1 120
80195		Pozostała działalność	29 120			29 120
801	<b>Razem</b>	<b>Oświata i wychowanie</b>	<b>28 137 872</b>	<b>45 700</b>	<b>6 940</b>	<b>28 176 632</b>
	85153	4210 Zakup materiałów i wyposażenia	5 000			5 000
		4300 Zakup usług pozostałych	5 000			5 000
85153		Zwalczanie narkomanii	10 000			10 000
85154	2360	Dotacje celowe z budżetu jednostki samorządu terytorialnego, udzielone w trybie art.221 ustawy, na finansowanie lub dofinansowanie zadań zleconych do realizacji organizacjom prowadzącym działalność pożytku publicznego	173 800			173 800
	4110	Składki na ubezpieczenia społeczne	300			300

PRZEWODNICZĄCY  
RANIMIEJSKIEJ  
Marek Radkowski

	4120		Składki na fundusz pracy	30			30
	4170		Wynagrodzenia bezosobowe	133 670			133 670
	4210		Zakup materiałów i wyposażenia	34 000			34 000
	4220		Zakup środków żywności	7 700			7 700
	4260		Zakup energii	24 000			24 000
	4300		Zakup usług pozostałych	27 700			27 700
	4350		Zakup usług dostępu do sieci Internet	1 100			1 100
	4360		Oplaty z tytułu zakupu usług telekomunikacyjnych świadczonych w ruchomej publicznej sieci telefonicznej	700			700
	4370		Oplaty z tytułu zakupu usług telekomunikacyjnych świadczonych w stacjonarnej publicznej sieci telefonicznej	1 500			1 500
	4410		Podróże służbowe krajowe	2 000			2 000
	4430		Różne opłaty i składki	3 500			3 500
85154			Przeciwdziałanie alkoholizmowi	410 000			410 000
85195	2360		Dotacje celowe z budżetu jednostki samorządu terytorialnego, udzielone w trybie art. 221 ustawy, na finansowanie lub dofinansowanie zadań zleconych do realizacji organizacjom prowadzącym działalność pożytku publicznego	13 000			13 000
	4210		Zakup materiałów i wyposażenia	120		27	93
	4300		Zakup usług pozostałych	280		73	207
85195			Pozostała działalność	13 400	0	100	13 300
851	<b>Razem</b>		<b>Ochrona zdrowia</b>	<b>433 400</b>	<b>0</b>	<b>100</b>	<b>433 300</b>
852	85202	4330	Zakup usług przez jednostki samorządu terytorialnego od innych jednostek samorządu terytorialnego	524 880			524 880
	85202		Domy pomocy społecznej	524 880			524 880
	85204	3110	Świadczenia społeczne	42 000			42 000
	85204		Rodziny zastępcze	42 000			42 000
	85206	4010	Wynagrodzenia osobowe pracowników	43 032			43 032
		4110	Składki na ubezpieczenia społeczne	7 515			7 515
		4120	Składki na Fundusz Pracy	1 059			1 059
		4170	Wynagrodzenia bezosobowe	456			456
		4440	Odpisy na zakładowy fundusz świadczeń socjalnych	1 732			1 732
	85206		Wspieranie rodzin	53 794			53 794
	85212	2910	Zwrot dotacji oraz płatności, w tym wykorzystanych niezgodnie z przeznaczeniem lub wykorzystanych z naruszeniem procedur, o których mowa w art. 184 ustawy, pobranych nienależnie lub w nadmiernej wysokości	21 300			21 300
		3020	Nagrody i wydatki nie zaliczane do wynagrodzeń	600			600
		3110	Świadczenia społeczne	12 510 509		194 033	12 316 476
		4010	Wynagrodzenia osobowe pracowników	323 034		2 967	320 067
		4040	Dodatkowe wynagrodzenie roczne	23 718			23 718
		4110	Składki na ubezpieczenia społeczne	59 154		1 000	58 154
		4120	Składki na Fundusz Pracy	7 770			7 770
		4210	Zakup materiałów i wyposażenia	6 923			6 923
		4260	Zakup energii	8 000		2 000	6 000
		4270	Zakup usług remontowych	1 385			1 385
		4280	Zakup usług zdrowotnych	330			330
		4300	Zakup usług pozostałych	23 927	3 115		27 042
		4370	Oplaty z tytułu zakupu usług telekomunikacyjnych świadczonych w stacjonarnej publicznej sieci telefonicznej	4 320			4 320
		4410	Podróże służbowe krajowe	200			200
		4440	Odpisy na zakładowy fundusz świadczeń socjalnych	9 934			9 934

PRZEWODNICZĄCY  
RADY MIEJSKIEJ  
Marek Hańkowiński

	4560	Odsetki od dotacji oraz płatności wykorzystanych niezgodnie z przeznaczeniem lub wykorzystanych z naruszeniem procedur, o których mowa w art. 184 ustawy, pobranych nienależnie lub w nadmiernej wysokości	8 760			8 760
	4610	Koszty postępowania sądowego i prokuratorskiego	5 599			5 599
	4700	Szkolenia pracowników nie będących członkami korpusu służby cywilnej	1 068			1 068
85212		Świadczenia rodzinne, świadczenie z funduszu alimentacyjnego oraz składki na ubezpieczenia emerytalne i rentowe z ubezpieczenia społecznego	13 016 531	3 115	200 000	12 819 646
85213	4130	Składki na ubezpieczenia zdrowotne	164 205		2 181	162 024
85213		Składki na ubezpieczenie zdrowotne opłacane za osoby pobierające niektóre świadczenia z pomocy społecznej	164 205	0	2 181	162 024
85214	2910	Zwrot dotacji oraz płatności, w tym wykorzystanych niezgodnie z przeznaczeniem lub wykorzystanych z naruszeniem procedur, o których mowa w art. 184 ustawy, pobranych nienależnie lub w nadmiernej wysokości	1 600	3 000		4 600
	3110	Świadczenia społeczne	2 861 433	22 646	64 646	2 819 433
85214		Zasiłki i pomoc w naturze oraz składki na ubezpieczenia emerytalne i rentowe	2 863 033	25 646	64 646	2 824 033
85215	3110	Świadczenia społeczne	855 129			855 129
85215		Dodatki mieszkaniowe	855 129			855 129
85216	2910	Zwrot dotacji oraz płatności, w tym wykorzystanych niezgodnie z przeznaczeniem lub wykorzystanych z naruszeniem procedur, o których mowa w art. 184 ustawy, pobranych nienależnie lub w nadmiernej wysokości	7 800			7 800
	3110	Świadczenia społeczne	1 237 267			1 237 267
85216		Zasiłki stałe	1 245 067			1 245 067
85219	3020	Nagrody i wydatki osobowe nie zaliczane do wynagrodzeń	8 124		1 000	7 124
	3110	Świadczenia społeczne	2 500		100	2 400
	4010	Wynagrodzenia osobowe pracowników	1 227 275			1 227 275
	4040	Dodatkowe wynagrodzenia roczne	96 434			96 434
	4110	Składki na ubezpieczenia społeczne	224 232			224 232
	4120	Składki na fundusz pracy	25 501			25 501
	4140	Wpłaty na PEFRON	200		200	0
	4170	Wynagrodzenia bezosobowe	4 200			4 200
	4210	Zakup materiałów i wyposażenia	66 728		10	66 718
	4260	Zakup energii	34 455			34 455
	4270	Zakup usług remontowych	7 252		300	6 952
	4280	Zakup usług zdrowotnych	1 500			1 500
	4300	Zakup usług pozostałych	71 178			71 178
	4350	Zakup usług dostępu do sieci Internet	1 501		500	1 001
	4360	Opłaty z tytułu zakupu usług telekomunikacyjnych świadczonych w ruchomej publicznej sieci telefonicznej	1 765		165	1 600
	4370	Opłaty z tytułu zakupu usług telekomunikacyjnych świadczonych w stacjonarnej publicznej sieci telefonicznej	6 100		950	5 150
	4410	Podróże służbowe krajowe	2 000			2 000
	4430	Różne opłaty i składki	2 457			2 457
	4440	Odpisy na zakładowy fundusz świadczeń socjalnych	32 000			32 000
	4480	Podatek od nieruchomości	3 050			3 050
	4610	Koszty postępowania sądowego i prokuratorskiego	300			300

PRZEWODNICZĄCY  
RADY MIJUSZKIE  
Marek Bałowski

	4700	Szkolenia pracowników nie będących członkami korpusu służby cywilnej	8 840			8 840
	6060	Wydatki na zakupy inwestycyjne jednostek budżetowych	7 196			7 196
85219		Ośrodki pomocy społecznej	1 834 788	0	3 225	1 831 563
85228	3020	Nagrody i wydatki osobowe nie zaliczone do wynagrodzeń	988			988
	4010	Wynagrodzenia osobowe pracowników	74 289	820		75 109
	4040	Dodatkowe wynagrodzenia roczne	5 792			5 792
	4110	Składki na ubezpieczenia społeczne	13 915	271		14 186
	4120	Składki na fundusz pracy	1 937	31		1 968
	4170	Wynagrodzenia bezosobowe	14 760		4 520	10 240
	4210	Zakup materiałów i wyposażenia	6 500			6 500
	4270	Zakup usług remontowych	1 200			1 200
	4280	Zakup usług zdrowotnych	120		60	60
	4300	Zakup usług pozostałych	1 059 236			1 059 236
	4410	Podróże służbowe krajowe	350		135	215
	4430	Różne opłaty i składki	709			709
	4440	Odpisy na zakładowy fundusz świadczeń socjalnych	2 188			2 188
	4700	Szkolenia pracowników nie będących członkami korpusu służby cywilnej	0			0
85228		Usługi opiekuńcze i specjalistyczne usługi opiekuńcze	1 181 984	1 122	4 715	1 178 391
85295	2360	Dotacje celowe z budżetu jednostki samorządu terytorialnego, udzielone w trybie art.221 ustawy, na finansowanie lub dofinansowanie zadań zleconych do realizacji organizacjom prowadzącym działalność pożytku publicznego	9 000			9 000
	2910	Zwrot dotacji oraz płatności, w tym wykorzystanych niezgodnie z przeznaczeniem lub wykorzystanych z naruszeniem procedur, o których mowa w art. 184 ustawy, pobranych nienależnie lub w nadmiernej wysokości	0	900		900
	3110	Świadczenia społeczne	2 223 759	1 800		2 225 559
	4010	Wynagrodzenia osobowe pracowników	4 800			4 800
	4110	Składki na ubezpieczenia społeczne	839			839
	4120	Składki na Fundusz Pracy	118			118
	4210	Zakup materiałów i wyposażenia	2 555			2 555
	4300	Zakup usług pozostałych	14 892	100		14 992
85295		Pozostała działalność	2 255 963	2 800	-0	2 258 763
52	<b>Razem</b>	<b>Pomoc społeczna</b>	<b>24 037 374</b>	<b>32 683</b>	<b>274 767</b>	<b>23 795 290</b>
53	85395	2910 Zwrot dotacji oraz płatności, w tym wykorzystanych niezgodnie z przeznaczeniem lub wykorzystanych z naruszeniem procedur, o których mowa w art. 184 ustawy, pobranych nienależnie lub w nadmiernej wysokości	571			571
	3037	Różne wydatki na rzecz osób fizycznych	4 559			4 559
	3039	Różne wydatki na rzecz osób fizycznych	241			241
	3119	Świadczenia społeczne	63 767			63 767
	3257	Stypendia różne	72 234			72 234
	3259	Stypendia różne	3 830			3 830
	4017	Wynagrodzenia osobowe pracowników	98 912			98 912
	4019	Wynagrodzenia osobowe pracowników	6 349			6 349
	4117	Składki na ubezpieczenia społeczne	19 773	17 856		37 629
	4119	Składki na ubezpieczenia społeczne	1 239	945		2 184
	4127	Składki na fundusz pracy	1 914			1 914
	4129	Składki na fundusz pracy	130			130
	4177	Wynagrodzenia bezosobowe	134 370			134 370
	4179	Wynagrodzenia bezosobowe	11 757			11 757
	4217	Zakup materiałów i wyposażenia	42 818			42 818
	4219	Zakup materiałów i wyposażenia	5 346			5 346

PRZEWODNICZĄCY  
RADY MIEJSKIEJ  
Marek Nadkowski

	4247	Zakup pomocy naukowych, dydaktycznych i książek	59 345			59 345
	4249	Zakup pomocy naukowych, dydaktycznych i książek	10 473			10 473
	4277	Zakup usług remontowych	795			795
	4279	Zakup usług remontowych	42			42
	4307	Zakup usług pozostałych	238 273		17 856	220 417
	4309	Zakup usług pozostałych	15 906		945	14 961
	4367	Opłaty z tytułu zakupu usług telekomunikacyjnych świadczonych w ruchomej publicznej sieci telefonicznej	1 140			1 140
	4369	Opłaty z tytułu zakupu usług telekomunikacyjnych świadczonych w ruchomej publicznej sieci telefonicznej	60			60
	4437	Różne opłaty i składki	1 425			1 425
	4439	Różne opłaty i składki	75			75
	85395	Pozostała działalność	795 344	18 801	18 801	795 344
853	<b>Razem</b>	<b>Pozostałe zadania w zakresie polityki społecznej</b>	<b>795 344</b>	<b>18 801</b>	<b>18 801</b>	<b>795 344</b>
854	85401	3020 Nagrody i wydatki osobowe nie zaliczane do wynagrodzeń	24 020	1 640		25 660
	4010	Wynagrodzenia osobowe pracowników	692 287			692 287
	4040	Dodatkowe wynagrodzenia roczne	52 511			52 511
	4110	Składki na ubezpieczenia społeczne	131 474			131 474
	4120	Składki na fundusz pracy	15 380			15 380
	4440	Odpisy na zakładowy fundusz świadczeń socjalnych	41 011			41 011
	85401	Świetlice szkolne	956 683	1 640	0	958 323
	85415	3240 Stypendia dla uczniów	559 727			559 727
	3260	Inne formy pomocy dla uczniów	155 770			155 770
	85415	Pomoc materialna dla uczniów	715 497			715 497
854	<b>Razem</b>	<b>Edukacyjna opieka wychowawcza</b>	<b>1 672 180</b>	<b>1 640</b>	<b>0</b>	<b>1 673 820</b>
900	90001	4300 Zakup usług pozostałych	58 880			58 880
	90001	Gospodarka ściekowa i ochrona wód	58 880			58 880
	90002	4210 Zakup materiałów i wyposażenia	500			500
	4300	Zakup usług pozostałych	138 862			138 862
	4430	Różne opłaty i składki	600			600
	6650	Wpłaty gmin i powiatów na rzecz innych jednostek samorządu terytorialnego oraz związków gmin lub związków powiatów na dofinansowanie zadań inwestycyjnych i zakupów inwestycyjnych	8 158			8 158
	90002	Gospodarka odpadami	148 120			148 120
	90003	4170 Wynagrodzenia bezosobowe	0			0
	4210	Zakup materiałów i wyposażenia	1 809			1 809
	4300	Zakup usług pozostałych	352 828			352 828
	90003	Oczyszczanie miast i wsi	354 637			354 637
	90004	3020 Nagrody i wydatki osobowe nie zaliczane do wynagrodzeń	1 000			1 000
	4010	Wynagrodzenia osobowe pracowników	79 720			79 720
	4040	Dodatkowe wynagrodzenia roczne	2 501			2 501
	4110	Składki na ubezpieczenia społeczne	14 933			14 933
	4120	Składki na fundusz pracy	2 091			2 091
	4170	Wynagrodzenia bezosobowe	9 817			9 817
	4210	Zakup materiałów i wyposażenia	24 450			24 450
	4260	Zakup energii	1 200			1 200
	4280	Zakup usług zdrowotnych	120			120
	4300	Zakup usług pozostałych	260 376	7 000		267 376
	90004	Utrzymanie zieleni w miastach i gminach	396 208	7 000	0	403 208
	90013	4300 Zakup usług pozostałych	275 140		13 000	262 140
	90013	Schroniska dla zwierząt	275 140	0	13 000	262 140
	90015	4260 Zakup energii	536 364	16 000		552 364
	4270	Zakup usług remontowych	58 192			58 192
	4300	Zakup usług pozostałych	41 808			41 808
	6050	Wydatki inwestycyjne jednostek budżetowych	15 000			15 000

PRZEWODNICZĄCY  
RADY MIEJSKIEJ

Marek Makowski

90015		Oświetlenie ulic, placów i dróg	651 364	16 000	0	667 364
90095	3020	Nagrody i wydatki osobowe nie zaliczane do wynagrodzeń	0			0
	4010	Wynagrodzenia osobowe pracowników	34 530			34 530
	4040	Dodatkowe wynagrodzenia roczne	1 950			1 950
	4110	Składki na ubezpieczenia społeczne	6 642			6 642
	4120	Składki na fundusz pracy	894			894
	4170	Wynagrodzenia bezosobowe	18 389		10 000	8 389
	4210	Zakup materiałów i wyposażenia	22 310		2 000	20 310
	4260	Zakup energii	6 287			6 287
	4280	Zakup usług zdrowotnych	0			0
	4300	Zakup usług pozostałych	155 498			155 498
	4430	Różne opłaty i składki	23 432			23 432
	6050	Wydatki inwestycyjne jednostek budżetowych				
			2 679 443	2 000		2 681 443
90095		Pozostała działalność	2 949 375	2 000	12 000	2 939 375
900	<b>Razem</b>	<b>Gospodarka komunalna i ochrona środowiska</b>	<b>4 833 724</b>	<b>25 000</b>	<b>25 000</b>	<b>4 833 724</b>
921	92105	2360	Dotacje celowe z budżetu jednostki samorządu terytorialnego, udzielone w trybie art. 221 ustawy, na finansowanie lub dofinansowanie zadań zleconych do realizacji organizacjom prowadzącym działalność pożytku publicznego	27 500		27 500
		4010	Wynagrodzenia osobowe pracowników	43 985		43 985
		4040	Dodatkowe wynagrodzenia roczne	3 400		3 400
		4110	Składki na ubezpieczenia społeczne	8 784		8 784
		4120	Składki na fundusz pracy	1 253		1 253
		4170	Wynagrodzenia bezosobowe	4 000		4 000
		4210	Zakup materiałów i wyposażenia	5 500		5 500
		4260	Zakup energii	62 000		62 000
		4300	Zakup usług pozostałych	8 500		8 500
		4370	Opłaty z tytułu zakupu usług telekomunikacyjnych świadczonych w stacjonarnej publicznej sieci telefonicznej	500		500
		4440	Odpisy na zakładowy fundusz świadczeń socjalnych	2 188		2 188
	92105		Pozostałe zadania w zakresie kultury	167 610		167 610
	92109	2480	Dotacja podmiotowa z budżetu dla samorządowej instytucji kultury	968 000		968 000
		6050	Wydatki inwestycyjne jednostek budżetowych			
			17 550			17 550
		6057	Wydatki inwestycyjne jednostek budżetowych			
			92 595			92 595
		6059	Wydatki inwestycyjne jednostek budżetowych			
			57 405			57 405
	92109		Domy i ośrodki kultury, świetlice i kluby	1 135 550		1 135 550
	92116	2480	Dotacja podmiotowa z budżetu dla samorządowej instytucji kultury	644 000		644 000
		6220	Dotacje celowe z budżetu na finansowanie lub dofinansowanie kosztów realizacji inwestycji i zakupów inwestycyjnych innych jednostek sektora finansów publicznych	545 783		545 783
	92116		Biblioteki	1 189 783		1 189 783
	92120	4170	Wynagrodzenia bezosobowe	0		0
	92120	4300	Zakup usług pozostałych	600		600
	92120		Ochrona zabytków i opieka nad zabytkami	600		600
	92195	4170	Wynagrodzenia bezosobowe	11 459		11 459
		4210	Zakup materiałów i wyposażenia	64 639	734	65 373
		4270	Zakup usług remontowych	14 143		14 143
		4300	Zakup usług pozostałych	26 907		26 907
		6050	Wydatki inwestycyjne jednostek budżetowych			
			16 200	5 143		21 343
	6060	Wydatki na zakupy inwestycyjne jednostek budżetowych	0			0

PRZEWODNICZĄCY  
RANIEJSKIEJ  
Marek Radkowski



	92195		Pozostała działalność	133 348	5 877	5 143	134 082
921	Razem		Kultura i ochrona dziedzictwa narodowego	2 626 891	5 877	5 143	2 627 625
926	92601	4110	Składki na ubezpieczenia społeczne	5 119			5 119
		4120	Składki na fundusz pracy	116			116
		4170	Wynagrodzenia bezosobowe	35 265			35 265
		4210	Zakup materiałów i wyposażenia	5 000			5 000
		4260	Zakup energii	55 000			55 000
		4300	Zakup usług pozostałych	176 822			176 822
		6050	Wydatki inwestycyjne jednostek budżetowych				
				34 500			34 500
	92601		Obiekty sportowe	311 822			311 822
	92605	2360	Dotacje celowe z budżetu jednostki samorządu terytorialnego, udzielone w trybie art.221 ustawy, na finansowanie lub dofinansowanie zadań zleconych do realizacji organizacjom prowadzącym działalność pożytku publicznego	257 300			257 300
		3250	Stypendia różne	22 000			22 000
		4110	Składki na ubezpieczenia społeczne	0			0
		4120	Składki na fundusz pracy	0			0
		4170	Wynagrodzenia bezosobowe	32 150			32 150
		4210	Zakup materiałów i wyposażenia	30 200			30 200
		4300	Zakup usług pozostałych	52 525			52 525
		4430	Różne opłaty i składki	2 500			2 500
		6050	Wydatki inwestycyjne jednostek budżetowych				
				0			0
	92605		Zadania w zakresie kultury fizycznej	396 675			396 675
	92695	4110	Składki na ubezpieczenia społeczne	0			0
		4170	Wynagrodzenia bezosobowe	1 800			1 800
		4210	Zakup materiałów i wyposażenia	32 398		484	31 914
		4300	Zakup usług pozostałych	13 305	200		13 505
		4430	Różne opłaty i składki	1 450		450	1 000
		6050	Wydatki inwestycyjne jednostek budżetowych				
				34 417			34 417
	92695		Pozostała działalność	83 370	200	934	82 636
926	Razem		Kultura fizyczna	791 867	200	934	791 133
			OGÓLEM WYDATKI	79 977 918	462 690	555 235	79 885 373

PRZEWODNICZĄCY  
RADY MIEJSKIEJ  
*Marek Mańkowski*

Załącznik nr 3  
do Uchwały Rady Miejskiej  
Nr XXXIX / 572 / 13  
z dnia 28 listopada 2013r.

**Zadania inwestycyjne (roczne i wieloletnie) przewidziane do realizacji w 2013**

Dział	Rozdz.	Nazwa zadania inwestycyjnego realizowanego w 2013 roku	Łączne koszty finansowe	Planowane wydatki na inwestycje wieloletnie przewidziane do realizacji w 2013 roku	Rok budżetowy 2013 (8+9+10+11)	Planowane wydatki w tym źródła finansowania				Jednostka organizacyjna realizująca zadanie lub koordynująca program
						Dochoły własne j.s.t.	Kredyty i pożyczki	Środki pochodz. z innych źródeł	Środki wymienione w art. 5 ust1 pkt 2 i 3 u.f.p	
1	2	3	5	6	7	8	9	10	11	12
010	01010	Budowa kanalizacji sanitarnej we wsi Żabi – Róg (lata 2010-2013)	2 299 337	657 236	657 236	274 874			382 362	UM wydz. KI
	01010	Infrastruktura wodociągowa i sanitacyjna wsi	2 299 337	657 236	657 236	274 874			382 362	
010	<b>RAZEM</b>	<b>Rolnictwo i łowiectwo</b>	<b>2 299 337</b>	<b>657 236</b>	<b>657 236</b>	<b>274 874</b>			<b>382 362</b>	
600	60016	Budowa ulicy Akacjowej na Kolonii Robotniczej w Moragu (lata 2011-2013)	674 220	644 220	644 220	644 220				UM wydz. KI
		Budowa ulicy Radnej na Kolonii Warszawskiej w Moragu (lata 2011-2013)	672 575	642 575	642 575	642 575				UM wydz. KI
		Budowa ulicy Mazurskiej (lata 2012-2013)	470 000	100 000	100 000	100 000				UM wydz. KI
		Budowa drogi gminnej we wsi Jedrychówko (lata 2010-2013)	299 961	286 961	286 961	216 961		70 000		UM wydz. KI
		Budowa ulicy Kardynała Wyszyńskiego (lata 2012-2014)	1 809 700	485 000	485 000	485 000				UM wydz. KI

STREŻENIE GMINNYCH  
RADIUMIĘSKIE  
Marek Makowski

60016	Budowa drogi gminnej we wsi Strużyna (lata 2009-2014)	352 640	109 000	109 000	109 000	109 000	UM wydz. KI
	Budowa chodnika od początku wsi do krzyża we wsi Łączno (fundusz sołecki)	10 000		10 000	10 000		UM wydz. KI
	Budowa chodnika od budynków nr 58 do nr 62 we wsi Łączno (fundusz sołecki) – wykonanie projektu technicznego	24 000	4 000	4 000	4 000		UM wydz. KI
	Budowa ulicy Słonecznej w Morągu – wykonanie dokumentacji technicznej	37 000		37 000	37 000		UM wydz. KI
	Budowa drogi wewnętrznej Mickiewicza 8A	35 000		35 000	35 000		UM wydz. KI
	Budowa chodnika we wsi Słonecznik	60 000		60 000	60 000		UM wydz. KI
	Wykonanie chodnika przy ul. 11 Listopada i placu parkingowego (fundusz osiedla)	10 000		10 000	10 000		UM wydz. KI
	Modernizacja chodnika w ul Akacjowej w Morągu	45 000		45 000	45 000		UM wydz. KI
60016	Drogi publiczne gminne	4 500 096	2 271 756	2 468 756	2 398 756	70 000	
<b>600</b>	<b>Transport i łączność</b>	<b>4 500 096</b>	<b>2 271 756</b>	<b>2 468 756</b>	<b>2 398 756</b>	<b>70 000</b>	
630	Urządzenie ogólnodostępnego kapliczka gminnego nad jeziorem Narie na terenie byłego ośrodka „ELZAM” Bogaczewo (lata 2011-2013)	865 143	825 143	825 143	349 639	475 504	UM wydz. KI
	Budowa ogólnodostępnego parkingu z dojściem pieszym i oświetleniem w centrum Kretowin – dokumentacja techniczna	32 000		32 000	32 000		UM wydz. KI
63095	Pozostała działalność	897 143	825 143	857 143	381 639	475 504	
<b>630</b>	<b>Turystyka</b>	<b>897 143</b>	<b>825 143</b>	<b>857 143</b>	<b>381 639</b>	<b>475 504</b>	
700	Zakup nieruchomości gruntowych	12 780		12 780	12 780		GR
70005	Gospodarka gruntami i nieruchomościami	12 780		12 780	12 780		
<b>700</b>	<b>Gospodarka mieszkaniowa</b>	<b>12 780</b>		<b>12 780</b>	<b>12 780</b>		
750	Zakupy inwestycyjne dla Urzędu Miejskiego – programy komputerowe	12 000		12 000	12 000		UM wydz. OS
75023	Urzędy gmin	12 000		12 000	12 000		
<b>750</b>	<b>Administracja publiczna</b>	<b>12 000</b>		<b>12 000</b>	<b>12 000</b>		

PRZEWODNICZĄCY

RAJONOWY

Marek Mickowski

801	80101	Wykonanie elewacji z termomodernizacją budynku Szkoły Podstawowej w Słoneczniku	80 000	80 000	80 000	80 000	UM wydz. KI
		Wymiana kotła c.o w Szkole Podstawowej w Branice	29 520	29 520	29 520	29 520	Sz. P Bramka
		Zakupy inwestycyjne dla Szkoły Podstawowej nr 2 w Moragu – obieraczka i patelnia elektryczna	17 343	17 343	17 343	17 343	Sz. P Nr 2 w Moragu
		Zakupy inwestycyjne dla Szkoły Podstawowej nr 4 w Moragu – obieraczka	4 982	4 982	4 982	4 982	Sz. P Nr 4 w Morag
		Zakupy inwestycyjne dla Szkoły Podstawowej w Żabim Rogu – zmywarka	7 500	7 500	7 500	7 500	Sz. P w Żabim Rogu
	80101	Szkoły podstawowe	139 345	139 345	139 345	139 345	
	80104	Modernizacja łazienki w przedszkolu Nr 1 w Moragu	26 000	26 000	26 000	26 000	Przed. Nr 1 w Moragu
		Modernizacja łazienki w przedszkolu Nr 2 w Moragu	29 800	29 800	29 800	29 800	Przed. Nr 2 w Moragu
		Modernizacja łazienki w przedszkolu Nr 6 w Moragu	27 430	27 430	27 430	27 430	Przed. Nr 6 w Moragu
	80104	Przedszkola	83 230	83 230	83 230	83 230	
	80110	Modernizacja z termomodernizacją budynku Gimnazjum Nr 1 w Moragu	335 000	335 000	335 000	335 000	UM wydz. KI
	80110	Gimnazja	335 000	335 000	335 000	335 000	
801	<b>RAZEM</b>	<b>Oświata i wychowanie</b>	<b>557 575</b>	<b>557 575</b>	<b>557 575</b>	<b>557 575</b>	
852	85219	Zainstalowanie centrali telefonicznej	7 196	7 196	7 196	7 196	MOPS
	85219	Ośrodki pomocy społecznej	7 196	7 196	7 196	7 196	
852	<b>RAZEM</b>	<b>Pomoc społeczna</b>	<b>7 196</b>	<b>7 196</b>	<b>7 196</b>	<b>7 196</b>	
900	90015	Wykonanie oświetlenia przy oczku wodnym we wsi Królewo (fundusz sołecki 7 500 zł+ 6 000zł)	20 500	13 000	13 000	13 000	UM wydz. KI
		Wykonanie oświetlenia drogi gminnej we wsi Niebrzydowo (2013-2014)-wykonanie dokumentacji (fundusz sołecki)	7 000	2 000	2 000	2 000	UM wydz. KI
	90015	Oświetlenie ulic, placów	27 500	15 000	15 000	15 000	
	90095	Uzbrojenie terenów pomiędzy drogą Nr 527 a ul. Wróblewskiego i ul. Krancową II etap	6 123 880	2 597 483	2 597 483	2 597 483	UM wydz. KI

PRZEMOŚNICZACY  
RAJANÓWSKIE

Marek Jakowski

90095	Zakup i montaż wiaty przystankowej we wsi Antoniewo (fundusz sołecki)	5 000		5 000	5 000				UM wydz. KI
	Zakup i montaż wiaty przystankowej we wsi Bramka (fundusz sołecki)	7 000		7 000	7 000				UM wydz. KI
	Urządzenie placu zabaw dla dzieci we wsi Bożęcín (fundusz sołecki)	17 250	10 900	10 900	10 900				UM wydz. KI
	Budowa placu zabaw dla dzieci w miejscowości Plebania Wólka (fundusz sołecki)	13 879	6 500	6 500	6 500				UM wydz. KI
	Ogrodzenie placu zabaw dla dzieci w miejscowości Winowo (fundusz sołecki)	23 246	7 160	7 160	7 160				UM wydz. KI
	Budowa placu rekreacyjnego w Bogaczewie (fundusz sołecki)	11 900	6 900	6 900	6 900				UM wydz. KI
	Wykonanie instalacji uzdatniania wody w miejscowości Strużyna 65	20 000		20 000	20 000				UM wydz. KI
	Doposażenie placu zabaw we wsi Jurki (fundusz sołecki)	9 000	2 000	2 000	2 000				UM wydz. KI
	Doposażenie placu zabaw na Osiedlu Kwiatowa ( fundusz osiedla)	7 000		7 000	7 000				UM wydz. KI
	Doposażenie placu zabaw na Osiedlu Kolonia Robotnicza ( fundusz osiedla)	8 500		8 500	8 500				UM wydz. KI
	Budowa mola na oczku wodnym we wsi Królewo (2013-2014)	6 000	3 000	3 000	3 000				UM wydz. KI
90095	Pozostała działalność	6 252 655	2 633 943	2 681 443	2 681 443				
<b>900</b>	<b>Gospodarka komunalna i ochrona środowiska</b>	<b>6 280 155</b>	<b>2 648 943</b>	<b>2 696 443</b>	<b>2 696 443</b>				
92109	Budowa świetlicy wiejskiej we wsi Jurki Wraz z zagospodarowaniem terenu	773 550	153 550	153 550	60 955			92 595	UM wydz. KI
	Modernizacja świetlicy wiejskiej w Bramce	144 000	14 000	14 000	14 000				UM wydz. KI
92109	Domy i ośrodki kultury, świetlice i kluby	917 550	167 550	167 550	74 955			92 595	UM wydz. KI
92195	Modernizacja świetlicy wiejskiej w Nowym Dworze (fundusz sołecki)	9 000		9 000	9 000				UM wydz. KI
	Modernizacja i wyposażenie świetlicy wiejskiej w Rusi (fundusz sołecki)	11 700	7 200	7 200	7 200				UM wydz. KI
	Modernizacja świetlicy wiejskiej w Rolnowie (fundusz sołecki)	17 279	5 143	5 143	5 143				UM wydz. KI
92195	Pozostała działalność	37 979	12 343	21 343	21 343				

DEKRETUJĄCY  
RAJCEWSKI  
Marek Rajkowski

921	RAZEM	Kultura i ochrona dziedzictwa narodowego	955 529	179 893	188 893	96 298	92 595	
926	92601	Budowa kortu tenisowego na stadionie miejskim	19 500		19 500	19 500		UM wydz. KI
		Budowa wielofunkcyjnego centrum rekreacyjno-sportowego w Morągu wraz z zagospodarowaniem przyległego terenu	18 342 250	15 000	15 000	15 000		UM wydz. KI
	92601	Obiekty sportowe	18 361 750	15 000	34 500	34 500		
	92695	Budowa placu sportowo-rekreacyjnego we wsi Bartężek (fundusz sołecki)	11 555	6 000	6 000	6 000		UM wydz. KI
		Budowa placu sportowo-rekreacyjnego w miejscowości Zawroty (fundusz sołecki)	15 600	7 000	7 000	7 000		UM wydz. KI
		Budowa placu sportowo-rekreacyjnego w miejscowości Zabi Róg (fundusz sołecki)	17 000	10 000	10 000	10 000		UM wydz. KI
		Budowa placu sportowo-rekreacyjnego w miejscowości Kretowiny (fundusz sołecki)	17 384	5 417	5 417	5 417		UM wydz. KI
		Urządzenie placu sportowego we wsi Gulbity (fundusz sołecki)	13 600	6 000	6 000	6 000		UM wydz. KI
	92695	Pozostała działalność	75 139	34 417	34 417	34 417		
926	RAZEM	Kultura fizyczna	18 436 889	49 417	68 917	68 917		
		<b>OGÓLEM</b>	<b>33 958 700</b>	<b>6 632 388</b>	<b>7 526 939</b>	<b>6 506 478</b>	<b>70 000</b>	<b>950 461</b>

PRZEWODNICZĄCY  
RANNI WENKIE  
Marek Białkowski

Załącznik nr 3a  
do Uchwały Rady Miejskiej w Morągu  
Nr XXXIX/572/13  
z dnia 28 listopada 2013r

**Pozostałe wydatki majątkowe nie będące inwestycjami w 2013 roku**

Dział	Rozdz.	Nazwa zadania inwestycyjnego i okres realizacji /w latach/	Łączne koszty finansowe	Rok budżetowy 2013	Planowane wydatki na inwestycje wieloletnie przewidziane do realizacji w 2013 roku	w tym źródła finansowania			Środki wymienione w art. 5 ust. 1
						Dochody własne	Kredyty i pożyczki	Środki pochodzące z innych źródeł	
2	3	4	5	6	7	8	9	10	
400	40001	Wkład pieniężny do Miejskiego Przedsiębiorstwa Energetyki Ciepłej Sp. z o.o. w Morągu	350 000	350 000		350 000			
400	40001	Dostarczanie ciepła	350 000	350 000		350 000			
400		Wytwarzanie i zaopatrywanie w energię elektryczną, gaz i wodę	350 000	350 000		350 000			
600	60014	Dotacja celowa na pomoc finansową dla Powiatu Ostródzkiego przeznaczona na dofinansowanie zadania „Wykonanie dokumentacji projektowej na budowę chodnika w ciągu ulicy powiatowej Lesnej Nr 3073 N w m. Morąg”	4 182	4 182		4 182			
600	60014	Drogi publiczne powiatowe	4 182	4 182		4 182			
754	75405	Transport i łączność	74 991	74 991		74 991			
754	75405	Wpłaty na „Fundusz Wsparcia Policji przeznaczonym na zakup samochodu dla Komisariatu Policji w Morągu	74 991	74 991		74 991			
754	75405	Komendy powiatowe Policji	74 991	74 991		74 991			
754		Bezpieczeństwo Publiczne i ochrona przeciwpożarowa	74 991	74 991		74 991			
900	90002	Wpłata Gminy na rzecz Związku Gmin na dofinansowanie zadania inwestycyjnego „ Budowa Zakładu Unieszkodliwiania Odpadów Komunalnych w Rudnie”	8 158	8 158		8 158			

Województwo Śląskie  
RADA MIEJSKA  
Morąg  
Marek Rajkowski

90002	Gospodarka odpadami	8 158	8 158		8 158	
<b>900</b>	<b>Gospodarka komunalna i ochrona środowiska</b>	<b>8 158</b>	<b>8 158</b>		<b>8 158</b>	
921	Modernizacja Biblioteki Miejskiej w Moragu	552 583	545 783	545 783	545 783	
<b>92116</b>	<b>Biblioteki</b>	<b>552 583</b>	<b>545 783</b>	<b>545 783</b>	<b>545 783</b>	
921	Kultura i ochrona dziedzictwa narodowego	552 583	545 783	545 783	545 783	
	<b>OGÓLEM</b>	<b>989 914</b>	<b>983 114</b>	<b>545 783</b>	<b>983 114</b>	

PRZEWODNICZĄCY  
RACJONALNIEJSZY  
Marek Borkowski




Wydatki na programy i projekty realizowane ze środków pochodzących z funduszy strukturalnych i Funduszu Spójności


L.p.	Projekt	Kategoria interwencji funduszy strukturalnych	Klasyfikacja (rozdział)	Wydatki w okresie realizacji Projektu (całkowita wartość Projektu) (6+7)	w tym:		Planowane wydatki 2013										
					Środki z budżetu krajowego	Środki z budżetu UE	z tego: z budżetu krajowego**					z tego: z budżetu UE					
							Wydatki razem (9+13)	Wydatki razem (10+11+12)	pożyczki i kredyty	obligacje	pozostałe**	Wydatki razem (14+15+16+17)	pożyczki na prefinansowanie z budżetu państwa	pożyczki i kredyty	obligacje	pozostałe	
					6	7	8	9	10	11	12	13	14	15	16	17	
1	Wydatki majątkowe razem:	X		24 423 734	12 033 190	12 390 544	627 718	627 257	0	0	627 257	950 461	0	0	0	0	950 461
1.1	Program: Program Rozwoju Obszarów Wiejskich na lata 2007-2013																
1.1	Os 3 Jakość życia na obszarach wiejskich i różnicowanie gospodarki wiejskiej																
1.1	Działanie: Podstawowe usługi dla gospodarki i ludności wiejskiej																
1.1	Nazwa projektu: Budowa kanalizacji sanitarnej we wsi Żabi Róg (lata 2010-2013)																
	Razem wydatki:	313,322,323	01010	2 100 336	819 644	1 280 692	627 074	244 712	0	0	244 712	382 362	0	0	0	0	382 362
	z tego: 2013 r.			627 074	244 712	382 362	627 074	244 712	0	0	244 712	382 362	0	0	0	0	382 362
	Program: Program Rozwoju Obszarów Wiejskich na lata 2007-2013																
	Os 3 Jakość życia na obszarach wiejskich i różnicowanie gospodarki wiejskiej																
	Działanie: Odnowa i Rozwój Wsi																

PRZEWODNICZĄCY  
RADY MIEJSKIEJ  
*(Podpis)*  
Marek Włodkowski

Nazwa projektu: Urządzenie ogólnodostępnego kąpieliska gminnego nad jeziorem Narle na terenie byłego ośrodka "Elzam" w Bogaczewo												
Razem wydatki: 313, 322, 323 63095												
z tego: 2013r. 840 644 340 644 500 000 800 644 325 140 0 0 0 0 475 504 475 504												
2014 800 644 325 140 475 504 800 644 325 140 0 0 0 0 475 504 475 504												
Program: Program Rozwoju Obszarów Wiejskich na lata 2007-2013												
Os 3 Jakość życia na obszarach wiejskich i różnicowanie gospodarki wiejskiej												
Działanie: Odnowa i Rozwój Wsi												
Nazwa projektu: "Budowa świetlicy wiejskiej we wsi Jurki wraz z zagospodarowaniem terenu"												
Razem wydatki: 313, 322, 323 92109												
z tego: 2013r. 770 000 270 000 500 000 150 000 57 405 0 0 0 0 92 595 92 595												
2014 150 000 57 405 92 595 150 000 57 405 0 0 0 0 92 595 92 595												
600 000 192 595 407 405												
Program: Regionalny Program Operacyjny „Warmia i Mazury” na lata 2007 – 2013												
Os 2 Turystyka												
Działanie 2.1 Wzrost potencjału turystycznego, poddziałanie: Infrastruktura sportowo - rekreacyjna												
Nazwa projektu: Budowa centrum rekreacyjno - sportowego w Morągu wraz z zagospodarowaniem przyległego terenu												
Kod działania												
Razem wydatki: 92501 20 712 754 10 602 902 0 0 0 0 0 0 0 0 0 0 0 0 0 0												
2013 0 0 0 0 0 0 0 0 0 0 0 0 0 0 0 0 0 0												
2014 12 156 563 6 179 856 5 976 727 0 0 0 0 0 0 0 0 0 0 0 0												
2015 8 269 449 4 136 324 4 133 125 0 0 0 0 0 0 0 0 0 0 0 0												
Wydatki bieżące razem: 4 014 793 611 908 122 715 798 273 3 402 885 675 558 675 558												

  
 Wójt Gminy Bogaczewo  
 Agnieszka Zdzienicka

2.1	Program: Regionalny Program Operacyjny „Warmia i Mazury” na lata 2007 – 2013															
	Oś 2 Turystyka															
	Działanie: 2.2 Promocja województwa i jego oferty turystycznej															
	Nazwa projektu: Modernizacja i rozbudowa regionalnego systemu informacji turystycznej															
	Razem wydatki: 2013	63001	29 484	10 204	19 260	3 500	3 500	3 500	0	0	0	3 500	0	0	0	0
	Program: Program Operacyjnego Kapitału Ludzkiego															
2.2	Oś 3 Promocja integracji społecznej: Działanie: Rozwój i upowszechnianie aktywnej integracji															
	Nazwa projektu: "Aktywność - szansa na lepsze jutro"															
	Razem wydatki: z tego 2013	85395	3 557 287	537 498	3 019 789	607 302	91 095	91 095	0	0	0	91 095	516 207	0	0	516 207
	2014		607 302	91 095	516 207	607 302	91 095	91 095	0	0	0	91 095	516 207	0	0	516 207
	Program: Program Operacyjnego Kapitału Ludzkiego															
2.3	Przynależność IX Rozwój wykształcenia i kompetencji w regionach: Działanie 9.1: Wyrównywanie szans edukacyjnych i zapewnienia wysokiej jakości usług edukacyjnych świadczonych w systemie oświaty															
	Nazwa projektu: "Ciekawi ŚWIATA"															
	Razem wydatki: z tego 2013	85395	331 279	49 692	281 587	123 835	18 575	18 575	0	0	0	18 575	105 260	0	0	105 260
	2014		123 835	18 575	105 260	123 835	18 575	18 575	0	0	0	18 575	105 260	0	0	105 260


  
 Regionalny Zarząd Województwa Warmińsko-Mazurskiego



**Plan wydatków sołectw i jednostek pomocniczych  
w 2013 roku**

Dział	Rozdz.	§	Treść	Plan na 2013 r.
600	60016	4270	Zakup usług remontowych	3 900
		4300	Zakup usług pozostałych	80 117
		6050	Wydatki inwestycyjne jednostek budżetowych	24 000
	60016		Drogi publiczne gminne	108 017
<b>600</b>	<b>Ogółem</b>		<b>Transport i łączność</b>	<b>108 017</b>
630	63095	4300	Zakup usług pozostałych	4 600
	63095		Pozostała działalność	4 600
<b>630</b>	<b>Ogółem</b>		<b>Turystyka</b>	<b>4 600</b>
750	75075	4170	Wynagrodzenia bezosobowe	400
		4210	Zakup materiałów i wyposażenia	1 100
		4300	Zakup usług pozostałych	500
	75075		Promocja jednostek samorządu	2 000
	75095	4210	Zakup materiałów i wyposażenia	650
	75095		Pozostała działalność	2 650
<b>750</b>	<b>Ogółem</b>		<b>Administracja publiczna</b>	<b>2 650</b>
900	90003	4210	Zakup materiałów i wyposażenia	1 809
		4300	Zakup usług pozostałych	650
	90003		Oczyszczanie miast i wsi	2 459
	90004	4110	Składki na ubezpieczenia społeczne	535
		4120	Składki na fundusz pracy	52
		4170	Wynagrodzenia bezosobowe	9 817
		4210	Zakup materiałów i wyposażenia	24 450
		4300	Zakup usług pozostałych	6 600
	90004		Utrzymanie zieleni w miastach i gminach	41 454
900	90015	6050	Wydatki inwestycyjne jednostek budżetowych	8 000
	90015		Oświetlenia ulic, placów i dróg	8 000
900	90095	4110	Składki na ubezpieczenia społeczne	411
		4170	Wynagrodzenia bezosobowe	2 389
		4210	Zakup materiałów i wyposażenia	16 310
		4300	Zakup usług pozostałych	11 636
		6050	Wydatki inwestycyjne jednostek budżetowych	63 960
	90095		Pozostała działalność	94 706
<b>900</b>	<b>Ogółem</b>		<b>Gospodarka komunalna i ochrona środowiska</b>	<b>146 619</b>
921	92195	4170	Wynagrodzenia bezosobowe	11 459
		4210	Zakup materiałów i wyposażenia	65 362
		4270	Zakup usług remontowych	9 000
		4300	Zakup usług pozostałych	26 757
		6050	Wydatki inwestycyjne jednostek budżetowych	21 343
	92195		Pozostała działalność	133 921
<b>921</b>	<b>Ogółem</b>		<b>Kultura i ochrona dziedzictwa narodowego</b>	<b>133 921</b>
926	92605	4170	Wynagrodzenia bezosobowe	5 750
	92605		Zadania w zakresie kultury fizycznej	5 750
926	92695	4170	Wynagrodzenia bezosobowe	1 800
		4210	Zakup materiałów i wyposażenia	31 911
		4300	Zakup usług pozostałych	13 505
		4430	Różne opłaty i składki	1 000
		6050	Wydatki inwestycyjne jednostek budżetowych	34 417
	92695		Pozostała działalność	82 633
<b>926</b>	<b>Ogółem</b>		<b>Kultura fizyczna</b>	<b>88 383</b>
	<b>RAZEM</b>		<b>Wydatki sołectw i jednostek pomocniczych</b>	<b>484 190</b>

Marek Ruckowski

### FUNDUSZ SOLECKI 2013 ROK

Dział	Rozdz.	§	Treść	Plan na 2013 r.
600	60016	4270	Zakup usług remontowych	3 900
		4300	Zakup usług pozostałych	78 117
		6050	Wydatki inwestycyjne jednostek budżetowych	14 000
	60016		Drogi publiczne gminne	96 017
<b>600</b>	<b>Ogółem</b>		<b>Transport i łączność</b>	<b>96 017</b>
630	63095	4300	Zakup usług pozostałych	4 600
	63095		Pozostała działalność	4 600
<b>630</b>	<b>Ogółem</b>		<b>Turystyka</b>	<b>4 600</b>
750	75075	4170	Wynagrodzenia bezosobowe	400
		4210	Zakup materiałów i wyposażenia	1 100
		4300	Zakup usług pozostałych	500
	75075		Promocja jednostek samorządu	2 000
<b>750</b>	<b>Ogółem</b>		<b>Administracja publiczna</b>	<b>2 000</b>
900	90003	4210	Zakup materiałów i wyposażenia	1 809
		4300	Zakup usług pozostałych	650
	90003		Oczyszczanie miast i wsi	2 459
	90004	4110	Składki na ubezpieczenia społeczne	535
		4120	Składki na fundusz pracy	52
		4170	Wynagrodzenia bezosobowe	9 817
		4210	Zakup materiałów i wyposażenia	24 450
		4300	Zakup usług pozostałych	4 700
	90004		Utrzymanie zieleni w miastach i gminach	39 554
900	90015	6050	Wydatki inwestycyjne jednostek budżetowych	8 000
	90015		Oświetlenia ulic, placów i dróg	8 000
900	90095	4110	Składki na ubezpieczenia społeczne	411
		4170	Wynagrodzenia bezosobowe	2 389
		4210	Zakup materiałów i wyposażenia	13 010
		4300	Zakup usług pozostałych	10 636
		6050	Wydatki inwestycyjne jednostek budżetowych	48 460
	90095		Pozostała działalność	74 906
<b>900</b>	<b>Ogółem</b>		<b>Gospodarka komunalna i ochrona środowiska</b>	<b>124 919</b>
921	92195	4170	Wynagrodzenia bezosobowe	11 459
		4210	Zakup materiałów i wyposażenia	57 005
		4270	Zakup usług remontowych	9 000
		4300	Zakup usług pozostałych	25 380
		6050	Wydatki inwestycyjne jednostek budżetowych	21 343
	92195		Pozostała działalność	124 187
<b>921</b>	<b>Ogółem</b>		<b>Kultura i ochrona dziedzictwa narodowego</b>	<b>124 187</b>
926	92605	4170	Wynagrodzenia bezosobowe	1 600
	92605		Zadania w zakresie kultury fizycznej	1 600
926	92695	4170	Wynagrodzenia bezosobowe	1 800
		4210	Zakup materiałów i wyposażenia	10 850
		4300	Zakup usług pozostałych	3 400
		4430	Różne opłaty i składki	400
		6050	Wydatki inwestycyjne jednostek budżetowych	34 417
	92695		Pozostała działalność	50 867
<b>926</b>	<b>Ogółem</b>		<b>Kultura fizyczna</b>	<b>52 467</b>
	<b>RAZEM</b>		<b>Wydatki sołectw i jednostek pomocniczych</b>	<b>404 190</b>

PRZEWODNICZĄCY  
RADY MIEJSKIEJ

Marek Rafkowski

Załącznik nr 5 B do Uchwały  
Rady Miejskiej w Morągu  
Nr XXXIX/572/13 z  
dnia 28.11.2013 r.

### JEDNOSTKI POMOCNICZE-OSIEDLA 2013 ROK

Dział	Rozdz.	§	Treść	Plan na 2013 r.
600	60016	4300	Zakup usług pozostałych	2 000
		6050	Wydatki inwestycyjne jednostek budżetowych	10 000
	60016		Drogi publiczne gminne	12 000
<b>600</b>	<b>Ogółem</b>		<b>Transport i łączność</b>	<b>12 000</b>
	75095	4210	Zakup materiałów i wyposażenia	650
	75095		Pozostała działalność	650
<b>750</b>	<b>Ogółem</b>		<b>Administracja publiczna</b>	<b>650</b>
900	90004	4300	Zakup usług pozostałych	1 900
	90004		Utrzymanie zieleni w miastach i gminach	1 900
900	90095	4210	Zakup materiałów i wyposażenia	3 300
		4300	Zakup usług pozostałych	1 000
		6050	Wydatki inwestycyjne jednostek budżetowych	15 500
	90095		Pozostała działalność	19 800
<b>900</b>	<b>Ogółem</b>		<b>Gospodarka komunalna i ochrona środowiska</b>	<b>21 700</b>
921	92195	4210	Zakup materiałów i wyposażenia	8 357
		4300	Zakup usług pozostałych	1 377
	92195		Pozostała działalność	9 734
<b>921</b>	<b>Ogółem</b>		<b>Kultura i ochrona dziedzictwa narodowego</b>	<b>9 734</b>
926	92605	4170	Wynagrodzenia bezosobowe	4 150
	92605		Zadania w zakresie kultury fizycznej	4 150
926	92695	4210	Zakup materiałów i wyposażenia	21 061
		4300	Zakup usług pozostałych	10 105
		4430	Różne opłaty i składki	600
	92695		Pozostała działalność	31 766
<b>926</b>	<b>Ogółem</b>		<b>Kultura fizyczna</b>	<b>35 916</b>
	<b>RAZEM</b>		<b>Wydatki sołectw i jednostek pomocniczych</b>	<b>80 000</b>

PRZEWODNICZĄCY  
RADY MIEJSKIEJ  
*Marek Kaczkowski*

Załącznik Nr 6 do Uchwały  
 Rady Miejskiej w Moragu  
 Nr XXXIX / 572 / 2013  
 z dnia 28 listopada 2013r.

### Zestawienie planowanych kwot dotacji udzielanych z budżetu jst, realizowanych przez podmioty należące i nienależące do sektora finansów publicznych w 2013 r.


Lp.	Dział	Rozdział	§*	Nazwa zadania/podmiotu	Kwota dotacji		
					przedmiotowej	podmiotowej	celowej
1	2	3	4	5	6	7	8
<b>I/ Dotacje dla podmiotów należących do sektora finansów publicznych</b>							
2	921	92109	2480	Morański Dom Kultury w Moragu – na wydatki bieżące		575 000	
3	921	92109	2480	Morański Dom Kultury w Moragu- na organizację imprez kulturalnych		72 000	
4	921	92109	2480	Morański Dom Kultury w Moragu- na utrzymanie świetlic wiejskich		321 000	
	921	92109		Domy i ośrodki kultury, świetlice i kluby		968 000	
5	921	92116	2480	Miejska Biblioteka Publiczna w Moragu – na wydatki bieżące		644 000	
	921	92116		Biblioteki		644 000	
	<b>921</b>			<b>Kultura i ochrona dziedzictwa narodowego</b>		<b>1 612 000</b>	
				<b>RAZEM I</b>		<b>1 612 000</b>	

PRZEWODNICĄCY  
 RADY MIEJSKIEJ  
*Marek Kuchowski*



**II/ Dotacje dla podmiotów niezaliczanych do sektora finansów publicznych**

				<b>I Turystyka , w tym;</b>				
1	630		2360	1.1 Popularyzacja sportów wodnych i turystyki na jeziorze Narie			25 000	
		63003		Zadania w zakresie upowszechniania turystyki			25 000	
	<b>630</b>			<b>Turystyka</b>			<b>25 000</b>	
				<b>II Bezpieczeństwo obywateli – ratownictwo i ochrona mieszkańców i turystów , w tym;</b>				
2	754	75415	2360	1.1 Poprawa bezpieczeństwa na jeziorze Narie			7 000	
				1.2 Poprawa bezpieczeństwa nad jeziorem Narie			8 000	
		75415		Zadania ratownictwa górskiego i wodnego			15 000	
	<b>754</b>			<b>Bezpieczeństwo publiczne i ochrona przeciwpożarowa</b>			<b>15 000</b>	
				<b>III Edukacja, w tym ;</b>				
3	801	80101	2540	3.1Niepubliczna Szkoła Podstawowa w Bogaczewie		222 761		
4			2540	3.2Niepubliczna Szkoła Podstawowa w Kalniku		345 822		
			2540	3.3Niepubliczna Szkoła Podstawowa w Jurkach		178 323		
		80101		Szkoły podstawowe		746 906		
		80104	2540	3.3 Gmina Olsztyn		4 600		
		80104		Przedszkola		4 600		
5		80195	2360	3.4Działania edukacyjne aktywizujące mieszkańców będących w tzw. „trzecim wieku”			8 000	
7			2360	3.5Fundusz stypendialny dla uczniów szkół średnich i studentów z terenu Gminy Morąg			20 000	
		80195		Pozostała działalność			28 000	


  
 PRZEWODNICZĄCY
   
 RADY MIEJSKIEJ
   
 Mirosław Rządkowski

801				<b>Oświata i wychowanie</b>		751 506	28 000
				<b>IV Profilaktyka i Rozwiązywanie Problemów Alkoholowych, w tym;</b>			
9	851	85154	2360	4.1 Działania profilaktyczne poprzez upowszechnienie kultury fizycznej i sportu wśród dzieci i młodzieży w Gminie Morąg			85 000
				4.2 Wspieranie funkcjonowania ośrodków wspomagających rozwój wspólnot i społeczności lokalnych działających na rzecz przeciwdziałania patologiom społecznym			53 800
				4.3 Promocja zdrowego stylu życia jako forma profilaktyki uzależnień			5 000
11				4.4 Edukacja w kierunku bezpieczeństwa publicznego i przeciwdziałania patologiom społecznym			5 000
12				4.5 Działania profilaktyczne poprzez organizację wycieczek letniego dzieci i młodzieży			25 000
		85154		Przeciwdziałania alkoholizmowi			173 800
				<b>V Ochrona zdrowia , w tym;</b>			
13		85195	2360	5.1 Szkolenie dzieci i młodzieży z zakresu udzielania pierwszej pomocy			5 000
15				5.2 Udzielanie pomocy zagrożonym ciężkimi chorobami			8 000
		85195		Pozostała działalność			13 000
	851			<b>Ochrona zdrowia</b>			186 800
				<b>VI Pomoc społeczna, w tym;</b>			
16	852	85295	2360	6.1 Udzielanie pomocy zagrożonym bezdomnością i prowadzenie punktu pomocy dla osób ubogich			9 000
		85295		Pozostała działalność			9 000

KZEWOPNICZACY
   
 RADY MIEJSKIEJ
   
 Miłok Mickowski

852				Pomoc społeczna				9 000
				VII Kultura i ochrona dziedzictwa narodowego, w tym;				
20	921	92105	2360	7.1 Rozwijanie kultury muzycznej				14 000
21				7.2 Rozpowszechnianie lokalnej twórczości artystycznej				5 000
22				7.3 Rozwój świadomości obywatelskiej i kulturowej poprzez wytworzenie pamiętek lokalnych z możliwością wprowadzania ich na rynek				3 000
23				7.4. Organizacja Dnia Flagi – 2 Maja				2 000
				7.6 Spotkanie z kulturą ukraińską				3 500
		92105	2360	Pozostałe zadania w zakresie kultury				27 500
921				Kultura i ochrona dziedzictwa narodowego				27 500
				VIII Rozwój kultury fizycznej i sportu wśród dzieci, młodzieży i dorosłych w Gminie Morąg, w tym;				
24	926	92605	2360	8.1 Szkolenie sportowe oraz organizacja i uczestnictwo w zawodach sportowych dzieci i młodzieży,				82 800
25			2360	9.2 Szkolenie sportowe oraz organizacja i uczestnictwo w zawodach sportowych osób dorosłych				174 500
		92605		Zadania w zakresie kultury fizycznej i sportu				257 300
926				Kultura fizyczna				257 300
				<b>RAZEM II</b>			751 506	548 600
				<b>OGÓLEM</b>		2 912 106	2 363 506	548 600

PRZEMOJ UCZĄCY  
RAJNY  
Marek Niechowski