

UCHWAŁA NR XXXIX/ 571 /13

RADY MIEJSKIEJ w MORĄGU

z dnia 28 listopada 2013 r.

w sprawie: zmiany Wieloletniej Prognozy Finansowej Gminy Morąg na lata 2013–2023.

Na podstawie art. 226, art. 227, art. 228, art. 230 ust. 6 , ust. 232 i art. 243 ustawy z dnia 27 sierpnia 2009 r. o finansach publicznych (Dz. U. Nr 157, poz. 1240 z późn. zm.) w związku z art. 121 ust. 8 i art. 122 ust. 2 i 3 ustawy z dnia 27 sierpnia 2009 r. Przepisy wprowadzające ustawę o finansach publicznych (Dz. U. Nr 157, poz. 1241 z późn. zm.) oraz art. 18 ust. 2 pkt. 6 ustawy z dnia 8 marca 1990 r. o samorządzie gminnym (tj. Dz. U. z 2001 r. Nr 142, poz. 1591 z późn. zm.)

Rada Miejska w Morągu uchwała, co następuje:

§ 1

Wieloletnią Prognozę Finansową Gminy Morąg na lata 2013- 2023, wraz z prognozą kwoty długu i spłat zobowiązań na lata 2013-2023 po zmianach, zgodnie z załącznikiem nr 1.

§ 2


Wykaz przedsięwzięć realizowanych w latach 2013–2017 po zmianach, zgodnie z załącznikiem nr 2 .

§ 3

Wykonanie uchwały powierza się Burmistrzowi Morąga.

§ 4

Uchwała podlega podaniu do publicznej wiadomości w sposób zwyczajowo przyjęty

PRZEWODNICZĄCY
RADY MIEJSKIEJ

Marek Dątkowski

Wieloletnia Prognoza Finansowa

Dokument podpisany elektronicznie

Załącznik nr 1
do Uchwały Rady Miejskiej
nr XXXIX/571/13 z dnia 28.11.2013

Wyszczególnienie	Dochody ogółem	z tego:										w tym:								
		1.1	1.1.1			1.1.2			1.1.3			1.1.3.1		1.1.4	1.1.5	1.2	1.2.1	1.2.2		
			Dochody bieżące	dochody z tytułu udziału we wpływach z podatku dochodowego od osób fizycznych	dochody z tytułu udziału we wpływach z podatku dochodowego od osób prawnych	podatki i opłaty	dochody z tytułu udziału we wpływach z podatku dochodowego od osób prawnych	dochody z tytułu udziału we wpływach z podatku dochodowego od osób fizycznych	z tytułu dotacji i opłat	z tytułu dotacji i opłat	z tytułu dotacji i opłat	z tytułu dotacji i opłat	z tytułu dotacji i opłat						z tytułu dotacji i opłat	z tytułu dotacji i opłat
Lp	1																			
Formuła	{1.1}H{1.2}																			
Wykonanie 2010	71 479 371,25	65 725 200,18	7 739 296,00	301 526,63	12 536 835,95	8 592 876,70	22 081 863,00	19 922 905,08	5 754 171,07	1 970 718,20	3 769 130,00									
Wykonanie 2011	76 594 051,98	67 133 913,09	8 752 284,00	127 838,20	13 439 785,69	9 191 108,99	21 413 287,00	20 180 781,09	9 460 138,69	2 902 459,70	6 529 138,90									
Plan 3 kw. 2012	77 427 328,00	70 870 664,00	9 729 079,00	300 000,00	14 887 896,00	10 153 067,00	22 187 779,00	19 747 769,00	6 556 684,00	3 464 246,00	3 072 418,00									
Wykonanie 2012 1)	76 665 661,57	71 562 059,84	9 080 659,00	247 258,12	13 846 104,87	9 498 303,12	22 514 878,00	22 742 749,29	5 103 601,73	2 228 476,61	2 329 753,22									
2013	78 587 861,00	73 705 209,00	10 226 579,00	300 000,00	14 818 740,00	10 416 436,00	23 086 717,00	21 797 735,00	4 882 652,00	1 976 752,00	2 505 900,00									
2014	76 988 604,00	71 528 429,00	10 482 243,00	307 500,00	15 212 454,00	10 676 847,00	23 663 885,00	11 090 764,00	5 458 175,00	2 258 175,00	0,00									
2015	80 138 242,00	73 623 613,00	10 744 289,00	315 188,00	15 592 765,00	10 943 768,00	24 255 482,00	11 777 375,00	6 514 629,00	2 314 629,00	0,00									
2016	81 397 434,00	74 719 939,00	11 012 906,00	323 068,00	15 982 584,00	11 217 362,00	24 861 869,00	11 227 414,00	6 677 495,00	2 372 495,00	0,00									
2017	84 258 177,00	77 414 745,00	11 288 229,00	331 145,00	16 382 149,00	11 497 796,00	25 483 416,00	12 437 274,00	6 844 432,00	2 431 807,00	0,00									
2018	86 289 070,00	79 274 372,00	11 570 435,00	339 424,00	16 791 703,00	11 785 241,00	26 120 501,00	12 669 696,00	7 008 696,00	2 490 170,00	0,00									
2019	86 457 755,00	79 280 848,00	11 859 696,00	347 910,00	17 211 496,00	12 079 872,00	26 773 514,00	11 008 360,00	7 176 907,00	2 549 935,00	0,00									
2020	88 575 942,00	81 226 789,00	12 156 188,00	356 608,00	17 641 783,00	12 381 869,00	27 442 852,00	11 247 489,00	7 349 153,00	2 611 133,00	0,00									
2021	90 391 364,00	82 865 831,00	12 460 093,00	365 523,00	18 082 828,00	12 691 416,00	28 128 923,00	11 237 048,00	7 525 533,00	2 673 800,00	0,00									
2022	90 555 156,00	82 849 011,00	12 771 595,00	374 661,00	18 534 899,00	13 008 701,00	28 832 146,00	8 827 009,00	7 706 145,00	2 737 971,00	0,00									
2023	92 668 481,00	84 777 388,00	13 090 885,00	384 028,00	18 988 271,00	13 333 919,00	29 552 960,00	8 917 335,00	7 891 093,00	2 803 683,00	0,00									

PRZEWONNICZĄCY
RADY MIEJSKIEJ
Marek Mierkowski

Wyszczególnienie	Wydatki ogółem 2	z tego:						Wynik budżetu	
		Wydatki bieżące 2.1	z tytułu poręczeń i gwarancji 2.1.1	w tym: 2.1.1.1	na spłatę przelanych zobowiązań samodzielnego publicznego zakładu opieki zdrowotnej 2.1.2	wydatki na obsługę długu 2.1.3	w tym: odsieki i dyskonta określone w art. 243 ust. 1 ustawy lub art. 169 ust. 1 ufp z 2005 r. 2.1.3.1		Wydatki majątkowe 2.2
Lp	Formuła							[1] - [2]	
Wykonanie 2010	86 748 940,02	63 494 653,35	0,00	0,00	0,00	1 339 314,54	23 254 286,67	-15 269 568,77	
Wykonanie 2011	77 262 361,43	66 726 617,09	0,00	0,00	0,00	1 753 866,65	10 523 744,34	-658 309,45	
Plan 3 kw. 2012	81 918 212,00	68 814 555,00	0,00	0,00	0,00	1 712 410,00	13 103 657,00	-4 490 884,00	
Wykonanie 2012 1)	80 914 183,63	68 911 554,81	0,00	0,00	0,00	2 295 609,18	12 002 628,82	-4 248 522,06	
2013	79 885 373,00	71 375 320,00	0,00	0,00	0,00	1 835 651,00	8 510 063,00	-1 297 512,00	
2014	75 054 368,00	67 654 368,00	0,00	0,00	0,00	877 000,00	7 400 000,00	1 932 236,00	
2015	76 396 005,00	67 896 005,00	0,00	0,00	0,00	630 000,00	8 500 000,00	3 742 236,00	
2016	75 605 905,00	68 943 406,00	0,00	0,00	0,00	500 000,00	6 662 500,00	5 791 528,00	
2017	77 619 135,00	71 321 530,00	0,00	0,00	0,00	450 000,00	6 287 605,00	6 640 042,00	
2018	79 365 698,00	72 936 951,00	0,00	0,00	0,00	400 000,00	6 448 747,00	6 897 372,00	
2019	81 007 755,00	74 404 238,00	0,00	0,00	0,00	350 000,00	6 603 517,00	5 460 000,00	
2020	83 775 942,00	77 013 940,00	0,00	0,00	0,00	400 000,00	6 762 092,00	4 800 000,00	
2021	85 711 364,00	78 787 074,00	0,00	0,00	0,00	200 000,00	6 924 290,00	4 680 000,00	
2022	87 755 156,00	80 664 684,00	0,00	0,00	0,00	200 000,00	7 090 472,00	2 800 000,00	
2023	89 868 481,00	82 607 836,00	0,00	0,00	0,00	100 000,00	7 260 645,00	2 800 000,00	

PRZEWODNICZĄCY
RADY MIEJSKIEJ
Marek Alkajkowski


Wyszczególnienie	Przychody budżetu	z tego:						w tym:	
		Nadwyżka budżetowa z lat ubiegłych	W tym: na pokrycie deficytu budżetu	Wolne środki, o których mowa w art. 217 ust. 2 pkt 6 ustawy	W tym: na pokrycie deficytu budżetu	Kredyty, pożyczki, emisja papierów wartościowych	W tym: na pokrycie deficytu budżetu		Inne przychody niezwiązane z zaciągnięciem długu
Lp	4	4.1	4.1.1	4.2	4.2.1	4.3	4.3.1	4.4	4.4.1
Formuła	[4.1] + [4.2] + [4.3] + [4.4]								
Wykonanie 2010	19 928 152,21	0,00	0,00	929 435,21	0,00	18 398 717,00	0,00	0,00	0,00
Wykonanie 2011	8 104 145,59	0,00	0,00	388 331,59	0,00	7 715 814,00	0,00	0,00	0,00
Plan 3 kw. 2012	9 687 357,00	0,00	0,00	2 733 058,00	2 369 222,00	6 954 299,00	2 121 682,00	0,00	0,00
Wykonanie 2012 1)	11 507 103,68	0,00	0,00	2 733 058,12	1 045 303,00	8 764 074,56	3 203 219,06	9 971,00	0,00
2013	4 728 415,00	0,00	0,00	738 191,00	107 286,00	3 990 224,00	1 190 224,00	0,00	0,00
2014	1 750 000,00	0,00	0,00	0,00	0,00	1 750 000,00	0,00	0,00	0,00
2015	1 200 000,00	0,00	0,00	0,00	0,00	1 200 000,00	0,00	0,00	0,00
2016	0,00	0,00	0,00	0,00	0,00	0,00	0,00	0,00	0,00
2017	0,00	0,00	0,00	0,00	0,00	0,00	0,00	0,00	0,00
2018	0,00	0,00	0,00	0,00	0,00	0,00	0,00	0,00	0,00
2019	0,00	0,00	0,00	0,00	0,00	0,00	0,00	0,00	0,00
2020	0,00	0,00	0,00	0,00	0,00	0,00	0,00	0,00	0,00
2021	0,00	0,00	0,00	0,00	0,00	0,00	0,00	0,00	0,00
2022	0,00	0,00	0,00	0,00	0,00	0,00	0,00	0,00	0,00
2023	0,00	0,00	0,00	0,00	0,00	0,00	0,00	0,00	0,00

PRZEWODNICZĄCY
RANIMIEJSKIEJ
MATEK WILKOWSKI

Wyszczególnienie	Rozchody budżetu	z tego:				Kwota długu	w tym:			Wskaźnik zadłużenia do dochodów ogółem, o którym mowa w art. 170 ust. 3 upr z 2005 r. oraz w art. 36 ustawy o zmianie niektórych ustaw w związku z realizacją ustawy budżetowej (Dz.U. poz. 1455)	Wskaźnik zadłużenia do dochodów ogółem, o którym mowa w art. 170 ust. 3 upr z 2005 r., bez uwzględnienia wyłączeń określonych w pkt 6.1.	Wskaźnik zadłużenia do dochodów ogółem, o którym mowa w art. 170 ust. 3 upr z 2005 r., po likwidowanych i przekształcanych jednostkach zaliczanych do sektora finansów publicznych
		Splaty rat kapitałowych kredytów i pożyczek oraz wykup papierów wartościowych		Inne rozchody niezwiązane ze spłatą długu			Łączna kwota wyłączeń z ograniczeń w art. 170 ust. 3 upr z 2005 r. oraz w art. 36 ustawy o zmianie niektórych ustaw w związku z realizacją ustawy budżetowej	kwota wyłączeń z ograniczeń długu określonych w art. 170 ust. 3 upr z 2005 r.	określonych w art. 170 ust. 3 upr z 2005 r.			
		W tym: łączne kwoty przypadających na dany rok kwot wyłączeń z art. 243 ust. 3 pkt 1 ustawy (lub art. 169 ust. 3 pkt 1 upr z 2005 r.), art. 121a ustawy o finansach publicznych (Dz.U. Nr 157, poz. 1241, z późn. zm.) oraz art. 36 ustawy z dnia 7 grudnia 2012 r. o zmianie niektórych ustaw w związku z realizacją ustawy budżetowej (Dz.U. poz. 1455)	W tym: kwota przypadająca na dany rok kwot wyłączeń z art. 243 ust. 3 pkt 1 ustawy lub art. 169 ust. 3 pkt 1 upr z 2005 r.	W tym: kwota wyłączeń z ograniczeń w art. 170 ust. 3 upr z 2005 r.	określonych w pkt 6.1							
Lp	5	5.1	5.1.1	5.1.1.1	5.2	6	6.1	6.1.1	6.2	6.3	7	
Formuła	[5.1] + [5.2]								[6]/[1]	([6]+[1])/[1]		
Wykonanie 2010	3 670 252,00	3 670 252,00	0,00	0,00	0,00	38 413 126,00	0,00	0,00	53,74%	53,74%	0,00	
Wykonanie 2011	5 369 548,00	5 369 548,00	2 625 898,00	2 625 898,00	0,00	41 406 490,33	4 211 042,00	4 211 042,00	54,06%	48,56%	0,00	
Plan 3 kw. 2012	5 196 473,00	5 196 473,00	855 042,00	855 042,00	0,00	43 164 316,00	4 361 919,00	4 361 919,00	55,75%	50,11%	0,00	
Wykonanie 2012 1)	6 520 390,61	6 520 390,61	2 251 706,61	855 042,33	0,00	44 974 092,56	4 371 694,56	4 371 694,56	58,66%	52,96%	0,00	
2013	3 430 903,00	3 430 903,00	947 983,00	947 983,00	0,00	45 533 414,00	3 637 620,00	3 637 620,00	57,94%	53,31%	0,00	
2014	3 682 236,00	3 682 236,00	600 000,00	600 000,00	0,00	43 601 178,00	3 037 620,00	3 037 620,00	56,63%	52,69%	0,00	
2015	4 942 236,00	4 942 236,00	700 000,00	700 000,00	0,00	39 888 942,00	2 337 620,00	2 337 620,00	49,74%	46,82%	0,00	
2016	5 791 528,00	5 791 528,00	740 257,00	740 257,00	0,00	34 067 414,00	1 597 363,00	1 597 363,00	41,85%	39,89%	0,00	
2017	6 640 042,00	6 640 042,00	500 000,00	500 000,00	0,00	27 427 372,00	1 097 363,00	1 097 363,00	32,55%	31,25%	0,00	
2018	6 897 372,00	6 897 372,00	397 363,00	397 363,00	0,00	20 530 000,00	700 000,00	700 000,00	23,79%	22,98%	0,00	
2019	5 450 000,00	5 450 000,00	300 000,00	300 000,00	0,00	15 080 000,00	400 000,00	400 000,00	17,44%	16,98%	0,00	
2020	4 800 000,00	4 800 000,00	200 000,00	200 000,00	0,00	10 280 000,00	200 000,00	200 000,00	11,61%	11,38%	0,00	
2021	4 680 000,00	4 680 000,00	200 000,00	200 000,00	0,00	5 600 000,00	0,00	0,00	6,20%	6,20%	0,00	
2022	2 800 000,00	2 800 000,00	0,00	0,00	0,00	2 800 000,00	0,00	0,00	3,09%	3,09%	0,00	
2023	2 800 000,00	2 800 000,00	0,00	0,00	0,00	0,00	0,00	0,00	0,00%	0,00%	0,00	

PRZEMOUCNICZY
RAJONOWY
MAREK ABDOŁBOWSKI

Lp	Formuła	Relacja zromoważenia wydatków bieżących, o której mowa w art. 242 ustawy		Wskaznik planowanej łącznej kwoty spłaty zobowiązań, o której mowa w art. 243 ust. 1 ustawy, bez uwzględnienia zobowiązań z tytułu dostaw i usług, o okresie wymagalności dłuższym niż 12 miesięcy, o których mowa w art. 244 ust. 1 pkt 2, a wydatkami bieżącymi, o których mowa w pkt 2.1.2.	Wskaznik planowanej łącznej kwoty spłaty zobowiązań, o której mowa w art. 243 ust. 1 ustawy, bez uwzględnienia zobowiązań z tytułu dostaw i usług, o okresie wymagalności dłuższym niż 12 miesięcy, o których mowa w art. 244 ust. 1 pkt 2, a wydatkami bieżącymi, o których mowa w pkt 5.1.1.	Wskaznik łącznej kwoty spłaty zobowiązań, o której mowa w art. 243 ust. 1 ustawy, bez uwzględnienia zobowiązań z tytułu dostaw i usług, o okresie wymagalności dłuższym niż 12 miesięcy, o których mowa w art. 244 ust. 1 pkt 2, a wydatkami bieżącymi, o których mowa w pkt 5.1.1.	Wskaznik planowanej łącznej kwoty spłaty zobowiązań, o której mowa w art. 243 ust. 1 ustawy, bez uwzględnienia zobowiązań z tytułu dostaw i usług, o okresie wymagalności dłuższym niż 12 miesięcy, o których mowa w art. 244 ust. 1 pkt 2, a wydatkami bieżącymi, o których mowa w pkt 5.1.1.	Kwota zobowiązań wynikających z art. 243 ust. 1 pkt 2, a wydatkami bieżącymi, o których mowa w art. 244 ust. 1 pkt 2, a wydatkami bieżącymi, o których mowa w pkt 5.1.1.	Wskaznik planowanej łącznej kwoty spłaty zobowiązań, o której mowa w art. 243 ust. 1 ustawy, bez uwzględnienia zobowiązań z tytułu dostaw i usług, o okresie wymagalności dłuższym niż 12 miesięcy, o których mowa w art. 244 ust. 1 pkt 2, a wydatkami bieżącymi, o których mowa w pkt 5.1.1.	Dopuszczalność wyłączeń określonych w art. 36 ustawy z dnia 7 grudnia 2012 r. o zmianie niektórych ustaw w zakresie zasad działania organów państwa, w tym budżetu, uchwalonych w oparciu o plan 3 kwartałów roku poprzedzającego rok budżetowy	Wskaznik planowanej łącznej kwoty spłaty zobowiązań, o której mowa w art. 243 ust. 1 ustawy, bez uwzględnienia zobowiązań z tytułu dostaw i usług, o okresie wymagalności dłuższym niż 12 miesięcy, o których mowa w art. 244 ust. 1 pkt 2, a wydatkami bieżącymi, o których mowa w pkt 5.1.1.	Dopuszczalność wyłączeń określonych w art. 36 ustawy z dnia 7 grudnia 2012 r. o zmianie niektórych ustaw w zakresie zasad działania organów państwa, w tym budżetu, uchwalonych w oparciu o plan 3 kwartałów roku poprzedzającego rok budżetowy	Informacja o spełnieniu warunków określonych w art. 243 ustawy, po uwzględnieniu zobowiązań z tytułu dostaw i usług, o okresie wymagalności dłuższym niż 12 miesięcy, o których mowa w art. 244 ust. 1 pkt 2, a wydatkami bieżącymi, o których mowa w pkt 5.1.1.	Informacja o spełnieniu warunków określonych w art. 243 ustawy, po uwzględnieniu zobowiązań z tytułu dostaw i usług, o okresie wymagalności dłuższym niż 12 miesięcy, o których mowa w art. 244 ust. 1 pkt 2, a wydatkami bieżącymi, o których mowa w pkt 5.1.1.	
		8.1	8.2												9.1
Wykonanie 2010															
Wykonanie 2011															
Plan 3 kw. 2012															
Wykonanie 2012 1)															
2013															
2014															
2015															
2016															
2017															
2018															
2019															
2020															
2021															
2022															
2023															



Wyszczególnienie	Przeznaczenie prognozowanej nadwyżki budżetowej	w tym na:		Informacje uzupełniające o wybranych rodzajach wydatków budżetowych						Wydatki majątkowe w formie dotacji	
		Spłaty kredytów, pożyczek i wykup papierów wartościowych	Wydatki bieżące na wynagrodzenia i składki od nich naliczane	Wydatki związane z funkcjonowaniem organów jednostki samorządu terytorialnego)	Wydatki objęte limitem art. 226 ust. 3 ustawy	z tego:			Wydatki inwestycyjne kontynuowane		Nowe wydatki inwestycyjne
						bieżące	majątkowe	inwestycyjne			
Lp.	10	10.1	11.1	11.2	11.3	11.3.1	11.3.2	11.4	11.5	11.6	
Formuła					[11.3.1] + [11.3.2]						
Wykonanie 2010	0,00	0,00	26 294 400,00	5 188 129,33	31 784 616,00	13 185 143,00	18 599 473,00	18 511 738,00	4 108 548,67	633 000,00	
Wykonanie 2011	0,00	0,00	28 225 880,00	5 154 579,76	21 976 693,00	17 876 251,00	4 100 442,00	3 524 791,00	6 883 754,34	115 198,00	
Plan 3 kw. 2012	0,00	0,00	28 519 758,00	5 443 953,00	31 506 696,00	19 923 112,00	11 583 584,00	11 363 584,00	1 613 360,00	126 713,00	
Wykonanie 2012 1)	0,00	0,00	28 519 758,00	5 223 623,07	28 434 657,00	19 047 809,00	9 386 848,00	9 344 781,00	2 554 939,82	102 998,00	
2013	0,00	0,00	29 525 249,00	5 536 191,00	26 702 535,00	19 524 364,00	7 178 171,00	6 936 072,00	1 106 994,00	0,00	
2014	1 932 236,00	1 932 236,00	29 453 420,00	5 613 900,00	23 325 373,00	19 975 210,00	3 350 163,00	2 429 400,00	4 970 600,00	0,00	
2015	3 742 236,00	3 742 236,00	30 189 756,00	5 754 248,00	23 017 835,00	17 387 635,00	5 630 000,00	6 000 000,00	2 500 000,00	0,00	
2016	5 791 528,00	5 791 528,00	30 944 499,00	5 898 104,00	10 965 068,00	4 965 068,00	6 000 000,00	6 000 000,00	662 500,00	0,00	
2017	6 640 042,00	6 640 042,00	31 718 112,00	6 045 556,00	6 607 235,00	607 235,00	6 000 000,00	6 000 000,00	297 605,00	0,00	
2018	6 897 372,00	6 897 372,00	32 479 347,00	6 190 650,00	0,00	0,00	0,00	0,00	6 448 747,00	0,00	
2019	5 450 000,00	5 450 000,00	33 258 851,00	6 339 225,00	0,00	0,00	0,00	0,00	6 603 517,00	0,00	
2020	4 800 000,00	4 800 000,00	34 057 063,00	6 491 367,00	0,00	0,00	0,00	0,00	6 762 092,00	0,00	
2021	4 680 000,00	4 680 000,00	34 874 433,00	6 647 159,00	0,00	0,00	0,00	0,00	6 924 290,00	0,00	
2022	2 800 000,00	2 800 000,00	35 711 419,00	6 806 691,00	0,00	0,00	0,00	0,00	7 090 472,00	0,00	
2023	2 800 000,00	2 800 000,00	36 568 493,00	6 970 052,00	0,00	0,00	0,00	0,00	7 260 645,00	0,00	

PRZEMODNOCZĄCY
RAJON WIEJSKI
Marek Nadkouski

Wyszczególnienie	Finansowanie programów, projektów lub zadań realizowanych z udziałem środków, o których mowa w art. 5 ust. 1 pkt 2 i 3 ustawy																	
	12.1		12.1.1		12.1.1.1		12.2		12.2.1		12.2.1.1		12.3		12.3.1		12.3.2	
	Dochoły bieżące na programy, projekty lub zadania finansowane z udziałem środków, o których mowa w art. 5 ust. 1 pkt 2 i 3 ustawy		środki określone w art. 5 ust. 1 pkt 2 ustawy	środki określone w art. 5 ust. 1 pkt 2 ustawy wynikające wyłącznie z zawartych umów na realizację programu, projektu lub zadania	Dochoły majątkowe na programy, projekty lub zadania finansowane z udziałem środków, o których mowa w art. 5 ust. 1 pkt 2 i 3 ustawy	środki określone w art. 5 ust. 1 pkt 2 ustawy	środki określone w art. 5 ust. 1 pkt 2 ustawy wynikające wyłącznie z zawartych umów na realizację programu, projektu lub zadania			Wydatki bieżące na programy, projekty lub zadania finansowane z udziałem środków, o których mowa w art. 5 ust. 1 pkt 2 i 3 ustawy		Wydatki określone w art. 5 ust. 1 pkt 2 ustawy wynikające wyłącznie z zawartych umów na realizację programu, projektu lub zadania		Wydatki bieżące na programy, projekty lub zadania finansowane z udziałem środków, o których mowa w art. 5 ust. 1 pkt 2 i 3 ustawy		Wydatki bieżące na realizację programu, projektu lub zadania wynikające wyłącznie z zawartych umów z podmiotem dysponującym środkami, o których mowa w art. 5 ust. 1 pkt 2 ustawy		
Lp																		
Formuła																		
Wykonanie 2010	749 774,70	684 236,20	684 236,20	684 236,20	1 956 641,21	1 956 641,21	1 956 641,21	1 956 641,21	792 906,42		1 956 641,21	1 956 641,21	792 906,42	673 996,99	673 996,99		673 996,99	
Wykonanie 2011	1 100 045,44	975 014,12	975 014,12	975 014,12	5 949 176,10	5 949 176,10	5 949 176,10	5 949 176,10	1 151 734,10		5 949 176,10	5 949 176,10	1 151 734,10	978 973,79	978 973,79		978 973,79	
Plan 3 kw. 2012	666 805,00	612 498,00	612 498,00	612 498,00	2 945 705,00	2 945 705,00	2 945 705,00	2 945 705,00	725 846,00		2 945 705,00	2 945 705,00	725 846,00	616 970,00	616 970,00		616 970,00	
Wykonanie (2012.1)	615 469,26	562 916,68	562 916,68	562 916,68	2 222 044,79	2 222 044,79	2 222 044,79	2 222 044,79	682 408,96		2 222 044,79	2 222 044,79	682 408,96	580 017,44	580 017,44		580 017,44	
2013	736 223,00	680 762,00	680 762,00	680 762,00	2 414 871,00	2 414 871,00	2 414 871,00	2 414 871,00	798 273,00		2 414 871,00	2 414 871,00	798 273,00	675 558,00	675 558,00		675 558,00	
2014	0,00	0,00	0,00	0,00	0,00	0,00	0,00	0,00	0,00		0,00	0,00	0,00	0,00	0,00		0,00	
2015	0,00	0,00	0,00	0,00	0,00	0,00	0,00	0,00	0,00		0,00	0,00	0,00	0,00	0,00		0,00	
2016	0,00	0,00	0,00	0,00	0,00	0,00	0,00	0,00	0,00		0,00	0,00	0,00	0,00	0,00		0,00	
2017	0,00	0,00	0,00	0,00	0,00	0,00	0,00	0,00	0,00		0,00	0,00	0,00	0,00	0,00		0,00	
2018	0,00	0,00	0,00	0,00	0,00	0,00	0,00	0,00	0,00		0,00	0,00	0,00	0,00	0,00		0,00	
2019	0,00	0,00	0,00	0,00	0,00	0,00	0,00	0,00	0,00		0,00	0,00	0,00	0,00	0,00		0,00	
2020	0,00	0,00	0,00	0,00	0,00	0,00	0,00	0,00	0,00		0,00	0,00	0,00	0,00	0,00		0,00	
2021	0,00	0,00	0,00	0,00	0,00	0,00	0,00	0,00	0,00		0,00	0,00	0,00	0,00	0,00		0,00	
2022	0,00	0,00	0,00	0,00	0,00	0,00	0,00	0,00	0,00		0,00	0,00	0,00	0,00	0,00		0,00	
2023	0,00	0,00	0,00	0,00	0,00	0,00	0,00	0,00	0,00		0,00	0,00	0,00	0,00	0,00		0,00	

PRZEWODNICZĄCY
RAJONOWY
Marek Jabkowski

Wyszczególnienie	Kwoty dotyczące przejęcia i spłaty zobowiązań po samodzielnym zakładach opieki zdrowotnej oraz pokrycia ujemnego wyniku									
	Wydatki majątkowe na programy, projekty lub zadania finansowane z udziałem środków, o których mowa w art. 5 ust. 1 pkt 2 i 3 ustawy	Wydatki majątkowe na realizację programu, projektu lub zadania wynikające wyłącznie z zawartych umów z podmiotem dysponującym środkami, o których mowa w art. 5 ust. 1 pkt 2 ustawy	Wydania majątkowe	w tym:	Kwota zobowiązań wynikających z przejęcia przez jednostkę samorządu terytorialnego zobowiązań po likwidowanych i przekształcanych zakładach opieki zdrowotnej	Dochody budżetowe z tytułu dotacji celowej z budżetu państwa, o której mowa w art. 196 ustawy z dnia 15 kwietnia 2011 r. o działalności leczniczej (Dz.U. Nr 112, poz. 654, z późn. zm.)	13.3	13.4	13.5	13.6
	12.4	12.4.1	12.4.2	13.1	13.2	13.3	13.4	13.5	13.6	13.7
Formuła										
Wykonanie 2010	8 447 378,68	4 684 825,84	4 684 825,84	0,00	0,00	0,00	0,00	0,00	0,00	0,00
Wykonanie 2011	6 799 358,32	3 428 645,63	3 428 645,63	0,00	0,00	0,00	0,00	0,00	0,00	0,00
Plan 3 kw. 2012	4 624 725,00	2 886 146,00	2 886 146,00	0,00	0,00	0,00	0,00	0,00	0,00	0,00
Wykonanie 2012 1)	4 259 166,52	2 654 097,28	2 654 097,28	0,00	0,00	0,00	0,00	0,00	0,00	0,00
2013	1 577 718,00	950 481,00	857 866,00	0,00	0,00	0,00	0,00	0,00	0,00	0,00
2014	0,00	0,00	0,00	0,00	0,00	0,00	0,00	0,00	0,00	0,00
2015	0,00	0,00	0,00	0,00	0,00	0,00	0,00	0,00	0,00	0,00
2016	0,00	0,00	0,00	0,00	0,00	0,00	0,00	0,00	0,00	0,00
2017	0,00	0,00	0,00	0,00	0,00	0,00	0,00	0,00	0,00	0,00
2018	0,00	0,00	0,00	0,00	0,00	0,00	0,00	0,00	0,00	0,00
2019	0,00	0,00	0,00	0,00	0,00	0,00	0,00	0,00	0,00	0,00
2020	0,00	0,00	0,00	0,00	0,00	0,00	0,00	0,00	0,00	0,00
2021	0,00	0,00	0,00	0,00	0,00	0,00	0,00	0,00	0,00	0,00
2022	0,00	0,00	0,00	0,00	0,00	0,00	0,00	0,00	0,00	0,00
2023	0,00	0,00	0,00	0,00	0,00	0,00	0,00	0,00	0,00	0,00

PRZEWODNICZĄCY
RADMIEJSKI
Marek HUBOUS

Wyszczególnienie	Dane uzupełniające o długu i jego spłacie							Wynik operacji niekasowych wpływających na kwotę długu (m.in. umorzenia, różnice kursowe)
	14.1	14.2	14.3	14.3.1	14.3.2	14.3.3	14.4	
Formuła	Splaty rat kapitałowych oraz wykup papierów wartościowych, o których mowa w pkt. 5.1., wynikające wyłącznie z tytułu zobowiązań już zaciągniętych	Kwota długu, którego planowana spłata dokona się z wydatków budżetu	Wydatki zmniejszające dług	spłata zobowiązań wymagalnych z lat poprzednich, innych niż w pkt 14.3.3	związane z umowami zaliczanymi do tytułów dłużnych wliczanych w państwowy dług publiczny	wypłaty z tytułu wymagalnych poręczeń i gwarancji		
14.1	0,00	0,00	0,00	0,00	0,00	0,00	0,00	
Wykonanie 2010	0,00	0,00	0,00	0,00	0,00	0,00	0,00	
Wykonanie 2011	0,00	0,00	0,00	0,00	0,00	0,00	0,00	
Plan 3 kw. 2012	0,00	0,00	0,00	0,00	0,00	0,00	0,00	
Wykonanie 2012 1)	0,00	0,00	0,00	0,00	0,00	0,00	0,00	
2013	0,00	0,00	0,00	0,00	0,00	0,00	72 746,00	
2014	0,00	0,00	0,00	0,00	0,00	0,00	0,00	
2015	0,00	0,00	0,00	0,00	0,00	0,00	0,00	
2016	0,00	0,00	0,00	0,00	0,00	0,00	0,00	
2017	0,00	0,00	0,00	0,00	0,00	0,00	0,00	
2018	0,00	0,00	0,00	0,00	0,00	0,00	0,00	
2019	0,00	0,00	0,00	0,00	0,00	0,00	0,00	
2020	0,00	0,00	0,00	0,00	0,00	0,00	0,00	
2021	0,00	0,00	0,00	0,00	0,00	0,00	0,00	
2022	0,00	0,00	0,00	0,00	0,00	0,00	0,00	
2023	0,00	0,00	0,00	0,00	0,00	0,00	0,00	

PRZEWODNICZĄCY
RAXMEJSKIEJ
Marek Wulchowski

Wykaz przedsięwzięć do WPF

Załącznik nr 2
do Uchwały Rady Miejskiej
nr XXXIX/571/13 z dnia 28.11.2013

kwoty w
zł

Lp.	Nazwa i cel	Jednostka odpowiedzialna lub koordynująca	Okres realizacji		Łączne nakłady finansowe	Limit 2013	Limit 2014	Limit 2015	Limit 2016	Limit 2017
			od	do						
1	Wydatki na przedsięwzięcia-ogółem (1.1+1.2+1.3)				160 327 545,00	23 325 373,00	23 017 835,00	10 965 068,00	6 607 235,00	
1.a	- wydatki bieżące				126 390 151,00	19 975 210,00	17 387 835,00	4 965 068,00	607 235,00	
1.b	- wydatki majątkowe				33 937 394,00	7 178 171,00	5 630 000,00	6 000 000,00	6 000 000,00	
1.1	Wydatki na programy, projekty lub zadania związane z programami realizowanymi z udziałem środków, o których mowa w art.5 ust.1 pkt 2 i 3 ustawy z dnia 27 sierpnia 2009.r. o finansach publicznych (Dz.U.Nr 157, poz.1240,z późn.zm.), z tego:				3 985 329,00	794 773,00	747 260,00	0,00	0,00	
1.1.1	- wydatki bieżące				3 985 329,00	794 773,00	747 260,00	0,00	0,00	
1.1.1.1	KL " Ciekawi ŚWIATA"	Urząd Miejski w Morągu	2013	2015	331 279,00	123 835,00	129 673,00	0,00	0,00	
1.1.1.2	Program Operacyjny Kapitał Ludzki - program " Zdobni i innowacyjni"	Urząd Miejski w Morągu	2012	2013	96 763,00	63 636,00	0,00	0,00	0,00	
1.1.1.3	Umowa Nr POKL.07.01.01-28-016/08-00 Program Operacyjny Kapitał Ludzki "Aktywność szansa na lepsze jutro"	Miejski Ośrodek Pomocy Społecznej	2008	2015	3 557 287,00	607 302,00	617 587,00	0,00	0,00	
1.1.2	- wydatki majątkowe				0,00	0,00	0,00	0,00	0,00	
1.2	Wydatki na programy, projekty lub zadania związane z umowami partnerstwa publiczno-prywatnego, z tego:				0,00	0,00	0,00	0,00	0,00	
1.2.1	- wydatki bieżące				0,00	0,00	0,00	0,00	0,00	
1.2.2	- wydatki majątkowe				0,00	0,00	0,00	0,00	0,00	
1.3	Wydatki na programy, projekty lub zadania pozostałe (inne niż wymienione w pkt 1.1 i 1.2), z tego				156 342 216,00	25 907 762,00	22 578 113,00	10 965 068,00	6 607 235,00	
1.3.1	- wydatki bieżące				122 404 822,00	18 729 591,00	19 227 950,00	4 965 068,00	607 235,00	

PRZEWODNICZĄCY
MAY...
Marek...

Limit zobowiązań
23 572 256,00
1 782 461,00
21 789 795,00
0,00


0,00
0,00
0,00
0,00
0,00
0,00
0,00
0,00
23 572 256,00
1 782 461,00

PRZEMOUCZĄCY
RANKIŃSKI
Marek Hulekowski

L.p.	Nazwa i cel	Jednostka odpowiedzialna lub koordynująca	Okres realizacji		Łączne nakłady finansowe	Limit 2013	Limit 2014	Limit 2015	Limit 2016	Limit 2017
			od	do						
1.3.1.1	Administrowanie Kretowinami - umowa nr KI 7093/U/2009 z dnia 28.12.2009 roku	Urząd Miejski w Morągu	2011	2016	640 980,00	109 183,00	111 694,00	114 487,00	117 349,00	0,00
1.3.1.2	Administrowanie terenami i obiektami kąpieliska w Bogaczwie	Urząd Miejski w Morągu	2013	2016	118 701,00	30 000,00	28 840,00	29 561,00	30 300,00	0,00
1.3.1.3	Dotny pomocy społecznej-decyzje administracyjne	Miejski Ośrodek Pomocy Społecznej	2010	2016	3 492 209,00	515 898,00	530 858,00	546 253,00	562 095,00	0,00
1.3.1.4	Dowożenie uczniów do szkół	Urząd Miejski w Morągu	2012	2014	2 233 961,00	1 039 661,00	1 194 300,00	0,00	0,00	0,00
1.3.1.5	Konserwacja oświetlenia - umowa nr KI-7011/KOG-II/U/2010 z dnia 30.12.2010	Urząd Miejski w Morągu	2011	2013	174 564,00	58 188,00	0,00	0,00	0,00	0,00
1.3.1.6	Odbiór, transport i unieszkodliwianie przeterminowanych leków- umowa nr 1/KI/pi/2011	Urząd Miejski w Morągu	2011	2016	28 797,00	5 000,00	5 115,00	5 243,00	5 374,00	0,00
1.3.1.7	Odsinieżanie dróg na terenie Gminy Morąg Umowa nr ki.272.14.2012	Urząd Miejski w Morągu	2012	2015	189 086,00	61 560,00	62 976,00	64 550,00	0,00	0,00
1.3.1.8	Opracowanie projektu miejscowego planu zagospodarowania przestrzennego - omeniarz komunalny DURY	Urząd Miejski w Morągu	2013	2014	18 450,00	12 915,00	5 535,00	0,00	0,00	0,00
1.3.1.9	Osprówdzanie ścieków z wód opadowych i roztopowych do urządzeń kanalizacji deszczowej. Umowa nr 137/SOR/2011 z dnia 25 lutego 2011 r.	Urząd Miejski w Morągu	2011	2016	338 004,00	58 630,00	58 630,00	58 630,00	58 630,00	0,00
1.3.1.10	Program Operacyjny Kapitał Ludzki - program "Zdolni i innowacyjni"	Urząd Miejski w Morągu	2012	2013	0,00	0,00	0,00	0,00	0,00	0,00
1.3.1.11	Składki na ubezpieczenia zdrowotne opłacane za osoby pobierające niektóre świadczenia z pomocy społecznej	Miejski Ośrodek Pomocy Społecznej	2010	2016	1 252 085,00	181 293,00	186 550,00	191 960,00	197 527,00	0,00
1.3.1.12	Stale utrzymanie w sprawności technicznej cieków wodnych GR.272.142.2012	Urząd Miejski w Morągu	2013	2015	113 400,00	35 640,00	37 800,00	39 960,00	0,00	0,00
1.3.1.13	Stypendia socjalne pomoc materialna dla uczniów	Urząd Miejski w Morągu	2011	2017	4 689 905,00	551 200,00	563 878,00	577 975,00	592 424,00	607 235,00

592 424,00
577 975,00
607 235,00
PRZEMOCNIOZACY
RADY MIEJSKIEJ
Morąg

Limit zobowiązań	0,00
118 701,00	
0,00	
1 194 300,00	
0,00	
0,00	
0,00	
18 450,00	
0,00	
0,00	
0,00	
0,00	
0,00	

PRZEWODNICZACY
RAJONOWSKIEJ

Marek Półkowiński

L.p.	Nazwa i cel	Jednostka odpowiedzialna lub koordynująca	Okres realizacji		Łączne nakłady finansowe	Limit 2013	Limit 2014	Limit 2015	Limit 2016	Limit 2017
			od	do						
1.3.1.14	Świadczenia rodzinne-decyzje administracyjne	Miejski Ośrodek Pomocy Społecznej	2010	2016	90 468 244,00	12 742 099,00	13 060 651,00	13 387 167,00	1 321 846,00	0,00
1.3.1.15	Umowa Nr POKL.07.01.01-28-016/08-00 Program Operacyjny Kapitał Ludzki "Aktywność szansa na lepsze jutro"	Miejski Ośrodek Pomocy Społecznej	2008	2015	0,00	0,00	0,00	0,00	0,00	0,00
1.3.1.16	Usługi opiekuńcze i specjalistyczne usługi opiekuńcze	Miejski Ośrodek Pomocy Społecznej	2010	2014	5 179 836,00	1 081 475,00	1 081 475,00	0,00	0,00	0,00
1.3.1.17	Utrzymanie cmentarzy komunalnych	Urząd Miejski w Morągu	2012	2016	0,00	0,00	0,00	0,00	0,00	0,00
1.3.1.18	Utrzymanie cmentarzy komunalnych - umowa nr KJ 7092/U/2009 z dnia 28.12.2009 roku	Urząd Miejski w Morągu	2011	2016	587 182,00	101 928,00	104 272,00	106 879,00	109 551,00	0,00
1.3.1.19	Utrzymanie czystości - umowa z dnia 13.06.2001 roku	Urząd Miejski w Morągu	2011	2016	1 330 413,00	205 282,00	210 003,00	215 253,00	220 634,00	0,00
1.3.1.20	Utrzymanie czystości i porządku na terenach Gminy Morąg	Urząd Miejski w Morągu	2012	2014	149 807,00	49 896,00	52 391,00	0,00	0,00	0,00
1.3.1.21	Utrzymanie placów zabaw (gmina) - umowa nr KJ 7071/UPZ-G/02/2009 z dnia 11.02.2009 roku	Urząd Miejski w Morągu	2011	2016	170 278,00	27 992,00	28 636,00	29 352,00	30 086,00	0,00
1.3.1.22	Utrzymanie placów zabaw (miasto) - umowa nr KJ 7071/UPZ-M/02/2009 z dnia 11.02.2009 roku	Urząd Miejski w Morągu	2011	2016	123 284,00	20 428,00	20 898,00	21 420,00	21 956,00	0,00
1.3.1.23	Utrzymanie schroniska - umowa nr KJ 7080/U/01/2008 z dnia 28.03.2008 roku	Urząd Miejski w Morągu	2011	2016	1 442 249,00	269 740,00	269 740,00	269 740,00	269 740,00	0,00
1.3.1.24	Utrzymanie targowiska - umowa z dnia 01.06.2003 roku	Urząd Miejski w Morągu	2011	2016	169 056,00	30 575,00	31 278,00	32 060,00	32 862,00	0,00
1.3.1.25	Utrzymanie terenów i obiektów sportowo-rekreacyjnych Gminy Morąg (stadion)	Urząd Miejski w Morągu	2011	2013	413 696,00	143 203,00	0,00	0,00	0,00	0,00
1.3.1.26	Utrzymanie terenów i obiektów sportowych-nowa umowa	Urząd Miejski w Morągu	2014	2016	451 010,00	0,00	146 640,00	150 306,00	154 064,00	0,00

PRZEWODNICZĄCY
RADY MIEJSKIEJ
Marek Rajkowski

Limit zobowiązań	0,00	0,00	0,00	0,00	0,00	0,00	0,00	0,00	0,00	0,00	0,00	0,00	451 010,00
---------------------	------	------	------	------	------	------	------	------	------	------	------	------	------------

PRZEMYSŁOWCZY
RUCHOMY
Marek Pachowski

L.p.	Nazwa i cel	Jednostka odpowiedzialna lub koordynująca	Okres realizacji		Łączne nakłady finansowe	Limit 2013	Limit 2014	Limit 2015	Limit 2016	Limit 2017
			od	do						
1.3.1.27	Utrzymanie zieleni - nowa umowa, która będzie obowiązywała od 2013 roku	Urząd Miejski w Morągu	2013	2015	770 278,00	250 776,00	256 544,00	262 958,00	0,00	0,00
1.3.1.28	Zarządzanie zasobami komunalnymi	Urząd Miejski w Morągu	2012	2016	965 255,00	158 112,00	161 749,00	165 792,00	169 937,00	0,00
1.3.1.29	Zasilki stałe-decyzja administracyjna	Miejski Ośrodek Pomocy Społecznej	2010	2016	6 875 566,00	982 695,00	1 011 193,00	1 040 518,00	1 070 693,00	0,00
1.3.1.30	Zbiórka i gromadzenie zwłok bezdomnych zwierząt z terenów Gminy Morąg	Urząd Miejski w Morągu	2012	2014	18 526,00	6 222,00	6 304,00	0,00	0,00	0,00
1.3.2	- wydatki majątkowe				33 937 394,00	7 178 171,00	3 350 163,00	5 630 000,00	6 000 000,00	6 000 000,00
1.3.2.1	Budowa chodnika od budynków nr 58 do 62 we wsi Łączno	Urząd Miejski w Morągu	2013	2014	24 000,00	4 000,00	20 000,00	0,00	0,00	0,00
1.3.2.2	Budowa drogi gminnej we wsi Jedychówko	Urząd Miejski w Morągu	2010	2013	299 961,00	286 961,00	0,00	0,00	0,00	0,00
1.3.2.3	Budowa drogi gminnej we wsi Służyna	Urząd Miejski w Morągu	2009	2014	352 640,00	109 000,00	229 000,00	0,00	0,00	0,00
1.3.2.4	Budowa kanalizacji sanitarnej we wsi Zabi Róg w Gminie Morąg (lata 2010-2013)		2010	2013	2 299 337,00	657 236,00	0,00	0,00	0,00	0,00
1.3.2.5	Budowa mola na oczku wodnym we wsi Królówo	Urząd Miejski w Morągu	2013	2014	6 000,00	3 000,00	3 000,00	0,00	0,00	0,00
1.3.2.6	Budowa placu rekreacyjnego w Bogaczewie	Urząd Miejski w Morągu	2012	2013	11 900,00	6 900,00	0,00	0,00	0,00	0,00
1.3.2.7	Budowa placu sportowo-rekreacyjnego w miejscowości Bartężek	Urząd Miejski w Morągu	2013	2014	11 555,00	6 000,00	5 555,00	0,00	0,00	0,00
1.3.2.8	Budowa placu sportowo-rekreacyjnego w miejscowości Kretowiny	Urząd Miejski w Morągu	2012	2014	17 384,00	5 417,00	5 267,00	0,00	0,00	0,00
1.3.2.9	Budowa placu sportowo-rekreacyjnego w miejscowości Zawroły	Urząd Miejski w Morągu	2013	2014	15 600,00	7 000,00	8 600,00	0,00	0,00	0,00

0,00
PRZEMOŚNICZĄCY
RANKOWSKI
Marek Rankowski

Limit zobowiązań	0,00
	0,00
	0,00
	0,00
	0,00
21 789 795,00	
20 000,00	
0,00	
0,00	
0,00	
0,00	
0,00	
5 555,00	
5 267,00	
15 600,00	

PRZEMOUCIENICZACY
RAJONOWI
Marek Maczkowski
Marek Maczkowski

L.p.	Nazwa i cel	Jednostka odpowiedzialna lub koordynująca	Okres realizacji		Łączne nakłady finansowe	Limit 2013	Limit 2014	Limit 2015	Limit 2016	Limit 2017
			od	do						
1.3.2.10	Budowa placu sportowo-rekreacyjnego w miejscowości Żabi Róg	Urząd Miejski w Morągu	2013	2014	17 000,00	10 000,00	7 000,00	0,00	0,00	0,00
1.3.2.11	Budowa placu zabaw dla dzieci w miejscowości Plebania Wólka	Urząd Miejski w Morągu	2012	2013	13 879,00	6 500,00	5 000,00	0,00	0,00	0,00
1.3.2.12	Budowa świetlicy wiejskiej we wsi Jurki	Urząd Miejski w Morągu	2012	2014	773 550,00	153 550,00	600 000,00	0,00	0,00	0,00
1.3.2.13	Budowa ulicy Akacyjnej na Kolonii Robotniczej w Morągu	Urząd Miejski w Morągu	2011	2013	674 220,00	644 220,00	0,00	0,00	0,00	0,00
1.3.2.14	Budowa ulicy Kardynata Wyszyńskiego		2012	2014	1 809 700,00	485 000,00	1 245 400,00	0,00	0,00	0,00
1.3.2.15	Budowa ulicy Mazurskiej	Urząd Miejski w Morągu	2012	2014	470 000,00	100 000,00	350 000,00	0,00	0,00	0,00
1.3.2.16	Budowa ulicy Radnej na Kolonii Warszawskiej w Morągu	Urząd Miejski w Morągu	2012	2013	672 575,00	642 575,00	0,00	0,00	0,00	0,00
1.3.2.17	Budowa wielofunkcyjnego centrum rekreacyjno-sportowego w Morągu wraz z zagospodarowaniem przyległego terenu	Urząd Miejski w Morągu	2010	2015	18 342 250,00	15 000,00	400 000,00	5 600 000,00	6 000 000,00	6 000 000,00
1.3.2.18	Cyfryzacja kina "Narie"	Gmina Morąg	2013	2015	234 832,00	0,00	214 832,00	20 000,00	0,00	0,00
1.3.2.19	Doposażenie placu zabaw we wsi Jurki	Urząd Miejski w Morągu	2013	2014	9 000,00	2 000,00	7 000,00	0,00	0,00	0,00
1.3.2.20	Modernizacja i wyposażenie świetlicy wiejskiej we wsi Rus	Urząd Miejski w Morągu	2013	2014	11 700,00	7 200,00	4 500,00	0,00	0,00	0,00
1.3.2.21	Modernizacja kina "Narie"	Gmina Morąg	2013	2015	85 830,00	0,00	75 830,00	10 000,00	0,00	0,00
1.3.2.22	Modernizacja Miejskiej Biblioteki Publicznej w Morągu	Urząd Miejski w Morągu	2011	2013	552 583,00	545 783,00	0,00	0,00	0,00	0,00

PRZEWODNICZĄCY
RANIMUSKIEJ
Marek Michowski

Limit zobowiązań
7 000,00
5 000,00
750 000,00
0,00
0,00
0,00
38 000,00
20 426 032,00

234 832,00
7 000,00
4 500,00
85 830,00
0,00

PRZEWODNICZĄCY
RACIWIŃSKIEJ
[Signature]
Marek Racwiński

L.p.	Nazwa i cel	Jednostka odpowiedzialna lub koordynująca	Okres realizacji		Łączne nakłady finansowe	Limit 2013	Limit 2014	Limit 2015	Limit 2016	Limit 2017
			od	do						
1.3.2.23	Modernizacja świetlicy wiejskiej w Bramce	Urząd Miejski w Morągu	2013	2014	144 000,00	14 000,00	130 000,00	0,00	0,00	0,00
1.3.2.24	Modernizacja świetlicy wiejskiej w Nowym Dworze	Urząd Miejski w Morągu	2013	2014	0,00	0,00	0,00	0,00	0,00	0,00
1.3.2.25	Modernizacja świetlicy wiejskiej we wsi Rolnowo	Urząd Miejski w Morągu	2013	2014	17 279,00	5 143,00	12 136,00	0,00	0,00	0,00
1.3.2.26	Ogrodzenie placu zabaw dla dzieci w miejscowości Witnowo	Urząd Miejski w Morągu	2012	2014	23 246,00	7 160,00	8 093,00	0,00	0,00	0,00
1.3.2.27	Urządzenie ogólnodostępnego kąpieliska gminnego nad j. Narie na terenie byłego ośrodka "ELZAM" Bogaczewo		2011	2013	865 143,00	825 143,00	0,00	0,00	0,00	0,00
1.3.2.28	Urządzenie placu zabaw dla dzieci we wsi Bożecin	Urząd Miejski w Morągu	2013	2014	17 250,00	10 900,00	6 350,00	0,00	0,00	0,00
1.3.2.29	Urządzenie placu zabaw sportowo-rekreacyjnego w miejscowości Gultbity	Urząd Miejski w Morągu	2013	2014	13 600,00	6 000,00	7 600,00	0,00	0,00	0,00
1.3.2.30	Uzbrojenie terenów pomiędzy drogą Nr 527 a ul. Wróblewskiego i ul. Krańcową II etap		2010	2013	6 123 880,00	2 597 483,00	0,00	0,00	0,00	0,00
1.3.2.31	Wykonanie oświetlenia grogi gminnej we wsi Niebrzydowo Wielkie	Urząd Miejski w Morągu	2013	2014	7 000,00	2 000,00	5 000,00	0,00	0,00	0,00
1.3.2.32	Wykonanie oświetlenia przy oczku wodnym we wsi Królewsko	Urząd Miejski w Morągu	2010	2013	20 500,00	13 000,00	0,00	0,00	0,00	0,00

PREZYDENT MIASTA
RAJONU MIEJSKIEGO
MORĄG
Marek Radkowski

Limit zobowiązań
144 000,00
0,00
12 136,00
8 093,00
0,00
6 350,00
7 600,00
0,00
7 000,00
0,00

PRACOWNIKOWI
Mariusz Maciejowski
Mariusz Maciejowski