

**Uchwała Nr XXVII / 401 /2012
Rady Miejskiej w Morągu
z dnia 28 grudnia 2012 roku
w sprawie zmiany budżetu Gminy Morąg na 2012 rok.**

Na podstawie art. 18 ust. 2 pkt. 4, pkt. 9 lit. „d” oraz lit. „i” ustawy z dnia 8 marca 1990 r. o samorządzie gminnym (tj. Dz. U. z 2001 r. Nr 142, poz.1591; z późn. zm.) oraz art. 211, art. 212, art. 214, art. 215, art. 222, art. 235, art. 236, art.237, art. 239, art. 264 ust.3 ustawy z dnia 27sierpnia 2009 r. o finansach publicznych (Dz. U. Nr 157 poz. 1240 z późn. zm.) w związku z art. 121 ustawy z dnia 27 sierpnia 2009 r. przepisy wprowadzające ustawę o finansach publicznych (Dz. U. Nr 157 poz. 1241 z późn. zm.).

Rada Miejska w Morągu uchwala, co następuje:

§ 1

Zmianę dochodów w budżecie Gminy na 2012 r. zgodnie z załącznikiem nr 1.

- Zmniejsza się plan dochodów o kwotę – 237 621 zł.

§ 2

Zmianę wydatków w budżecie Gminy na 2012 r. zgodnie z załącznikiem nr 2.

- Zmniejsza się plan wydatków o kwotę - 237 621zł.

§ 3

Po dokonanych zmianach budżet Gminy na 2012 r. wynosić będzie:

1. Dochody budżetu gminy w wysokości 80 326 983 zł, zgodnie z załącznikiem nr 1,

z tego:

1) dochody bieżące w wysokości - 73 543 344 zł,

2) dochody majątkowe w wysokości - 6 783 639 zł.

2. Wydatki budżetu gminy w wysokości 85 303 724 zł, zgodnie z załącznikiem nr 2,

z tego:

1) wydatki bieżące w wysokości - 72 056 157 zł,

2) wydatki majątkowe w wysokości - 13 247 567 zł

PRZEWODNICZĄCY
RADY MIEJSKIEJ
Marek Ruczkowski

§ 4

Ustala się dochody i wydatki związane z realizacją zadań z zakresu administracji rządowej i innych zadań zleconych odrębnymi ustawami w wysokości 14 592 827 zł, zgodnie z załącznikiem nr 3.

§ 5

1. Wydatki inwestycyjne w 2012 roku w wysokości 12 438 055zł, zgodnie z załącznikiem nr 4.
2. Pozostałe wydatki majątkowe nie będące inwestycjami w wysokości 809 512zł. zgodnie z załącznikiem nr 4a.
3. Wydatki na programy i projekty realizowane ze środków pochodzących z funduszy strukturalnych i Funduszu Spójności oraz pozostałe środki pochodzące ze źródeł zagranicznych nie podlegających zwrotowi w wysokości 4 985 015 zł, zgodnie z załącznikiem nr 5.

§ 6

Przychody budżetu w wysokości 11 497 133zł, rozchody w wysokości 6 520 392 zł, zgodnie z załącznikiem nr 6.

§ 7

Wydatki budżetu gminy na rok 2012 obejmują zadania jednostek pomocniczych gminy na łączną kwotę – 494 681zł, zgodnie z załącznikiem 7 i 7a, w tym ze środków funduszu sołectkiego, na łączną kwotę 414 681zł, zgodnie z załącznikiem 7b.

§ 8

Plan dochodów w łącznej kwocie rachunku dochodów samorządowych jednostek budżetowych prowadzących działalność na podstawie ustawy o systemie oświaty i wydatków nimi finansowanych:

- 1) dochody w wysokości 1 699 629zł.,
 - 2) wydatki w wysokości 1 699 629zł.,
- zgodnie z załącznikiem nr 8.

PRZEWODNICZĄCY
RADY MIEJSKIEJ
Marek Ruckowski

§ 9

Zastawienie planowanych kwot dotacji udzielonych z budżetu stanowi załącznik nr 9.

§ 10

Wykonanie Uchwały powierza się Burmistrzowi Morąga

§ 11

Uchwała wchodzi w życie z dniem podjęcia i podlega ogłoszeniu w sposób zwyczajowo przyjęty

PRZEWODNICZĄCY
RADY MIEJSKIEJ
Marek Kuczkowski

ZMIANY DOCHODÓW BUDŻETU GMINY MORĄG NA ROK 2012

Dział	Rozdział	§	Treść	Plan na 2012 rok	Zwiększenie	Zmniejszenie	Plan po zmianach
1	2	3	4	5	6	7	8
010	01010	0970	Wpływy z różnych dochodów	1 000			1 000
		6297	Środki na dofinansowanie własnych inwestycji gmin (związków gmin), powiatów (związków powiatów), samorządów województw, pozyskane z innych źródeł	683 858			683 858
	01010		Infrastruktura wodociągowa i sanitaryjna wsi	684 858			684 858
	01095	0460	Wpływy z opłaty eksploatacyjnej	0			0
		0770	Wpłaty z tytułu odpłatnego nabycia prawa własności oraz prawa użytkowania wieczystego nieruchomości	50 000		20 805	29 195
		0910	Odsetki od nieterminowych wpłat z tytułu podatków i opłat	2 000			2 000
		2010	Dotacje celowe otrzymane z budżetu państwa na realizację zadań bieżących z zakresu administracji rządowej oraz innych zadań zleconych gminie (związkom gmin) ustawami	419 643			419 643
	01095		Pozostała działalność	471 643	0	20 805	450 838
010	Razem		Rolnictwo i łowiectwo	1 156 501	0	20 805	1 135 696
020	02095	0750	Dochody z najmu i dzierżawy składników majątkowych Skarbu Państwa, jednostek samorządu terytorialnego lub innych jednostek zaliczanych do sektora finansów publicznych oraz innych umów o podobnym charakterze	7 000			7 000
	02095		Pozostała działalność	7 000			7 000
020	Razem		Leśnictwo	7 000			7 000
400	40001	2700	Środki na dofinansowanie własnych zadań bieżących gmin (związków gmin), powiatów (związków powiatów), samorządów województw, pozyskane z innych źródeł	10 000			10 000
	40001		Dostarczanie ciepła	10 000			10 000
400	Razem		Wytwarzanie i zaopatrywanie w energię elektryczną, gaz i wodę	10 000			10 000
		2330	Dotacja celowe otrzymane od samorządu województwa na zadania bieżące realizowane na podstawie porozumień między jst	30 000			30 000
	60013		Drogi publiczne wojewódzkie	30 000			30 000
	60016	6297	Środki na dofinansowanie własnych inwestycji gmin (związków gmin), powiatów (związków powiatów), samorządów województw, pozyskane z innych źródeł	500 000		120 097	379 903


600	60016		Drogi publiczne gminne	500 000	0	120 097	379 903
600	Razem		Transport i łączność	530 000	0	120 097	409 903
630	63001	2707	Środki na dofinansowanie własnych zadań bieżących gmin (związków gmin), powiatów (związków powiatów), samorządów województw, pozyskane z innych źródeł	13 475			13 475
	63001		Ośrodki informacji turystycznej	13 475			13 475
	63095	0750	Dochody z najmu i dzierżawy składników majątkowych Skarbu Państwa, jednostek samorządu terytorialnego lub innych jednostek zaliczanych do sektora finansów publicznych oraz innych umów o podobnym charakterze	35 000			35 000
		0830	Wpływy z usług	1 000			1 000
		6297	Środki na dofinansowanie własnych inwestycji gmin (związków gmin), powiatów (związków powiatów), samorządów województw, pozyskane z innych źródeł	221 920		76 683	145 237
	63095		Pozostała działalność	257 920	0	76 683	181 237
630	Razem		Turystyka	271 395	0	76 683	194 712
700	70005	0470	Wpływy z opłat za zarząd, użytkowanie i użytkowanie wieczyste nieruchomości	206 000			220 000
		0580	Grzywny i inne kary pieniężne od osób prawnych i innych jednostek organizacyjnych	0	14 000		1 200
		0750	Dochody z najmu i dzierżawy składników majątkowych Skarbu Państwa, jednostek samorządu terytorialnego lub innych jednostek zaliczanych do sektora finansów publicznych oraz innych umów o podobnym charakterze	50 000	4 000		54 000
		0760	Wpływy z tytułu przekształcenia prawa użytkowania wieczystego przysługującego osobom fizycznym w prawo własności	480 000	46 000		526 000
		0770	Wpłaty z tytułu odpłatnego nabycia prawa własności oraz prawa użytkowania wieczystego nieruchomości	3 399 746		74 000	3 325 746
		0910	Odsetki od nieterminowych wpłat z tytułu podatków i opłat	10 000	5 000		15 000
		0920	Pozostałe odsetki	36 000	5 000		41 000
		0970	Wpływy z różnych dochodów	3 000		1 200	1 800
	70005		Gospodarka gruntami i nieruchomościami	4 184 746	75 200	75 200	4 184 746
		0750	Dochody z najmu i dzierżawy składników majątkowych Skarbu Państwa, jednostek samorządu terytorialnego lub innych jednostek zaliczanych do sektora finansów publicznych oraz innych umów o podobnym charakterze	602 797			602 797
		0830	Wpływy z usług	608 638			608 638
	70095		Pozostała działalność	1 211 435			1 211 435
700	Razem		Gospodarka mieszkaniowa	5 396 181	75 200	75 200	5 396 181
710	71035	0830	Wpływy z usług	115 000			115 000

PRZEWODNICZĄCY
RADY MIASTKIEJ
Marek Fudziński

		2020	Dotacje celowe otrzymane z budżetu państwa na zadania bieżące realizowane przez gminę na podstawie porozumień z organami administracji rządowej	11 000			11 000
		71035	Cmentarze	126 000			126 000
710		Razem	Działalność usługowa	126 000			126 000
750	75011	2010	Dotacje celowe otrzymane z budżetu państwa na realizację zadań bieżących z zakresu administracji rządowej oraz innych zadań zleconych gminie (związkom gmin) ustawami	226 888			226 888
		75011	Urzędy Wojewódzkie	226 888			226 888
	75023	0690	Wpływy z różnych opłat	1 000		150	850
		0830	Wpływy z usług	30 000			30 000
		0870	Wpływy ze sprzedaży składników majątkowych	0	150		150
		0970	Wpływy z różnych dochodów	10 000	15 000		25 000
	75023		Urzędy gmin	41 000	15 150	150	56 000
	75075	0690	Wpływy z różnych opłat	2 000			2 000
	75075		Promocja jednostek samorządu terytorialnego	2 000			2 000
750		Razem	Administracja publiczna	269 888	15 150	150	284 888
751	75101	2010	Dotacje celowe otrzymane z budżetu państwa na realizację zadań bieżących z zakresu administracji rządowej oraz innych zadań zleconych gminie (związkom gmin) ustawami	4 218			4 218
		75101	Urzędy naczelnych organów władzy państwowej, kontroli i ochrony prawa	4 218			4 218
751		Razem	Urzędy naczelnych organów władzy państwowej, kontroli i ochrony prawa oraz sądownictwa	4 218			4 218
754	75412	0830	Wpływy z usług	0	2 200		2 200
		0970	Wpływy z różnych dochodów	0	2 320		2 320
		2700	Środki na dofinansowanie własnych zadań bieżących gmin (związków gmin), powiatów (związków powiatów), samorządów województw, pozyskane z innych źródeł	0			
		6290	Środki na dofinansowanie własnych inwestycji gmin (związków gmin), powiatów (związków powiatów), samorządów województw, pozyskane z innych źródeł	0	5 380		5 380
	75412		Ochotnicze Straże Pożarne	0	1 800		1 800
	75416	0570	Grzywny, mandaty i inne kary pieniężne od osób fizycznych	20 000	11 700	0	11 700
		75416	Straż gminna (miejska)	20 000	4 000	0	24 000
754		Razem	Bezpieczeństwo publiczne i ochrona przeciwpożarowa	20 000	15 700	0	35 700
756	75601	0350	Podatek od działalności gospodarczej osób fizycznych, opłacany w formie karty podatkowej	20 000			20 000
		0910	Odsetki od nieterminowych wpłat z tytułu podatków i opłat	500			500
		75601	Wpływy z podatku dochodowego od osób fizycznych	20 500			20 500
	75615	0310	Podatek od nieruchomości	6 859 132		416 829	6 442 303
		0320	Podatek rolny	95 659			95 659
		0330	Podatek leśny	187 200	58 000		245 200

PRZEWODNICZĄCY
RADY MIASTKIEJ
Marek Rukhowski

	0340	Podatek od środków transportowych	212 160	10 000		222 160
	0500	Podatek od czynności cywilnoprawnych	15 000			15 000
	0910	Odsetki od nieterminowych wpłat z tytułu podatków i opłat	45 000		5 000	40 000
	0970	Wpływy z różnych dochodów	1 000			1 000
	2680	Rekompensaty utraconych dochodów w podatkach i opłatach lokalnych				
			343 422			343 422
	75615	Wpływy z podatku rolnego, podatku leśnego, podatku od czynności cywilno-prawnych, podatków i opłat lokalnych od osób prawnych i innych jednostek organizacyjnych	7 758 573	68 000	421 829	
						7 404 744
75616	0310	Podatek od nieruchomości	3 293 935			3 293 935
	0320	Podatek rolny	1 300 000			1 300 000
	0330	Podatek leśny	10 400			10 400
	0340	Podatek od środków transportowych	318 240			318 240
	0360	Podatek od spadków i darowizn	31 200			31 200
	0430	Wpływy z opłaty targowej	100 000			100 000
	0440	Wpływy z opłaty miejscowej	5 000			5 000
	0500	Podatek od czynności cywilnoprawnych	700 000		190 000	510 000
	0910	Odsetki od nieterminowych wpłat z tytułu podatków i opłat	40 000			40 000
	0970	Wpływy z różnych dochodów	20 000	4 000		24 000
75616		Wpływy z podatku rolnego, podatku leśnego, podatku od spadków i darowizn, podatku od czynności cywilno-prawnych oraz podatków i opłat lokalnych od osób fizycznych	5 818 775	4 000	190 000	
						5 632 775
75618	0410	Wpływy z opłaty skarbowej	200 000		50 000	150 000
	0480	Wpływy z opłat zezwolenia na sprzedaż napojów alkoholowych	400 000			400 000
	0490	Wpływy z innych lokalnych opłat pobieranych przez jednostki samorządu terytorialnego na podstawie odrębnych ustaw	110 000			
						110 000
75618		Wpływy z innych opłat stanowiących dochód j. s. t. na podstawie ustaw	710 000	0	50 000	660 000
75621	0010	Podatek dochodowy od osób fizycznych	9 502 728		162 830	9 339 898
	0020	Podatek dochodowy od osób prawnych	300 000			300 000
75621		Udziały gmin w podatkach stanowiących dochód budżetu państwa	9 802 728	0	162 830	
						9 639 898
756	Razem	Dochody od osób prawnych, od osób fizycznych i innych jednostek nie posiadających osobowości prawnej oraz wydatki związane z ich poborem	24 110 576	72 000	824 659	23 357 917
758	75801	2920 Subwencje ogólne z budżetu państwa	16 628 128	34 769		16 662 897
	75801	Część oświatowa subwencji ogólnej dla j.s.t	16 628 128	34 769	0	16 662 897
	75802	2750 Środki na uzupełnienie dochodów gmin	0	55 979		55 979
	75802	Uzupełnienie subwencji ogólnej dla jednostek samorządu terytorialnego	0	55 979		55 979
	75807	2920 Subwencje ogólne z budżetu państwa	5 360 728			5 360 728
	75807	Część wyrównawcza subwencji ogólnej dla gmin	5 360 728			5 360 728
75814	0460	Wpływy z opłaty eksploatacyjnej	800 000		400 000	400 000
	0920	Pozostałe odsetki	70 000		69 000	1 000


 RADA MIEJSKIEJ
 Marek Rzątkowski

	0970		Wpływy z różnych dochodów	100 000		65 000	35 000
	2030		Dotacje celowe otrzymane z budżetu państwa na realizację własnych zadań bieżących gmin (związków gmin)	55 528			55 528
	2700		Środki na dofinansowanie własnych zadań bieżących gmin (związków gmin), powiatów (związków powiatów), samorządów województw, pozyskane z innych źródeł	218 982			218 982
	6330		Dotacje celowe otrzymane z budżetu państwa na realizację inwestycji i zakupów inwestycyjnych własnych gmin (związków gmin)	11 713			11 713
	75814		Różne rozliczenia finansowe	1 256 223	0	534 000	722 223
	75831	2920	Subwencje ogólne z budżetu państwa	435 274			435 274
	75831		Część równoważąca subwencji ogólnej dla gmin	435 274			435 274
758	Razem		Różne rozliczenia	23 680 353	90 748	534 000	23 237 101
801	80101	0580	Grzywny i inne kary pieniężne od osób prawnych i innych jednostek organizacyjnych	0	16 000		16 000
		0690	Wpływy z różnych opłat	370			370
		0830	Wpływy z usług	346 000			346 000
		0920	Pozostałe odsetki	2 400			2 400
		6330	Dotacje celowe z BP na realizację inwestycji i zakupów inwestycyjnych własnych gmin (związków gmin)	115 000			115 000
	80101		Szkoły podstawowe	463 770	16 000	0	479 770
	80104	0830	Wpływy z usług	715 885			715 885
		0920	Pozostałe odsetki	1 000			1 000
	80104		Przedszkola	716 885			716 885
	80110	0690	Wpływy z różnych opłat	600			600
		0830	Wpływy z usług	131 000			131 000
		0920	Pozostałe odsetki	950			950
	80110		Gimnazja	132 550			132 550
	80195	2030	Dotacje celowe otrzymane z budżetu państwa na realizację własnych zadań bieżących gmin (związków gmin)	1 056			1 056
	80195		Pozostała działalność	1 056			1 056
801	Razem		Oświata i wychowanie	1 314 261	16 000	0	1 330 261
85	85111	2700	Środki na dofinansowanie własnych zadań bieżących gmin (związków gmin), powiatów (związków powiatów), samorządów województw, pozyskane z innych źródeł	736 643		736 643	0
	85111		85111 Szpitale ogólne	736 643	0	736 643	0
	85154	0580	Grzywny i inne kary pieniężne od osób prawnych i innych jednostek organizacyjnych	0	2 000		2 000
	85154		Przeciwdziałanie alkoholizmowi	0	2 000	0	2 000
	85195	2010	Dotacje celowe otrzymane z budżetu państwa na realizację zadań bieżących z zakresu administracji rządowej oraz innych zadań zleconych gminie (związkom gmin) ustawami	870			870
		2030	Dotacje celowe otrzymane z budżetu państwa na realizację własnych zadań bieżących gmin (związków gmin)	0			0
	85195		Pozostała działalność	870	2 133 308	0	2 133 308
					2 133 308	0	2 134 178

PRZEWODNICZĄCY
RADY MIEJSKIEJ
Marek Kocichowski

851	Razem		Ochrona zdrowia	737 513	2 135 308	736 643	2 136 178
852	85202	0830	Wpływy z usług	22 757			22 757
	85202		Domy pomocy społecznej	22 757			22 757
	85205	2020	Dotacje celowe otrzymane z budżetu państwa na zadania bieżące realizowane przez gminę na podstawie porozumień z organami administracji rządowej	7 800			7 800
	85205		Zadania w zakresie przeciwdziałania przemocy w rodzinie	7 800			7 800
	85206	2030	Dotacje celowe otrzymane z budżetu państwa na realizację własnych zadań bieżących gmin	10 121			10 121
	85206		Wspieranie rodzin	10 121			10 121
	85212	0900	Odsetki od dotacji oraz płatności wykorzystanych niezgodnie z przeznaczeniem lub wykorzystanych z naruszeniem procedur, o których mowa w art.184 ustawy, pobranych nienależnie lub w nadmiernej wysokości	8 065			8 065
		0970	Wpływy z różnych dochodów	20 800	4 800		25 600
		2010	Dotacje celowe otrzymane z budżetu państwa na realizację zadań bieżących z zakresu administracji rządowej oraz innych zadań zleconych gminie (związkom gmin) ustawami	13 617 677			13 617 677
		2360	Dochody jednostek samorządu terytorialnego związane z realizacją zadań z zakresu administracji rządowej oraz innych zadań zleconych ustawami	62 880			62 880
	85212		Świadczenia rodzinne, świadczenia z funduszu alimentacyjnego oraz składki na ubezpieczenia emerytalne i rentowe z ubezpieczenia społecznego	13 709 422	4 800		13 714 222
	85213	2010	Dotacje celowe otrzymane z budżetu państwa na realizację zadań bieżących z zakresu administracji rządowej oraz innych zadań zleconych gminie (związkom gmin) ustawami	106 424			106 424
		2030	Dotacje celowe otrzymane z budżetu państwa na realizację własnych zadań bieżących gmin (związków gmin)	74 940			74 940
	85213		Składki na ubezpieczenia zdrowotne opłacane za osoby pobierające niektóre świadczenia z pomocy społecznej, niektóre świadczenia rodzinne oraz za osoby uczestniczące w zajęciach w centrum integracji społecznej	181 364			181 364
	85214	0970	Wpływy z różnych dochodów	3 600			3 600
		2030	Dotacje celowe otrzymane z budżetu państwa na realizację własnych zadań bieżących gmin	1 620 500			1 620 500
	85214		Zasiłki i pomoc w naturze oraz składki na ubezpieczenia emerytalne i rentowe	1 624 100			1 624 100
	85216	0970	Wpływy z różnych dochodów	7 800			7 800

PRZEWODNICZĄCY
RADY MIEJSKIEJ
Marek Bądkowski

	2010	Dotacje celowe otrzymane z budżetu państwa na realizację zadań bieżących z zakresu administracji rządowej oraz innych zadań zleconych gminie (związkom gmin) ustawami				0
	2030	Dotacje celowe otrzymane z budżetu państwa na realizację własnych zadań bieżących gmin (związków gmin)	955 000			955 000
	85216	Zasiłki stałe	962 800			962 800
85219	0920	Pozostałe odsetki	13 524			13 524
	2010	Dotacje celowe otrzymane z budżetu państwa na realizację zadań bieżących z zakresu administracji rządowej oraz innych zadań zleconych gminie (związkom gmin) ustawami				3 452
	2030	Dotacje celowe otrzymane z budżetu państwa na realizację własnych zadań bieżących gmin (związków gmin)	3 452			3 452
	85219	Ośrodki pomocy społecznej	630 557			630 557
85228	0830	Wpływy z usług	647 533			647 533
	2010	Dotacje celowe otrzymane z budżetu państwa na realizację zadań bieżących z zakresu administracji rządowej oraz innych zadań zleconych gminie (związkom gmin) ustawami	201 832			201 832
	85228	Usługi opiekuńcze i specjalistyczne usługi opiekuńcze	52 755			52 755
	2010	Dotacje celowe otrzymane z budżetu państwa na realizację zadań bieżących z zakresu administracji rządowej oraz innych zadań zleconych gminie (związkom gmin) ustawami	254 587			254 587
	2030	Dotacje celowe otrzymane z budżetu państwa na realizację własnych zadań bieżących gmin (związków gmin)	159 300	1 600		160 900
	85295	Wpływy z różnych dochodów	1 701 920			1 701 920
	0970	Pozostała działalność	100			100
	85295	Pozostała działalność	1 861 320	1 600		1 862 920
85	Razem	Pomoc społeczna	19 281 804	6 400	0	19 288 204
853	85395	2007	Dotacje celowe w ramach programów finansowanych z udziałem środków europejskich oraz środków. O których mowa w art.5 ust 1 pkt 3 oraz ust.3pkt 5 i 6 ustawy, lub płatności w ramach budżetu środków europejskich			416 109
		2009	Dotacje celowe w ramach programów finansowanych z udziałem środków europejskich oraz środków. O których mowa w art.5 ust 1 pkt 3 oraz ust.3pkt 5 i 6 ustawy, lub płatności w ramach budżetu środków europejskich	416 109		416 109
		2707	Środki na dofinansowanie własnych zadań bieżących gmin (związków gmin), powiatów (związków powiatów), samorządów województw, pozyskane z innych źródeł	22 029		22 029
				182 914		182 914

PRZEWODNICZĄCY
RADY MIENSKIEJ
Marek Kąkolowski

		2709	Srodki na dofinansowanie własnych zadań bieżących gmin (związków gmin), powiatów (związków powiatów), samorządów województw, pozyskane z innych źródeł	32 278				32 278
	85395		Pozostała działalność	653 330				653 330
853	Razem		Pozostałe zadania w zakresie polityki społecznej	653 330				653 330
854	85415	2030	Dotacja celowa na zadania własne Gminy	663 642				663 642
	85415		Pomoc materialna dla uczniów	663 642				663 642
854	Razem		Edukacyjna opieka wychowawcza	663 642				663 642
900	90002	2700	Srodki na dofinansowanie własnych zadań bieżących gmin (związków gmin), powiatów (związków powiatów), samorządów województw, pozyskane z innych źródeł	221 086				221 086
	90002		Gospodarka odpadami	221 086				221 086
		0830	Wpływy z usług	0	2 500			2 500
		6297	Srodki na dofinansowanie własnych inwestycji gmin (związków gmin), powiatów (związków powiatów), samorządów województw, pozyskane z innych źródeł	1 539 927				1 539 927
	90004		Utrzymanie zieleni w miastach i gminach	1 539 927	2 500		1 740	1 540 687
	90019	0690	Wpływy z różnych opłat	400 000			290 000	110 000
	90019		Wpływy i wydatki związane z gromadzeniem środków z opłat i kar za korzystanie ze środowiska	400 000	0		290 000	110 000
		0750	Dochody z najmu i dzierżawy składników majątkowych Skarbu Państwa, jednostek samorządu terytorialnego lub innych jednostek zaliczanych do sektora finansów publicznych oraz innych umów o podobnym charakterze	5 000	2 000			7 000
		0870	Wpływy ze sprzedaży składników majątkowych	14 500	12 350			26 850
		0970	Wpływy z różnych dochodów	1 000			1 000	0
		2700	Srodki na dofinansowanie własnych zadań bieżących gmin (związków gmin), powiatów (związków powiatów), samorządów województw, pozyskane z innych źródeł	88 200				88 200
	90095		Pozostała działalność	108 700	14 350		1 000	122 050
900	Razem		Gospodarka komunalna i ochrona środowiska	2 269 713	16 850		292 740	1 993 823
921	92109	0830	Wpływy z usług	5 000				5 000
	92109		Domy i ośrodki kultury, świetlice i kluby	5 000				5 000
921	Razem		Kultura i ochrona dziedzictwa narodowego	5 000				5 000
926	92601	0490	Wpływy z innych lokalnych opłat pobieranych przez jednostki samorządu terytorialnego na podstawie odrębnych ustaw	20 000				20 000
		0830	Wpływy z usług	20 000				20 000
	92601		Obiekty sportowe	40 000				40 000
	92605	0830	Wpływy z usług	16 600				16 600
	92605		Zadania w zakresie kultury fizycznej	16 600				16 600

PRZEWODNICZĄCY
RADY MIĘDZYGMINNEJ
Marek Wątkowski

	92695	0960	Otrzymane spadki, zapisy i darowizny w postaci pieniężnej	629			629
	92695		Pozostała działalność	629			629
926	Razem		Kultura fizyczna	57 229			57 229
OGÓLEM - dochody				80 564 604	2 443 356	2 680 977	80 326 983

PRZEWODNICZĄCY
RADY GMINY
Marek Raćkowski

ZMIANY WYDATKÓW BUDŻETU GMINY MORĄG NA ROK 2012

Dział	Rozdział	§	Treść	Plan na 2012 rok	Zwiększenie	Zmniejszenie	Plan po zmianach	
1	2	3	4	5	6	7	8	
010	01008	4170	Wynagrodzenie bezosobowe	2 000			2 000	
		4300	Zakup usług pozostałych	72 497			72 497	
		01008	Melioracje wodne	74 497			74 497	
	01010	6050	Wydatki inwestycyjne jednostek budżetowych	160 766				160 766
		6057	Wydatki inwestycyjne jednostek budżetowych	624 299				624 299
		6059	Wydatki inwestycyjne jednostek budżetowych	399 551				399 551
		01010	Infrastruktura wodociągowa i sanitaryjna wsi	1 184 616				1 184 616
	01030	2850	Wpłaty gmin na rzecz izb rolniczych w wysokości 2 % uzyskanych wpływów z podatku rolnego	28 581				28 581
		01030	Izby Rolnicze	28 581				28 581
	01095	4110	Składki na ubezpieczenie społeczne	1 187				1 187
		4120	Składki na Fundusz Pracy	138				138
		4170	Wynagrodzenie bezosobowe	6 903				6 903
		4430	Różne opłaty i składki	411 415				411 415
			01095	Pozostała działalność	419 643			
010	Razem		Rolnictwo i łowiectwo	1 707 337			1 707 337	
400	40001	4300	Zakup usług pozostałych	15 800			15 800	
			Dostarczanie ciepła	15 800			15 800	
	Razem		Wytwarzanie i zaopatrywanie w energię elektryczną, gaz i wodę	15 800			15 800	
600	60013	4300	Zakup usług pozostałych	30 000			30 000	
			Drogi publiczne wojewódzkie	30 000			30 000	
	60016	4210	Zakup materiałów i wyposażenia	20 000			20 000	
		4270	Zakup usług remontowych	168 210			168 210	
		4300	Zakup usług pozostałych	330 209			330 209	
	60016	6050	Wydatki inwestycyjne jednostek budżetowych	448 100				448 100
		6057	Wydatki inwestycyjne jednostek budżetowych	500 000		145 633		354 367
		6059	Wydatki inwestycyjne jednostek budżetowych	323 534		94 769		228 765
	60016	Drogi publiczne gminne	1 790 053	0	240 402		1 549 651	
600	Razem		Transport i łączność	1 820 053	0	240 402	1 579 651	
630	63001	2339	Dotacje celowe przekazane do samorządu województwa na zadania bieżące realizowane na podstawie porozumień (umów) między jednostkami samorządu terytorialnego	75			75	
		4217	Zakup materiałów i wyposażenia	11 454			11 454	
		4219	Zakup materiałów i wyposażenia	1 946			1 946	
		63001	Ośrodki informacji turystycznej	13 475			13 475	

PRZEWODNICZĄCY
RADY MIEJSKIEJ

Marek Rybcowski

75022	3030	Różne wydatki na rzecz osób fizycznych	319 890			319 890
	4210	Zakup materiałów i wyposażenia	9 500			9 500
	4300	Zakup usług pozostałych	12 000			12 000
	4360	Opłaty z tytułu zakupu usług telekomunikacyjnych świadczonych w ruchomej publicznej sieci telefonicznej	650			650
	4370	Opłaty z tytułu zakupu usług telekomunikacyjnych świadczonych w stacjonarnej publicznej sieci telefonicznej	1 150			1 150
75022		Rady gmin (miast i miast na prawach powiatu)	343 190			343 190
75023	3020	Nagrody i wydatki osobowe na zaliczane do wynagrodzeń	18 100			18 100
	4010	Wynagrodzenia osobowe pracowników	3 206 524			3 206 524
	4040	Dodatkowe wynagrodzenia roczne	251 673			251 673
	4100	Wynagrodzenia agencyjno-prowizyjne	95 000			95 000
	4110	Składki na ubezpieczenie społeczne	538 994			538 994
	4120	Składki na fundusz pracy	54 702			54 702
	4140	Wpłaty na PEFRON	0			0
	4170	Wynagrodzenia bezosobowe	41 000			41 000
	4210	Zakup materiałów i wyposażenia	136 362			136 362
	4260	Zakup energii	103 900			103 900
	4270	Zakup usług remontowych	0			0
	4280	Zakup usług zdrowotnych	2 550			2 550
	4300	Zakup usług pozostałych	340 000			340 000
	4350	Zakup usług dostępu do sieci Internet	4 600			4 600
	4360	Opłaty z tytułu zakupu usług telekomunikacyjnych świadczonych w ruchomej publicznej sieci telefonicznej	18 000			18 000
	4370	Opłaty z tytułu zakupu usług telekomunikacyjnych świadczonych w stacjonarnej publicznej sieci telefonicznej	9 000			9 000
	4410	Podróże służbowe krajowe	20 000			20 000
	4420	Podróże służbowe zagraniczne	0			0
	4430	Różne opłaty i składki	75 000			75 000
	4440	Odpisy na zakładowy fundusz świadczeń socjalnych	87 970	2 097		90 067
	4700	Szkolenia pracowników nie będących członkami korpusu służby cywilnej	28 000			28 000
	6060	Wydatki na zakupy inwestycyjne jednostek budżetowych	6 888		662	6 226
75023		Urzędy gmin(miast i miast na prawach powiatu)	5 038 263	2 097	662	5 039 698
75075	4170	Wynagrodzenia bezosobowe	9 400			9 400
	4210	Zakup materiałów i wyposażenia	71 515			71 515
	4300	Zakup usług pozostałych	123 500			123 500
	4430	Różne opłaty i składki	5 000			5 000
75075		Promocja jednostek samorządu terytorialnego	209 415			209 415
	3020	Nagrody i wydatki osobowe na zaliczane do wynagrodzeń	116 880			116 880
	4210	Zakup materiałów i wyposażenia	470			470
	4430	Różne opłaty i składki	42 215			42 215
75095		Pozostała działalność	159 565			159 565
750	Razem	Administracja publiczna	5 977 767	2 097	662	5 979 202
751	75101	4110	Składki na ubezpieczenia społeczne	344		344
		4120	Składki na fundusz pracy	30		30
		4170	Wynagrodzenia bezosobowe	2 000		2 000
		4210	Zakup materiałów i wyposażenia	800		800
		4300	Zakup usług pozostałych	344		344

PRZEWODNICZĄCY
RADY GMINNEJ

Marek Rączkowski

		4370	Oplaty z tytułu zakupu usług telekomunikacyjnych świadczonych w stacjonarnej publicznej sieci telefonicznej	700			700
	75101		Urzędy naczelnych organów władzy państwowej, kontroli i ochrony prawa	4 218			4 218
	75108	2910	Zwrot dotacji oraz płatności, w tym wykorzystanych niezgodnie z przeznaczeniem lub wykorzystanych z naruszeniem procedur, o których mowa w art.184 ustawy, pobranych nienależnie lub w nadmiernej wysokości	2 113			2 113
	75108		Wybory do Sejmu i Senatu	2 113			2 113
751	Razem		Urzędy naczelnych organów władzy państwowej, kontroli i ochrony prawa oraz sądownictwa	6 331			6 331
752	75212	3030	Różne wydatki na rzecz osób fizycznych	1 100			1 100
		4210	Zakup materiałów i wyposażenia	200			200
	75212		Pozostałe wydatki obronne	1 300			1 300
	Razem		Obrona narodowa	1 300			1 300
	75412	3020	Nagrody i wydatki osobowe nie zaliczane do wynagrodzeń	24 000			24 000
		4110	Składki na ubezpieczenia społeczne	9 350			9 350
		4120	Składki na fundusz pracy	600			600
		4170	Wynagrodzenia bezosobowe	89 650			89 650
		4210	Zakup materiałów i wyposażenia	84 300			84 300
		4260	Zakup energii	45 900			45 900
		4270	Zakup usług remontowych	6 000			6 000
		4280	Zakup usług zdrowotnych	9 000			9 000
		4300	Zakup usług pozostałych	19 000			19 000
		4360	Oplaty z tytułu zakupu usług telekomunikacyjnych świadczonych w ruchomej publicznej sieci telefonicznej	3 000			3 000
		4410	Podróże służbowe krajowe	2 000			2 000
		4430	Różne opłaty i składki	26 000			26 000
		6050	Wydatki inwestycyjne jednostek budżetowych	372 523			372 523
		6060	Wydatki na zakupy inwestycyjne jednostek budżetowych	4 600			4 600
	75412		Ochotnicze strażackie	695 923			695 923
	75414	4210	Zakup materiałów i wyposażenia	1 000			1 000
		4270	Zakup usług remontowych	1 000			1 000
		4300	Zakup usług pozostałych	1 700			1 700
		4360	Oplaty z tytułu zakupu usług telekomunikacyjnych świadczonych w ruchomej publicznej sieci telefonicznej	1 500			1 500
		4370	Oplaty z tytułu zakupu usług telekomunikacyjnych świadczonych w stacjonarnej publicznej sieci telefonicznej	800			800
	75414		Obrona cywilna	6 000			6 000
	75415	2360	Dotacje celowe z budżetu jednostki samorządu terytorialnego, udzielone w trybie art.221 ustawy, na finansowanie lub dofinansowanie zadań zleconych do realizacji organizacjom prowadzącym działalność pożytku publicznego	10 000			10 000
	75415		Zadania ratownictwa górskiego i wodnego	10 000			10 000

PRZEWODNICZĄCY
RADY MIEJSKIEJ

Marek Ruczkowski

	75416	3020	Nagrody i wydatki osobowe nie zaliczane do wynagrodzeń	2 652			2 652
		4010	Wynagrodzenia osobowe pracowników	227 235			227 235
		4040	Dodatkowe wynagrodzenia roczne	16 760			16 760
		4110	Składki na ubezpieczenia społeczne	41 633			41 633
		4120	Składki na fundusz pracy	5 761			5 761
		4170	Wynagrodzenia bezosobowe	4 800			4 800
		4210	Zakup materiałów i wyposażenia	18 280			18 280
		4280	Zakup usług zdrowotnych	200			200
		4300	Zakup usług pozostałych	12 700			12 700
		4350	Zakup usług dostępu do sieci Internet	781			781
		4360	Opłaty z tytułu zakupu usług telekomunikacyjnych świadczonych w ruchomej publicznej sieci telefonicznej	450			450
		4370	Opłaty z tytułu zakupu usług telekomunikacyjnych świadczonych w stacjonarnej publicznej sieci telefonicznej	1 000			1 000
		4410	Podróże służbowe krajowe	1 000			1 000
		4430	Różne opłaty i składki	1 917			1 917
		4440	Odpisy na zakładowy fundusz świadczeń socjalnych	5 470			5 470
		4700	Szkolenia pracowników nie będących członkami korpusu służby cywilnej	0			0
	75416		Straż gminna (miejska)	340 639			340 639
	75421	4210	Zakup materiałów i wyposażenia	1 000			1 000
	75421		Zarządzanie kryzysowe	1 000			1 000
	75495	4300	Zakup usług pozostałych	2 400			2 400
	75495		Pozostała działalność	2 400			2 400
754	Razem		Bezpieczeństwo publiczne i ochrona przeciwpożarowa	1 055 962			1 055 962
757	75702	8110	Odsetki od samorządowych papierów wartościowych lub zaciągniętych przez jednostkę samorządu terytorialnego kredytów i pożyczek	2 252 396	60 000		2 312 396
	75702		Obsługa papierów wartościowych, kredytów i pożyczek jednostek samorządu terytorialnego	2 252 396	60 000	0	2 312 396
	75704	8020	Wypłaty z tytułu poręczeń i gwarancji	0			0
	75704		Rozliczenia z tytułu poręczeń i gwarancji udzielonych przez Skarb Państwa lub jednostkę samorządu terytorialnego	0			0
757	Razem		Obsługa długu publicznego	2 252 396	60 000	0	2 312 396
758	75814	4300	Zakup usług pozostałych	15 000			15 000
		4530	Podatek od towarów i usług (VAT)	350 000			350 000
	75814		Różne rozliczenia finansowe	365 000			365 000
	75818	4810	Rezerwy	154 000	26 000		180 000
	75818		Rezerwy ogólne i celowe	154 000	26 000	0	180 000
758	Razem		Różne rozliczenia	519 000	26 000	0	545 000
801	80101	2540	Dotacja podmiotowa z budżetu dla niepublicznej jednostki systemu oświaty	565 665			565 665
		3020	Nagrody i wydatki osobowe nie zaliczone do wynagrodzeń	393 527		8 500	385 027
		4010	Wynagrodzenia osobowe pracowników	8 476 179	10 200	3 000	8 483 379
		4040	Dodatkowe wynagrodzenia roczne	633 007			633 007
		4110	Składki na ubezpieczenia społeczne	1 548 303		1 000	1 547 303
		4120	Składki na fundusz pracy	193 894			193 894
		4170	Wynagrodzenia bezosobowe	17 849			17 849
		4210	Zakup materiałów i wyposażenia	575 250		4 000	571 250

PRZEWODNICZĄCY
RADY MIEJSKIEJ

Marek Halcowski

	4260	Zakup energii	539 700	9 920		549 620
	4270	Zakup usług remontowych	12 200			12 200
	4280	Zakup usług zdrowotnych	18 500		1 080	17 420
	4300	Zakup usług pozostałych	176 005		2 000	174 005
	4350	Zakup usług dostępu do sieci Internet	4 862		150	4 712
	4370	Opłaty z tytułu zakupu usług telekomunikacyjnych świadczonych w stacjonarnej publicznej sieci telefonicznej	13 681	310		13 991
	4410	Podróże służbowe krajowe	16 405			16 405
	4430	Różne opłaty i składki	12 133			12 133
	4440	Odpisy na zakładowy fundusz świadczeń socjalnych	648 902	15 233	33 843	630 292
	4700	Szkolenia pracowników nie będących członkami korpusu służby cywilnej	260			260
	6050	Wydatki inwestycyjne jednostek budżetowych	2 576 000		12 808	2 563 192
	6060	Wydatki na zakupy inwestycyjne	9 000			9 000
80101		Szkoły podstawowe	16 431 322	35 663	66 381	16 400 604
80103	3020	Nagrody i wydatki osobowe nie zaliczanego wynagrodzeń	35 122			35 122
	4010	Wynagrodzenia osobowe pracowników	654 907	400		655 307
	4040	Dodatkowe wynagrodzenia roczne	45 700			45 700
	4110	Składki na ubezpieczenia społeczne	121 796			121 796
	4120	Składki na fundusz pracy	17 832			17 832
	4440	Odpisy na zakładowy fundusz świadczeń socjalnych	40 320			40 320
80103		Oddziały przedszkolne w szkołach podstawowych	915 677	400	0	916 077
80104	2540	Dotacja podmiotowa z budżetu dla niepublicznej jednostki systemu oświaty	1 400	1 400		2 800
	3020	Nagrody i wydatki osobowe nie zaliczane do wynagrodzeń	32 170		1 100	31 070
	4010	Wynagrodzenia osobowe pracowników	2 338 764	9 000		2 347 764
	4040	Dodatkowe wynagrodzenia roczne	170 120			170 120
	4110	Składki na ubezpieczenia społeczne	420 370		6 700	413 670
	4120	Składki na fundusz pracy	55 605		1 200	54 405
	4140	Wpłaty na PEFRON	0			0
	4170	Wynagrodzenia bezosobowe	6 200			6 200
	4210	Zakup materiałów i wyposażenia	71 050			71 050
	4240	Zakup pomocy naukowych, dydaktycznych i książek	0			0
	4260	Zakup energii	296 200			296 200
	4270	Zakup usług remontowych	32 054			32 054
	4280	Zakup usług zdrowotnych	4 800			4 800
	4300	Zakup usług pozostałych	62 612			62 612
	4350	Zakup usług dostępu do sieci Internet	2 046			2 046
	4370	Opłaty z tytułu zakupu usług telekomunikacyjnych świadczonych w stacjonarnej publicznej sieci telefonicznej	4 536			4 536
	4410	Podróże służbowe krajowe	1 600			1 600
	4430	Różne opłaty i składki	1 625			1 625
	4440	Odpisy na zakładowy fundusz świadczeń socjalnych	157 058		3 096	153 962
	4700	Szkolenia pracowników nie będących członkami korpusu służby cywilnej	510			510
80104		Przedszkola	3 658 720	10 400	12 096	3 657 024
80110	3020	Nagrody i wydatki nie zaliczane do wynagrodzeń	97 947			97 947

PRZEWODNICZĄCY
RADY MIASTA

Marek Róchowicki

	4010	Wynagrodzenia osobowe pracowników					
			4 450 357				4 450 357
	4040	Dodatkowe wynagrodzenia roczne	340 114				340 114
	4110	Składki na ubezpieczenie społeczne	788 782				788 782
	4120	Składki na fundusz pracy	90 253				90 253
	4140	Wpłaty na PEFRON	0				0
	4170	Wynagrodzenia bezosobowe	7 855				7 855
	4210	Zakup materiałów i wyposażenia	58 690				58 690
	4260	Zakup energii	278 500				278 500
	4270	Zakup usług remontowych	20 500				20 500
	4280	Zakup usług zdrowotnych	6 200				6 200
	4300	Zakup usług pozostałych	84 920				84 920
	4350	Zakup usług dostępu do sieci internet					
			4 280				4 280
	4370	Oplaty z tytułu zakupu usług telekomunikacyjnych świadczonych w stacjonarnej publicznej sieci telefonicznej	8 070				8 070
	4410	Podróże służbowe krajowe	7 074				7 074
	4430	Różne opłaty i składki	2 721				2 721
	4440	Odpisy na zakładowy fundusz świadczeń socjalnych	302 724			12 378	290 346
	4700	Szkolenia pracowników nie będących członkami korpusu służby cywilnej	0				0
	6060	Wydatki na zakupy inwestycyjne jednostek budżetowych	22 000				22 000
80110		Gimnazja	6 570 987	0		12 378	6 558 609
80113	4110	Składki na ubezpieczenia społeczne	305				305
	4170	Wynagrodzenia bezosobowe	2 950				2 950
	4300	Zakup usług pozostałych	1 223 614	106 845			1 330 459
80113		Dowózienie uczniów do szkół	1 226 869	106 845		0	1 333 714
80146	4170	Wynagrodzenia bezosobowe	0				0
	4210	Zakup materiałów i wyposażenia	32 000				32 000
	4300	Zakup usług pozostałych	100 222				100 222
80146		Dokształcanie i doskonalenie nauczycieli	132 222				132 222
80148	4010	Wynagrodzenia osobowe pracowników	763 839				764 029
				190			
	4040	Dodatkowe wynagrodzenia roczne	59 095				59 095
	4110	Składki na ubezpieczenia społeczne	132 706	3 000		190	135 516
	4120	Składki na fundusz pracy	12 848				12 848
	4440	Odpisy na zakładowy fundusz świadczeń socjalnych	37 743				37 743
80148		Stołówki szkolne i przedszkolne	1 006 231	3 190		190	1 009 231
	2360	Dotacje celowe z budżetu jednostki samorządu terytorialnego, udzielone w trybie art.221 ustawy, na finansowanie lub dofinansowanie zadań zleconych do realizacji organizacjom prowadzącym działalność pożytku publicznego	28 000				28 000
	4170	Wynagrodzenia bezosobowe	3 056				3 056
80195		Pozostała działalność	31 056				31 056
801	Razem	Oświata i wychowanie	29 973 084	156 498		91 045	30 038 537
851	85111	4160 416 Pokrycie ujemnego wyniku finansowego i przejętych zobowiązań po likwidowanych i przekształcanych jednostkach zaliczanych do sektora finansów publicznych	728 971				728 971

PRZEWODNICZĄCY
RADY MIEJSKIEJ

Marek Kątkowski

85111	6220	Dotacje celowe z budżetu na finansowanie lub dofinansowanie kosztów realizacji inwestycji i zakupów inwestycyjnych innych jednostek sektora finansów publicznych	775 000		17 590	757 410
85111		Szpitala ogólne	1 503 971		17 590	1 486 381
85153	4210	Zakup materiałów i wyposażenia	3 952			3 952
	4300	Zakup usług pozostałych	6 048			6 048
85153		Zwalczanie narkomanii	10 000			10 000
85154	2360	Dotacje celowe z budżetu jednostki samorządu terytorialnego, udzielone w trybie art.221 ustawy, na finansowanie lub dofinansowanie zadań zleconych do realizacji organizacjom prowadzącym działalność pożytku publicznego	155 000			155 000
	4110	Składki na ubezpieczenia społeczne	300			300
	4120	Składki na fundusz pracy	30			30
	4170	Wynagrodzenia bezosobowe	114 700			114 700
	4210	Zakup materiałów i wyposażenia	20 970			20 970
	4220	Zakup środków żywności	10 000			10 000
	4260	Zakup energii	22 000			22 000
	4270	Zakup usług remontowych	26 900			26 900
	4300	Zakup usług pozostałych	26 600			26 600
	4350	Zakup usług dostępu do sieci Internet	1 000			1 000
	4360	Oplaty z tytułu zakupu usług telekomunikacyjnych świadczonych w ruchomej publicznej sieci telefonicznej	700			700
	4370	Oplaty z tytułu zakupu usług telekomunikacyjnych świadczonych w stacjonarnej publicznej sieci telefonicznej	1 500			1 500
	4410	Podróże służbowe krajowe	1 500			1 500
	4430	Różne opłaty i składki	3 500			3 500
85154		Przeciwdziałanie alkoholizmowi	384 700			384 700
85195	2360	Dotacje celowe z budżetu jednostki samorządu terytorialnego, udzielone w trybie art. 221 ustawy, na finansowanie lub dofinansowanie zadań zleconych do realizacji organizacjom prowadzącym działalność pożytku publicznego	11 000			11 000
	4210	Zakup materiałów i wyposażenia	493			493
	4300	Zakup usług pozostałych	377			377
85195		Pozostała działalność	11 870			11 870
851	Razem	Ochrona zdrowia	1 910 541	0	17 590	1 892 951
852	85202	4300 Zakup usług pozostałych	0			0
		4330 Zakup usług przez jednostki samorządu terytorialnego od innych jednostek samorządu terytorialnego	501 358			501 358
85202		Domy pomocy społecznej	501 358	0	22 000	479 358
85204	3110	Świadczenia społeczne	13 783			13 783
85204		Rodziny zastępcze	13 783			13 783
85205	4170	Wynagrodzenia bezosobowe	7 600			7 600
	4210	Zakup materiałów i wyposażenia	2 000			2 000
	4300	Zakup usług pozostałych	3 500			3 500
85205		Zadania w zakresie przeciwdziałania przemocy w rodzinie	13 100			13 100
85206	4110	Składki na ubezpieczenia społeczne	3 189			3 189
	4120	Składki na Fundusz Pracy	448			448
	4170	Wynagrodzenia bezosobowe	18 760			18 760

PRZEWODNICZĄCY
RADY MIASTECZKI

Marek Pańkowski

85206		Wspieranie rodzin	22 397			22 397
85212	2910	Zwrot dotacji oraz płatności, w tym wykorzystanych niezgodnie z przeznaczeniem lub wykorzystanych z naruszeniem procedur, o których mowa w art. 184 ustawy, pobranych nienależnie lub w nadmiernej wysokości	20 800	4 800		25 600
	3020	Nagrody i wydatki nie zaliczane do wynagrodzeń	1 200			1 200
	3110	Świadczenia społeczne	13 208 267			13 208 267
	4010	Wynagrodzenia osobowe pracowników	300 543			300 543
				6 515		6 515
	4040	Dodatkowe wynagrodzenie roczne	22 888			22 888
	4110	Składki na ubezpieczenia społeczne	52 765	2 445		55 210
	4120	Składki na Fundusz Pracy	6 716	318		7 034
	4170	Wynagrodzenia bezosobowe	0			0
	4210	Zakup materiałów i wyposażenia	9 328			9 328
	4260	Zakup energii	8 986			8 986
	4270	Zakup usług remontowych	365			365
	4280	Zakup usług zdrowotnych	415			415
	4300	Zakup usług pozostałych	41 235			41 235
	4370	Oplaty z tytułu zakupu usług telekomunikacyjnych świadczonych w stacjonarnej publicznej sieci telefonicznej	4 320			4 320
	4410	Podróże służbowe krajowe	264			264
	4440	Odpisy na zakładowy fundusz świadczeń socjalnych	8 752			8 752
	4560	Odsetki od dotacji oraz płatności: wykorzystanych niezgodnie z przeznaczeniem lub wykorzystanych z naruszeniem procedur, o których mowa w art. 184 ustawy, pobranych nienależnie lub w nadmiernej wysokości	8 065			8 065
	4610	Koszty postępowania sądowego i prokuratorskiego	2 992			2 992
	4700	Szkolenia pracowników nie będących członkami korpusu służby cywilnej	1 160			1 160
	6060	Wydatki na zakupy inwestycyjne jednostek budżetowych	11 980			11 980
85212		Świadczenia rodzinne, świadczenie z funduszu alimentacyjnego oraz składki na ubezpieczenia emerytalne i rentowe z ubezpieczenia społecznego	13 711 041	14 078	0	13 725 119
85213	4130	Składki na ubezpieczenia zdrowotne	181 364			181 364
85213		Składki na ubezpieczenie zdrowotne opłacane za osoby pobierające niektóre świadczenia z pomocy społecznej	181 364			181 364
85214	2910	Zwrot dotacji oraz płatności, w tym wykorzystanych niezgodnie z przeznaczeniem lub wykorzystanych z naruszeniem procedur, o których mowa w art. 184 ustawy, pobranych nienależnie lub w nadmiernej wysokości	2 600			2 600
	3110	Świadczenia społeczne	1 958 510			1 958 510
85214		Zasiłki i pomoc w naturze oraz składki na ubezpieczenia emerytalne i rentowe	1 961 110			1 961 110
85215	3110	Świadczenia społeczne	769 060			769 060
85215		Dodatki mieszkaniowe	769 060			769 060

PRZEWODNICZĄCY
RADY MIASTECZKOWEJ

Marek Ruchowski

85216	2910	Zwrot dotacji oraz płatności, w tym wykorzystanych niezgodnie z przeznaczeniem lub wykorzystanych z naruszeniem procedur, o których mowa w art. 184 ustawy, pobranych nienależnie lub w nadmiernej wysokości	7 800			7 800
	3110	Świadczenia społeczne	955 000			955 000
85216		Zasiłki stałe	962 800			962 800
85219	3020	Nagrody i wydatki osobowe nie zaliczane do wynagrodzeń	9 240			9 240
	3110	Świadczenia społeczne	3 437			3 437
	4010	Wynagrodzenia osobowe pracowników	1 199 612		4 686	1 194 926
	4040	Dodatkowe wynagrodzenia roczne	88 519			88 519
	4110	Składki na ubezpieczenia społeczne	213 681	2 966		216 647
	4120	Składki na fundusz pracy	31 927		7 116	24 811
	4140	Wpłaty na PEFRON	200			200
	4170	Wynagrodzenia bezosobowe	4 200			4 200
	4210	Zakup materiałów i wyposażenia	59 916			59 916
	4260	Zakup energii	24 128			24 128
	4270	Zakup usług remontowych	9 290			9 290
	4280	Zakup usług zdrowotnych	1 800		800	1 000
	4300	Zakup usług pozostałych	78 070			78 070
	4350	Zakup usług dostępu do sieci Internet	1 096			1 096
	4360	Opłaty z tytułu zakupu usług telekomunikacyjnych świadczonych w ruchomej publicznej sieci telefonicznej	1 692			1 692
	4370	Opłaty z tytułu zakupu usług telekomunikacyjnych świadczonych w stacjonarnej publicznej sieci telefonicznej	6 024			6 024
	4410	Podróże służbowe krajowe	1 700			1 700
	4430	Różne opłaty i składki	2 821			2 821
	4440	Odpisy na zakładowy fundusz świadczeń socjalnych	31 534			31 534
	4480	Podatek od nieruchomości	2 910			2 910
	4610	Koszty postępowania sądowego i prokuratorskiego	1 599			1 599
	4700	Szkolenia pracowników nie będących członkami korpusu służby cywilnej	6 720		2 442	4 278
85219		Ośrodki pomocy społecznej	1 780 116	2 966	15 044	1 768 038
85228	3020	Nagrody i wydatki osobowe nie zaliczone do wynagrodzeń	1 152			1 152
	4010	Wynagrodzenia osobowe pracowników	71 903			71 903
	4040	Dodatkowe wynagrodzenia roczne	5 008			5 008
	4110	Składki na ubezpieczenia społeczne	12 624			12 624
	4120	Składki na fundusz pracy	1 816			1 816
	4170	Wynagrodzenia bezosobowe	2 584	1 376		3 960
	4210	Zakup materiałów i wyposażenia	6 528			6 528
	4270	Zakup usług remontowych	1 200			1 200
	4280	Zakup usług zdrowotnych	100			100
	4300	Zakup usług pozostałych	1 061 312		1 376	1 059 936
	4410	Podróże służbowe krajowe	303			303
	4430	Różne opłaty i składki	721			721
	4440	Odpisy na zakładowy fundusz świadczeń socjalnych	2 188			2 188
	4700	Szkolenia pracowników nie będących członkami korpusu służby cywilnej	0			0
85228		Usługi opiekuńcze i specjalistyczne usługi opiekuńcze	1 167 439	1 376	1 376	1 167 439

PRZEWODNICZĄCY
RADY MIASTOWEJ
Marek Raćkowski

	85295	2360	Dotacje celowe z budżetu jednostki samorządu terytorialnego, udzielone w trybie art. 221 ustawy, na finansowanie lub dofinansowanie zadań zleconych do realizacji organizacjom prowadzącym działalność pożytku publicznego				
				11 000			11 000
		2910	Zwrot dotacji oraz płatności, w tym wykorzystanych niezgodnie z przeznaczeniem lub wykorzystanych z naruszeniem procedur, o których mowa w art. 184 ustawy, pobranych nienależnie lub w nadmiernej wysokości				
				100			100
		3110	Świadczenia społeczne	2 300 026	1 600		2 301 626
		4010	Wynagrodzenia osobowe pracowników				
				0			0
		4110	Składki na ubezpieczenia społeczne	2 168			2 168
		4120	Składki na Fundusz Pracy	0			0
		4170	Wynagrodzenia bezosobowe	12 500			12 500
		4210	Zakup materiałów i wyposażenia	755			755
		4300	Zakup usług pozostałych	8 456			8 456
	85295		Pozostała działalność	2 335 005	1 600	0	2 336 605
852	Razem		Pomoc społeczna	23 418 573	20 020	38 420	23 400 173
853	85395	3119	Świadczenia społeczne	51 402			51 402
		4017	Wynagrodzenia osobowe pracowników	100 601			100 601
		4019	Wynagrodzenia osobowe pracowników	5 785			5 785
		4117	Składki na ubezpieczenia społeczne	40 456	2		40 458
		4119	Składki na ubezpieczenia społeczne	3 326			3 326
		4127	Składki na fundusz pracy	5 210			5 210
		4129	Składki na fundusz pracy	447		1	446
		4177	Wynagrodzenia bezosobowe	193 455		2	193 453
		4179	Wynagrodzenia bezosobowe	21 211	1		21 212
		4217	Zakup materiałów i wyposażenia	27 463			27 463
		4219	Zakup materiałów i wyposażenia	2 900			2 900
		4227	Zakup środków żywności	30 169	391		30 560
		4229	Zakup środków żywności	5 323	69		5 392
		4247	Zakup pomocy naukowych, dydaktycznych i książek	17 985	170		18 155
		4249	Zakup pomocy naukowych, dydaktycznych i książek	3 173	30		3 203
		4307	Zakup usług pozostałych	189 037		561	188 476
		4309	Zakup usług pozostałych	13 228		99	13 129
		4367	Opłaty z tytułu zakupu usług telekomunikacyjnych świadczonych w ruchomej publicznej sieci telefonicznej	1 140			1 140
		4369	Opłaty z tytułu zakupu usług telekomunikacyjnych świadczonych w ruchomej publicznej sieci telefonicznej	60			60
		4560	Odsetki od dotacji oraz płatności: wykorzystanych niezgodnie z przeznaczeniem lub wykorzystanych z naruszeniem procedur, o których mowa w art. 184 ustawy, pobranych nienależnie lub w nadmiernej wysokości	81			81
	85395		Pozostała działalność	712 452	663	663	712 452
853	Razem		Pozostałe zadania w zakresie polityki społecznej	712 452	663	663	712 452
854	85401	3020	Nagrody i wydatki osobowe nie zaliczane do wynagrodzeń	24 800	200		25 000
		4010	Wynagrodzenia osobowe pracowników	682 613	1 690	3 520	680 783

PRZEWODNICZĄCY
RADY MIEJSCOWEJ

Marek Rózkowski

	4040	Dodatkowe wynagrodzenia roczne	44 670			44 670
	4110	Składki na ubezpieczenia społeczne	123 903	20	2 490	121 433
	4120	Składki na fundusz pracy	13 203			13 203
	4440	Odpisy na zakładowy fundusz świadczeń socjalnych	34 560			34 560
85401		Świetlice szkolne	923 749	1 910	6 010	919 649
85415	2910	Zwrot dotacji oraz płatności, w tym wykorzystanych niezgodnie z przeznaczeniem lub wykorzystanych z naruszeniem procedur, o których mowa w art. 184 ustawy, pobranych nienależnie lub w nadmiernej wysokości	179 658			179 658
	3240	Stypendia dla uczniów	745 529			745 529
	3260	Inne formy pomocy dla uczniów	67 219			67 219
	4560	Odsetki od dotacji oraz płatności: wykorzystanych niezgodnie z przeznaczeniem lub wykorzystanych z naruszeniem procedur, o których mowa w art. 184 ustawy, pobranych nienależnie lub w nadmiernej wysokości	30 376			30 376
85415		Pomoc materialna dla uczniów	1 022 782			1 022 782
854	Razem	Edukacyjna opieka wychowawcza	1 946 531	1 910	6 010	1 942 431
900	90001	4300 Zakup usług pozostałych	58 000			58 000
	90001	Gospodarka ściekowa i ochrona wód	58 000			58 000
	90002	4210 Zakup materiałów i wyposażenia	1 700			1 700
		4300 Zakup usług pozostałych	237 586			237 586
		6650 Wpłaty gmin i powiatów na rzecz innych jednostek samorządu terytorialnego oraz związków gmin lub związków powiatów na dofinansowanie zadań inwestycyjnych i zakupów inwestycyjnych	34 512			34 512
	90002	Gospodarka odpadami	273 798			273 798
	90003	4170 Wynagrodzenia bezosobowe	800			800
		4210 Zakup materiałów i wyposażenia	400			400
		4300 Zakup usług pozostałych	301 685			301 685
	90003	Oczyszczanie miast i wsi	302 885			302 885
	90004	4010 Wynagrodzenia osobowe pracowników	0			0
		4110 Składki na ubezpieczenia społeczne	265			265
		4120 Składki na fundusz pracy	0			0
		4170 Wynagrodzenia bezosobowe	8 935			8 935
		4210 Zakup materiałów i wyposażenia	15 908			15 908
		4260 Zakup energii	184			184
		4300 Zakup usług pozostałych	252 166			252 166
		6050 Wydatki inwestycyjne jednostek budżetowych	294 900			294 900
		6057 Wydatki inwestycyjne jednostek budżetowych	1 539 927		1 740	1 538 187
		6059 Wydatki inwestycyjne jednostek budżetowych	888 917			888 917
	90004	Utrzymanie zieleni w miastach i gminach	3 001 202	0	1 740	2 999 462
	90013	4300 Zakup usług pozostałych	242 574			242 574
	90013	Schroniska dla zwierząt	242 574			242 574
	90015	4260 Zakup energii	334 000			334 000
		4270 Zakup usług remontowych	58 192			58 192
		4300 Zakup usług pozostałych	63 308			63 308
		6050 Wydatki inwestycyjne jednostek budżetowych	5 000			5 000
	90015	Oświetlenie ulic, placów i dróg	460 500			460 500

PRZEWODNICZĄCY
RADY MIASTOWA
Marek Rąbkowski

90095	3020	Nagrody i wydatki osobowe nie zaliczane do wynagrodzeń	500			500
	4010	Wynagrodzenia osobowe pracowników	89 700			89 700
	4040	Dodatkowe wynagrodzenia roczne	1 795			1 795
	4110	Składki na ubezpieczenia społeczne	15 953			15 953
	4120	Składki na fundusz pracy	2 243			2 243
	4170	Wynagrodzenia bezosobowe	8 280			8 280
	4210	Zakup materiałów i wyposażenia	22 810			22 810
	4260	Zakup energii	6 034			6 034
	4280	Zakup usług zdrowotnych	420			420
	4300	Zakup usług pozostałych	166 259			166 259
	4430	Różne opłaty i składki	37 774	17 590		55 364
	6050	Wydatki inwestycyjne jednostek budżetowych	3 879 589			3 879 589
90095		Pozostała działalność	4 231 357	17 590	0	4 248 947
900	Razem	Gospodarka komunalna i ochrona środowiska	8 570 316	17 590	1 740	8 586 166
921	92105	2360 Dotacje celowe z budżetu jednostki samorządu terytorialnego, udzielone w trybie art. 221 ustawy, na finansowanie lub dofinansowanie zadań zleconych do realizacji organizacjom prowadzącym działalność pożytku publicznego	26 000			26 000
	4010	Wynagrodzenia osobowe pracowników	46 026			46 026
	4040	Dodatkowe wynagrodzenia roczne	1 900			1 900
	4110	Składki na ubezpieczenia społeczne	7 280			7 280
	4120	Składki na fundusz pracy	1 174			1 174
	4170	Wynagrodzenia bezosobowe	4 000			4 000
	4210	Zakup materiałów i wyposażenia	7 000			7 000
	4260	Zakup energii	71 400			71 400
	4300	Zakup usług pozostałych	13 500			13 500
	4370	Opłaty z tytułu zakupu usług telekomunikacyjnych świadczonych w stacjonarnej publicznej sieci telefonicznej	500			500
	4440	Odpisy na zakładowy fundusz świadczeń socjalnych	2 188			2 188
92105		Pozostałe zadania w zakresie kultury	180 968			180 968
92109	2480	Dotacja podmiotowa z budżetu dla samorządowej instytucji kultury	1 033 000		17 590	1 050 590
	6050	Wydatki inwestycyjne jednostek budżetowych	60 000			60 000
92109		Domy i ośrodki kultury; świetlice i kluby	1 093 000	0	17 590	1 110 590
92116	2480	Dotacja podmiotowa z budżetu dla samorządowej instytucji kultury	600 000			600 000
	6220	Dotacje celowe z budżetu na finansowanie lub dofinansowanie kosztów realizacji inwestycji i zakupów inwestycyjnych innych jednostek sektora finansów publicznych	0			0
				17 590		17 590
92116		Biblioteki	600 000	17 590	0	617 590
92195	4170	Wynagrodzenia bezosobowe	8 000			8 000
	4210	Zakup materiałów i wyposażenia	94 013			94 013
	4270	Zakup usług remontowych	15 500			15 500
	4300	Zakup usług pozostałych	35 684			35 684
	6050	Wydatki inwestycyjne jednostek budżetowych	8 000			8 000
	6060	Wydatki na zakupy inwestycyjne jednostek budżetowych	4 859			4 859
92195		Pozostała działalność	166 056			166 056

PRZEWODNICZĄCY
RAJONOWY
Marek Ruczkowski

921	Razem		Kultura i ochrona dziedzictwa narodowego	2 040 024	17 590	17 590	2 040 024
926	92601	4010	Wynagrodzenia osobowe pracowników	929			929
		4110	Składki na ubezpieczenia społeczne	5 005			5 005
		4120	Składki na fundusz pracy	985			985
		4170	Wynagrodzenia bezosobowe	47 500			47 500
		4210	Zakup materiałów i wyposażenia	6 000			6 000
		4260	Zakup energii	41 814			41 814
		4300	Zakup usług pozostałych	167 147			167 147
		4440	Odpisy na zakładowy fundusz świadczeń socjalnych	1 094			1 094
		6050	Wydatki inwestycyjne jednostek budżetowych	257 851			257 851
		6060	Wydatki na zakupy inwestycyjne jednostek budżetowych	59 600			59 600
	92601		Obiekty sportowe	587 925			587 925
	92605	2360	Dotacje celowe z budżetu jednostki samorządu terytorialnego, udzielone w trybie art. 221 ustawy, na finansowanie lub dofinansowanie zadań zleconych do realizacji organizacjom prowadzącym działalność pożytku publicznego	262 000			262 000
		3250	Stypendia różne	25 000			25 000
		4110	Składki na ubezpieczenia społeczne	1 000			1 000
		4120	Składki na fundusz pracy	500			500
		4170	Wynagrodzenia bezosobowe	45 950			45 950
		4210	Zakup materiałów i wyposażenia	33 500			33 500
		4300	Zakup usług pozostałych	58 926			58 926
		4430	Różne opłaty i składki	2 574			2 574
	92605		Zadania w zakresie kultury fizycznej	429 450			429 450
	92695	4170	Wynagrodzenia bezosobowe	1 200			1 200
		4210	Zakup materiałów i wyposażenia	40 701			40 701
		4300	Zakup usług pozostałych	14 652			14 652
		4430	Różne opłaty i składki	550			550
		6050	Wydatki inwestycyjne jednostek budżetowych	10 700			10 700
	92695		Pozostała działalność	67 803			67 803
926	Razem		Kultura fizyczna	1 085 178			1 085 178
			OGÓLEM WYDATKI	85 541 345	302 368	539 989	85 303 724

PRZEWODNICZĄCY
RADY MIEJSKIEJ
Marek Rackowski

**Dochody i wydatki związane z realizacją zadań z zakresu administracji rządowej i
innych zadań zleconych Gminie odrębnymi ustawami w 2012 r.**

Dział	Rozdział	§*	Nazwa	Dotacje ogółem	Wydatki	Dochody do przekazania do BP
1	2	3		4	5	6
010	01095	2010	Dotacje celowe otrzymane z budżetu państwa na realizację zadań bieżących z zakresu administracji rządowej oraz innych zadań zleconych gminie ustawami	419 643		
		4110	Składki na ubezpieczenie społeczne		1 187	
		4120	Składki na fundusz pracy		138	
		4170	Wynagrodzenie bezosobowe		6 903	
		4430	Różne opłaty i składki		411 415	
	01095		Pozostała działalność	419 643	419 643	
010			Rolnictwo i łowiectwo	419 643	419 643	
750	75011	2010	Dotacje celowe otrzymane z budżetu państwa na realizację zadań bieżących z zakresu administracji rządowej oraz innych zadań zleconych gminie ustawami	226 888		
		4010	Wynagrodzenia osobowe pracowników		189 642	
		4110	Składki na ubezpieczenie społeczne		32 600	
		4120	Składki na fundusz pracy		4 646	
		0690	Wpływy z różnych opłat			1 600
	75011		Urzędy Wojewódzkie	226 888	226 888	1 600
750	OGÓLEM		Administracja publiczna	226 888	226 888	1 600
751	75101	2010	Dotacje celowe otrzymane z budżetu państwa na realizację zadań bieżących z zakresu administracji rządowej oraz innych zadań zleconych gminie ustawami	4 218		
		4110	Składki na ubezpieczenia społeczne		344	
		4120	Składki na fundusz pracy		30	
		4170	Wynagrodzenia bezosobowe		2 000	
		4210	Zakup materiałów i wyposażenia		800	
		4300	Zakup usług pozostałych		344	
		4370	Opłaty z tytułu zakupu usług telekomunikacyjnych telefonii stacjonarnej		700	
	75101		Urzędy naczelnych organów władzy państwowej, kontroli i ochrony prawa	4 218	4 218	

PRZEWODNICZĄCY
RADY MIEJSKIEJ
Marek Rudkowski


751	OGÓLEM		Urzędy naczelnych organów władzy państwowej, kontroli i ochrony prawa oraz sądownictwa	4 218	4 218	
851	85195	2010	Dotacje celowe otrzymane z budżetu państwa na realizację zadań bieżących z zakresu administracji rządowej oraz innych zadań zleconych gminie ustawami	870		
		4210	Zakup materiałów i wyposażenia		493	
		4300	Zakup usług pozostałych		377	
	85195		Pozostała działalność	870	870	
851	OGÓLEM		Ochrona zdrowia	870	870	
852	85212	2010	Dotacje celowe otrzymane z budżetu państwa na realizację zadań bieżących z zakresu administracji rządowej oraz innych zadań zleconych gminie ustawami	13 617 677		
		3020	Nagrody i wydatki nie zaliczane do wynagrodzeń		1 200	
		3110	Świadczenia społeczne		13 208 267	
		4010	Wynagrodzenia osobowe		269 395	
		4040	Dodatkowe wynagrodzenie roczne		20 542	
		4110	Składki na ubezpieczenia społeczne		46 954	
		4120	Składki na Fundusz Pracy		5 890	
		4170	Wynagrodzenia bezosobowe		0	
		4210	Zakup materiałów i wyposażenia		3 530	
		4260	Zakup energii		8 986	
		4270	Zakup usług remontowych		365	
		4280	Zakup usług zdrowotnych		385	
		4300	Zakup usług pozostałych		37 219	
		4370	Opłaty z tytułu zakupu usług telekomunikacyjnych telefonii stacjonarnej		4 320	
		4410	Podróże służbowe krajowe		164	
		4440	Odpisy na zakładowy fundusz świadczeń socjalnych		7 658	
		4610	Koszty postępowania sądowego i prokuratorskiego		1 642	
		4700	Szkolenia pracowników nie będących członkami korpusu służby cywilnej		1 160	
		0970	Wpływy z różnych dochodów			13 500
		0980	Wpływy z tytułu zwrotów wypłaconych świadczeń z funduszu alimentacyjnego			95 116
	85212		Świadczenia rodzinne	13 617 677	13 617 677	108 616

PRZEWODNICZĄCY
RADY MIEJSKIEJ
Marek Matkowski

	85213	2010	Dotacje celowe otrzymane z budżetu państwa na realizację zadań bieżących z zakresu administracji rządowej oraz innych zadań zleconych gminie ustawami	106 424		
		4130	Składki na ubezpieczenia zdrowotne		106 424	
	85213		Składki na ubezpieczenia zdrowotne opłacane za osoby pobierające niektóre świadczenia z pomocy społecznej oraz niektóre świadczenia rodzinne	106 424	106 424	
	85219	2010	Dotacje celowe otrzymane z budżetu państwa na realizację zadań bieżących z zakresu administracji rządowej oraz innych zadań zleconych gminie ustawami	3 452		
		3110	Świadczenia społeczne		3 437	
		4300	Zakup usług pozostałych		15	
	85219		Ośrodki pomocy społecznej	3 452	3 452	
	85228	2010	Dotacje celowe otrzymane z budżetu państwa na realizację zadań bieżących z zakresu administracji rządowej oraz innych zadań zleconych gminie ustawami	52 755		
		3020	Nagrody i wydatki osobowe nie zaliczone do wynagrodzeń		600	
		4010	Wynagrodzenia osobowe pracowników		36 631	
		4040	Dodatkowe wynagrodzenia roczne		2 802	
		4110	Składki na ubezpieczenia społeczne		6 516	
		4120	Składki na fundusz pracy		949	
		4170	Wynagrodzenia bezosobowe		3 960	
		4210	Zakup materiałów i wyposażenia		0	
		4410	Podróże służbowe krajowe		203	
		4440	Odpisy na zakładowy fundusz świadczeń socjalnych		1 094	
		4700	Szkolenia pracowników nie będących członkami korpusu służby cywilnej		0	
		0830	Wpływy z usług			1 743
	85228		Usługi opiekuńcze	52 755	52 755	1 743
	85295	2010	Dotacje celowe otrzymane z budżetu państwa na realizację zadań bieżących z zakresu administracji rządowej oraz innych zadań zleconych gminie ustawami	160 900		
		3110	Świadczenia społeczne		160 900	

PRZEWODNICZĄCY
RADY MIEJSKIEJ
Marek Bączkowski

	85295		Pozostała działalność	160 900	160 900	
852	OGÓLEM		Pomoc społeczna	13 941 208	13 941 208	110 359
	RAZEM			14 592 827	14 592 827	111 959



 PRZEWODNICZĄCY
 RADY (MIASTECZKI)
 Marek Maczkowski

Załącznik nr 4
do Uchwały Rady Miejskiej w Moragu
Nr XXVII/401/2012
z dnia 28 grudnia 2012 r.

Zadania inwestycyjne (roczne i wieloletnie) przewidziane do realizacji w 2012

Dział	Rozdz.	Nazwa zadania inwestycyjnego realizowanego w 2011 roku	Łączne koszty finansowe	Planowane wydatki na inwestycje wieloletnie przewidziane do realizacji w 2012 roku	Rok budżetowy 2012 (8+9+10+11)	Planowane wydatki w tym źródła finansowania				Jednostka organizacyjna realizująca zadanie lub koordynująca program
						Dochody własne j.s.t.	Kredyty i pożyczki	Środki pochodz. z innych źródeł	Środki wymienione w art. 5 ust1 pkt 2 i 3 u.f.p	
I	2	3	5	6	7	8	9	10	11	12
010	01010	Budowa kanalizacji sanitarnej we wsi Żabi – Róg w Gminie Morąg (lata 2010-2013)	2 319 101	1 184 616	1 184 616	53 178	507 139		624 299	UM wydz. KI
	01010	Infrastruktura wodociągowa i sanitacyjna wsi	2 319 101	1 184 616	1 184 616	53 178	507 139		624 299	
010	RAZEM	Rolnictwo i łowiectwo	2 319 101	1 184 616	1 184 616	53 178	507 139		624 299	
600	60016	Budowa i remont chodnika we wsi Bramka wraz z oświetleniem i zatokami przystankowymi (lata 2011-2012)	634 078	583 132	583 132	28 765	200 000		354 367	UM wydz. KI
		Budowa ulicy Akacyjnej na Kolonii Robotniczej w Moragu (lata 2012-2013)	900 000	100 000	100 000	100 000				UM wydz. KI
		Budowa ulicy Radnej na Kolonii Warszawskiej w Moragu (lata 2012-2013)	970 000	100 000	100 000	100 000				UM wydz. KI
		Budowa ulicy Mazurskiej (lata 2012-2014)	600 000	20 000	20 000	20 000				UM wydz. KI
		Budowa drogi gminnej we wsi Jedrychówko (lata 2010-2013)	343 000	130 000	130 000	130 000				UM wydz. KI


PREZYDENT
RADY MIEJSKIEJ
Morąg

		Budowa ulicy wewnętrznej od ulicy Mickiewicza w Morągu	46 600			38 600	38 600				UM wydz. KI
		Wykonanie chodnika i parkingu na Osiedlu Kujawska w Morągu	59 500			59 500	59 500				UM wydz. KI
	60016	Drogi publiczne gminne	3 553 178	933 132		1 031 232	476 865	200 000	354 367		
600	RAZEM	Transport i łączność	3 553 178	933 132		1 031 232	476 865	200 000	354 367		
630	63095	Budowa ciągu pieszo-rowerowego i parkingu wraz z oświetleniem w Kretowinach (lata 2011-2012)	238 083	225 083		225 083	87 837		137 246		UM wydz. KI
	63095	Pozostała działalność	238 083	225 083		225 083	87 837		137 246		
630	RAZEM	Turystyka	238 083	225 083		225 083	87 837		137 246		
750	75023	Zakupy inwestycyjne jednostek budżet. – urządzenie do monitorowania programów komputerowych	6 226			6 226	6 226				
	75023	Urzędy gmin	6 226			6 226	6 226				
750	75023	Administracja publiczna	6 226			6 226	6 226				
754	75412	Modernizacja i rozbudowa remizy dla OSP w Żabim Rogu (lata 2011-2012)	463 000	364 523		364 523	364 523				UM wydz. KI
		Zakupy inwestycyjne jednostek budżetowych – zakup aparatu oddechowego,	4 600			4 600	4 600				UM wydz. OS
		Zakup i montaż bramy garażowej dla OSP w Bogaczewie	8 000			8 000	8 000				UM wydz. OS
	75412	Ochotnicze straże pożarne	475 600	364 523		377 123	377 123				
754		Bezpieczeństwo publiczne i ochrona przeciwpożarowa	475 600	364 523		377 123	377 123				
801	80101	Modernizacja i zagospodarowanie terenu wraz z ogrodzeniem pawilonu Szkoły Podstawowej Nr 4 w Morągu przy ul. Krzywej (lata 2010-2012)	2 473 800	2 314 800		2 314 800	2 314 800				UM wydz. KI
		Zakup i montaż pieca c.o. w Szkole Podstawowej Żabi Róg	60 000			60 000	60 000				SP Żabi Róg

PRZEMOUDNICZĄCY
DZIAŁALNOŚCI

Marek Piłchowski

		Utworzenie placu zabaw przy Szkole Podstawowej Nr 4 im. Stefana Żeromskiego w Morągu	188 392		188 392	94 197		94 195	UM wydz. KI
	80101	Zakup zmywarki dla SP Nr 2 w Morągu	9 000		9 000	9 000			SP Nr 2
	80110	Szkoły podstawowe	2 731 192	2 314 800	2 572 192	2 477 997		94 195	
		Zakup band do unihokeja dla Gimnazjum Nr 1	22 000		22 000	22 000			Gm. Nr 1
	80110	Gimnazja	22 000		22 000	22 000			
801	RAZEM	Oświata i wychowanie	2 753 192	2 314 800	2 594 192	2 499 997		94 195	
852	85212	Zakupy inwestycyjne jednostek budżetowych -- serwer i stacja robocza	11 980		11 980	11 980			MOPS
	85212	Swiadczenia rodzinne	11 980		11 980	11 980			
852	RAZEM	Pomoc społeczna	11 980		11 980	11 980			
900	90004	Rewitalizacja Parku Miejskiego w centrum Morągu (lata 2010-2012)	6 354 075	2 722 004	2 722 004	383 817	800 000	1 538 187	UM wydz. KI
	90004	Utrzymanie zieleni w miastach i gminach	6 354 075	2 722 004	2 722 004	383 817	800 000	1 538 187	
	90015	Wykonanie oświetlenia przy oczku wodnym we wsi Królewo (fundusz sołecki)	20 500	5 000	5 000	5 000			UM wydz. KI
	90015	Oświetlenie ulic, placów	20 500	5 000	5 000	5 000			
	90095	Uzbrojenie terenów pomiędzy drogą Nr 527 a ul Wróblewskiego i ul. Krańcową II etap (lata 2010-2013)	5 981 080	3 738 727	3 738 727	1 938 727	1 800 000		UM wydz. KI
		Budowa placu zabaw dla dzieci przy ulicy Kwiatowej w Morągu	54 000		54 000	54 000			UM wydz. KI
		Ogrodzenie placu zabaw dla dzieci w miejscowości Zawroty (fundusz sołecki)	10 000		10 000	10 000			UM wydz. KI
		Budowa placu zabaw dla dzieci w miejscowości: (fundusz sołecki)	36 483		36 483	36 483			UM wydz. KI
		Gulbity - 6 500zł,+ 500 zł.							
		Jurki - 6 000zł,							
		Markowo - 4 780zł,							
		Raj - 10 703zł,							
		Wenecja - 8 000zł.							
		Budowa placu zabaw dla dzieci w miejscowości Plebania Wólka(fundusz sołecki)	8 879	2 379	2 379	2 379			

PRZEWODNICZĄCY

Marek Maciejowski

			Ogrodzenie placu zabaw dla dzieci w miejscowości Wilnowo (fundusz sołecki)	15 160	8 000	8 000	8 000	8 000				
			Budowa placu rekreacyjnego we wsi Bogaczewo (fundusz sołecki)	11 900	5 000	5 000	5 000	5 000				
			Zakup i montaż wiaty przystankowej we wsi Antoniewo / fundusz sołecki /	5 000		5 000	5 000	5 000				UM wydz. KI
			Zakup i montaż 2 szt. wiat przystankowych w miejscowości Żabi Róg / fundusz sołecki /	8 000		8 000	8 000	8 000				UM wydz. KI
			Zakup i montaż wiaty przystankowej we wsi Złotna	6 000		6 000	6 000	6 000				UM wydz. KI
			Zakup i montaż wiaty przystankowej we wsi Jędrzychówko	6 000		6 000	6 000	6 000				UM wydz. KI
	90095		Pozostała działalność	6 142 502	3 754 106	3 879 589	2 079 589	1 800 000				
900			Gospodarka komunalna i ochrona środowiska	12 517 077	6 481 110	6 606 593	2 468 406	2 600 000			1 538 187	
921	92109		Budowa świetlicy wiejskiej we wsi Jurki- wykonanie dokumentacji technicznej	60 000		60 000	60 000	60 000				UM wydz. KI
	92109		Domy i ośrodki kultury, świetlice i kluby	60 000		60 000	60 000	60 000				
	92195		Budowa wiaty rekreacyjnej –Osiedle Kolonia Robotnicza	8 000		8 000	8 000	8 000				
			Doposażenie świetlicy wiejskiej we wsi Maliniak – zakup klimatyzatora	4 859		4 859	4 859	4 859				
	92195		Pozostała działalność	12 859		12 859	12 859	12 859				
921	RAZEM		Kultura i ochrona dziedzictwa narodowego	72 859		72 859	72 859	72 859				
926	92601		Budowa wielofunkcyjnego krytego basenu pływackiego w Moragu (lata 2010-2017)	18 327 250	239 000	239 000	239 000	239 000				UM wydz. KI
			Budowa boiska sportowego w miejscowości Bogaczewo (fundusz sołecki)- wykonanie dokumentacji technicznej	5 000		5 000	5 000	5 000				UM wydz. KI
			Zakup i montaż wiaty na boisku sportowym we wsi Strużyna (fundusz sołecki)	6 501		6 501	6 501	6 501				Referat Sportu

RADA MIEJSKA
 MAYOR

		Ogrodzenie boiska sportowego we wsi Łączno (fundusz sołecki)	7 350		7 350	7 350				Referat Sportu
		Zakup maszyny „rolba” na lodowisko „Biały Orlik”	59 600		59 600	59 600				Referat Sportu
	92601	Obiekty sportowe	18 405 701	239 000	317 451	317 451				
		Budowa placu sportowo-rekreacyjnego na osiedlu Kolonia Warszawska	4 000		4 000	4 000				
		Budowa placu sportowo-rekreacyjnego w miejscowości Kretowiny (fundusz sołecki)	12 117	6 700	6 700	6 700				
	92695	Pozostała działalność	16 117	6 700	10 700	10 700				
926	RAZEM	Kultura fizyczna	18 421 818	245 700	328 151	328 151				
		OGÓLEM	40 369 114	1 174 896 4	12 438 055	6 382 622	3 307 139	94 195	2 654 099	

PRZEWODNICZĄCY
RANYMIEJSKIEJ
Marek Walecowski

Załącznik nr 3a
do Uchwały Rady Miejskiej w Morągu
Nr XXVII/401/2012
z dnia 28 grudnia 2012r.

Pozostałe wydatki majątkowe nie będące inwestycjami w 2012 roku

Dział	Rozdz.	Nazwa zadania inwestycyjnego i okres realizacji /w latach/	Łączne koszty finansowe	Rok budżetowy 2012	w tym źródła finansowania			Planowane wydatki na inwestycje wieloletnie przewidziane do realizacji w 2012 roku	
					Dochody własne	Kredyty i pożyczki	Środki pochodzące z innych źródeł		Środki wymienione w art. 5 ust. 1
2	3	4	5	6	7	8	9	10	11
851	85111	Dotacja celowa na dofinansowanie zadania „Modernizacja i adaptacja pomieszczeń na oddział Leczniczo Opiekuńczy w SP ZOZ w Morągu - szpital	582 410	582 410	582 410				
		Dotacja celowa na dofinansowanie zadania „Modernizacja i adaptacja pomieszczeń na oddział Neurologiczny w SP ZOZ w Morągu - szpital	175 000	175 000	175 000				
851	85111	Szpital ogólny	757 410	757 410	757 410				
900	90002	Ochrona zdrowia	757 410	757 410	757 410				
		Wpłata Gminy na rzecz Związku Gmin na dofinansowanie zadania inwestycyjnego „ Budowa Zakładu Unieszkodliwiania Odpadów Komunalnych w Rudnie”	34 512	34 512	34 512				
900	90002	Gospodarka odpadami	34 512	34 512	34 512				
921	92116	Gospodarka komunalna i ochrona środowiska	34 512	34 512	34 512				
		Dotacja celowa na Modernizację Miejskiej Biblioteki Publicznej	17590	17590	17590				570 173
921	92116	Biblioteki	17590	17590	17590				570 173
		Kultura i ochrona dziedzictwa narodowego	17590	17590	17590				570 173
		OGÓLEM	809 512	809 512	809 512				570 173

PRZEWODNICZĄCY
RADY MIEJSKIEJ
Marek Jankowski

Wydatki* na programy i projekty realizowane ze środków pochodzących z funduszy strukturalnych i Funduszu Spójności

L.p.	Projekt	Kategoria interwencji funduszy strukturalnych	Klasyfikacja (rozdział)	Wydatki w okresie realizacji Projektu (całkowita wartość Projektu) (6+7)	Planowane wydatki 2012										
					w tym:					z tego:					
					Środki z budżetu krajowego	Środki z budżetu UE	Wydatki razem (9+13)	Środki z budżetu krajowego**			Środki z budżetu UE				
					6	7	8	Wydatki razem (10+11+12)	z tego, źródła finansowania:	Wydatki razem (14+15+16+17)	z tego, źródła finansowania:	pozostałe			
3	4	5	6	7	8	9	10	11	12	13	14	15	16	17	
1				9 825 062	4 157 929	5 667 133	4 259 169	1 605 070	0	0	1 605 070	2 654 099	0	0	2 654 099
1	Wydatki majątkowe razem:		X												
1.1	Program: Program Rozwoju Obszarów Wiejskich na lata 2007-2013 Os 3 Jakość życia na obszarach wiejskich i różnicowanie gospodarki wiejskiej Działanie: Podstawowe usługi dla gospodarki i ludności wiejskiej Nazwa projektu: Budowa kanalizacji sanitarnej we wsi Żabi Róg (lata 2010-2013)														
		Kod działania	01010	2 100 336	819 544	1 280 692	1 023 850	399 551	0	0	399 551	624 299	0	0	624 299
	Razem wydatki:	313.322.323													
	z tego: 2012 r.			1 023 850	399 551	624 299	1 023 850	399 551	0	0	399 551	624 299	0	0	624 299
	2013			627 072	244 712	382 360									
1.2	Program: Program Rozwoju Obszarów Wiejskich na lata 2007-2013 Os 3 Jakość życia na obszarach wiejskich i różnicowanie gospodarki wiejskiej Działanie: Odnowa i Rozwój Wsi														

PRZEWODNICZĄCY
RADY MIEJSKIEJ
Marek Boczkowski

Nazwa projektu: Budowa chodnika we wsi Bramka wraz z oświetleniem i zatokami przystankowymi

Kod działania	60016	633 132	253 229	379 903	583 132	228 765	228 765	0	0	228 765	354 367	0	0	0	354 367
Razem wydatki:	60016	633 132	253 229	379 903	583 132	228 765	228 765	0	0	228 765	354 367	0	0	0	354 367
z tego: 2012r.		583 132	228 765	354 367	583 132	228 765	228 765	0	0	228 765	354 367	0	0	0	354 367

Program: Program Rozwoju Obszarów Wiejskich na lata 2007-2013

Os 3 Jakość życia na obszarach wiejskich i różnicowanie gospodarki wiejskiej

Działanie: Odnowa i Rozwój Wsi

Nazwa projektu: Budowa ciągu pieszo-rowerowego i parkingu wraz z oświetleniem w Kretowinach

Kod działania	63095	238 083	92 846	145 237	225 083	87 837	87 837	0	0	87 837	137 246	0	0	0	137 246
Razem wydatki:	63095	238 083	92 846	145 237	225 083	87 837	87 837	0	0	87 837	137 246	0	0	0	137 246
z tego: 2012r.		225 083	87 837	137 246	225 083	87 837	87 837	0	0	87 837	137 246	0	0	0	137 246

Program: Program Rozwoju Obszarów Wiejskich na lata 2007-2013

Os 3 Jakość życia na obszarach wiejskich i różnicowanie gospodarki wiejskiej

Działanie: Odnowa i Rozwój Wsi

Nazwa projektu: Urządzenie ogólnodostępnego kąpieliska gminnego nad Jeziorem Narie na terenie byłego ośrodka "Elzam" Bogaczewo

Kod działania	63095	829 052	429 052	400 000	0	0	0	0	0	0	0	0	0	0	0
Razem wydatki:	63095	829 052	429 052	400 000	0	0	0	0	0	0	0	0	0	0	0
z tego: 2012r.		0	0	0	0	0	0	0	0	0	0	0	0	0	0
2013r.		789 052	389 052	400 000											

Program: Regionalny Program Operacyjny „Warmia i Mazury” na lata 2007 – 2013

WZEMCZONICZACY
RADY WIEJSKIEJ
Miejscowość: Mielnikowski

Kod działania 71.66		85395	489 540	73 431	416 109	489 540	73 431	73 431	0	0	73 431	416 109	0	0	0	416 109
Razem wydatki:																
z tego 2012																
Program: Program Operacyjnego Kapitału Ludzkiego			489 540	73 431	416 109	489 540	73 431	73 431	0	0	73 431	416 109	0	0	0	416 109
Priorytet IX Rozwój wykształcenia i kompetencji w regionach: Działanie 9.5: Oddolne inicjatywy edukacyjne na obszarach wiejskich																
Nazwa projektu: "Bo dzieci są najważniejsze"																
Kod działania 73		85395	45 987	6 898	39 089	45 987	6 898	6 898	0	0	6 898	39 089	0	0	0	39 089
z tego 2012 r.			45 987	6 898	39 089	45 987	6 898	6 898	0	0	6 898	39 089	0	0	0	39 089
Program: Program Operacyjnego Kapitału Ludzkiego																
Priorytet IX Rozwój wykształcenia i kompetencji w regionach: Działanie 9.1: Wyrównywanie szans edukacyjnych i zapewnienia wysokiej jakości usług edukacyjnych świadczonych w systemie oświaty																
Nazwa projektu: "Zdolni i innowacyjni"																
Kod działania 73		85395	96 763	14 514	82 249	40 595	6 089	6 089	0	0	6 089	34 506	0	0	0	34 506
z tego 2012 r.			40 595	6 089	34 506	40 595	6 089	6 089	0	0	6 089	34 506	0	0	0	34 506
2013			56 168	8 425	47 743											
Program: Program Operacyjnego Kapitału Ludzkiego																
Priorytet IX Rozwój wykształcenia i kompetencji w regionach: Działanie 9.1: Wyrównanie szans edukacyjnych uczniów z grup o utrudnionym dostępie do edukacji oraz zmniejszenie różnic w jakości usług edukacyjnych																

PRZEWODNICZĄCY
RADY WIEJSKIEJ
[Podpis]
Marek Ruknowski

Nazwa projektu: Świadczenie
w przyszłości

Razem wydatki:
2012

Ogółem (1+2)

Kod działania 73	85395	459 933	68 990	390 943	136 249	20 437	0	0	20 437	115 812	0	0	0	115 812
		136 249	20 437	115 812	136 249	20 437	0	0	20 437	115 812	0	0	0	115 812
		10 943 949	4 329 166	6 614 783	4 985 015	1 713 946	0	0	1 713 946	3 271 069	0	0	0	3 271 069

PRZEWODNICZĄCY
KRAJOWE
Marek Maczkowski

**Źródła sfinansowania deficytu lub rozdysponowania
nadwyżki budżetowej
w 2012 roku**

l. p.	Treść	Klasyfikacja przychodów i rozchodów	Kwota	
			Wykonanie 2011r	Plan 2012r
1	2	3	4	5
1	Planowane dochody		76 594 052	80 326 983
2	Planowane wydatki		77 252 361	85 303 724
3	Nadwyżka /1-2/			
4	Deficyt /1-2/		658 309	4 976 741
I	Finansowanie (Przychody-Rozchody)		3 391 368	4 976 741
Przychody ogółem:			8 760 916	11 497 133
1	Kredyty	§ 952	5 000 000	6 632 637
2	Kredyty na finansowanie zadań realizowanych z udziałem środków pochodzących z budżetu UE udział własny Gminy	§ 952	1 500 000	1 507 139
3	Pożyczki	§ 952	269 613	0
4	Pożyczki na finansowanie zadań realizowanych z udziałem środków pochodzących z budżetu UE	903	1 595 299	624 299
5	Spląty pożyczek udzielonych	§ 951	9 672	0
6	Prywatyzacja majątku j s.t.	§od 941do§944	0	0
7	Nadwyżka budżetu z lat ubiegłych	§ 957	0	0
8	Obligacje skarbowe	§ 911	0	0
9	Inne papiery wartościowe	§ 931	0	0
10	Wolne środki, o których mowa w art. 217 ust. 2 pkt 6 ustawy, w tym: na pokrycie deficytu budżetu gminy	§ 950	388 331 0	2 733 058 1 045 303
Rozchody ogółem:			5 369 548	6 520 392
1	Spląty kredytów	§ 992	2 232 940	3 628 085
2	Spląty kredytów na finansowanie zadań realizowanych z udziałem środków pochodzących z budżetu UE udział własny Gminy	§ 992	0	0
3	Spląty pożyczek	§ 992	241 240	287 264
4	Spląty pożyczek otrzymanych na finansowanie zadań realizowanych z udziałem środków pochodzących z budżetu UE	§ 963	1 345 368	855 043
5	Pożyczki udzielone	§ 991	0	0
6	Przelewy na rachunki lokat	§ 994	0	0
7	Wykup papierów wartościowych	§ 982	1 550 000	1 750 000
8	Wykup obligacji skarbowych	§ 971	0	0
9	Rozchody z tytułu innych rozliczeń	§ 995	0	0

PRZEWODNICZĄCY
RADY MIEJSKIEJ
Marek Radkowski

**Plan wydatków funduszu soleckiego i jednostek pomocniczych
w 2012 roku**

Dział	Rozdz.	§	Treść	Plan na 2012 r.
600	60016	4270	Zakup usług remontowych	3 527
		4300	Zakup usług pozostałych	65 209
		6050	Wydatki inwestycyjne jednostek budżetowych	9 500
	60016		Drogi publiczne gminne	78 236
600	Ogółem		Transport i łączność	78 236
630	63095	4300	Zakup usług pozostałych	5 600
	63095		Pozostała działalność	5 600
630	Ogółem		Turystyka	5 600
750	75075	4170	Wynagrodzenia bezosobowe	400
		4210	Zakup materiałów i wyposażenia	128
		4300	Zakup usług pozostałych	1 000
	75075		Promocja jednostek samorządu	1 528
	75095	4210	Zakup materiałów i wyposażenia	470
	75095		Pozostała działalność	470
750	Ogółem		Administracja publiczna	1 998
900	90002	4210	Zakup materiałów i wyposażenia	200
	90002		Gospodarka odpadami	200
	90003	4170	Wynagrodzenia bezosobowe	800
		4210	Zakup materiałów i wyposażenia	400
		4300	Zakup usług pozostałych	650
	90003		Oczyszczanie miast i wsi	1 850
	90004	4110	Składki na ubezpieczenia społeczne	265
		4170	Wynagrodzenia bezosobowe	8 935
		4210	Zakup materiałów i wyposażenia	15 908
		4300	Zakup usług pozostałych	7 750
	90004		Utrzymanie zieleni w miastach i gminach	32 858
	90015	4300	Zakup usług pozostałych	3 500
		6050	Wydatki inwestycyjne jednostek budżetowych	5 000
	90015		Oświetlenia ulic, placów i dróg	8 500
900	90095	4110	Składki na ubezpieczenia społeczne	220
		4170	Wynagrodzenia bezosobowe	2 180
		4210	Zakup materiałów i wyposażenia	15 910
		4300	Zakup usług pozostałych	10 340
		6050	Wydatki inwestycyjne jednostek budżetowych	82 762
	90095		Pozostała działalność	111 412
900	Ogółem		Gospodarka komunalna i ochrona środowiska	154 820
921	92195	4170	Wynagrodzenia bezosobowe	8 000
		4210	Zakup materiałów i wyposażenia	93 613
		4270	Zakup usług remontowych	15 500
		4300	Zakup usług pozostałych	35 520
		6050	Wydatki inwestycyjne jednostek budżetowych	8 000
		6060	Zakupy inwestycyjne jednostek budżetowych	4 859
	92195		Pozostała działalność	165 492
921	Ogółem		Kultura i ochrona dziedzictwa narodowego	165 492
926	92601	6050	Wydatki inwestycyjne jednostek budżetowych	18 851
	92601		Obiekty sportowe	18 851
	92605	4170	Wynagrodzenia bezosobowe	2 850
	92605		Zadania w zakresie kultury fizycznej	2 850

	92695	4170	Wynagrodzenia bezosobowe	1 200
		4210	Zakup materiałów i wyposażenia	39 855
		4300	Zakup usług pozostałych	14 529
		4430	Różne opłaty i składki	550
		6050	Wydatki inwestycyjne jednostek budżetowych	10 700
	92695		Pozostała działalność	66 834
926	Ogółem		Kultura fizyczna	88 535
	RAZEM		Wydatki sołectw i jednostek pomocniczych	494 681

PRZEWODNICZĄCY
RADY MIEJSKIEJ
Marek Hatkowski

Załącznik nr 7 B do Uchwały
Rady Miejskiej w Morągu
Nr XXVII/401/12
z dnia 28 grudnia 2012 r.

JEDNOSTKI POMOCNICZE-OSIEDLA
2012 rok

Dział	Rozdz.	§	Treść	Plan na 2012 r.
600	60016	4300	Zakup usług pozostałych	4 500
		6050	Wydatki inwestycyjne jednostek budżetowych	9 500
	60016		Drogi publiczne gminne	14 000
600	Ogółem		Transport i łączność	14 000
750	75095	4210	Zakup materiałów i wyposażenia	470
			Pozostała działalność	470
750	Ogółem		Administracja publiczna	470
900	90004	4210	Zakup materiałów i wyposażenia	1 000
		4300	Zakup usług pozostałych	7 750
	90004		Utrzymanie zieleni w miastach i gminach	8 750
	90095	4210	Zakup materiałów i wyposażenia	2 350
		4300	Zakup usług pozostałych	1 200
		6050	Wydatki inwestycyjne jednostek budżetowych	8 000
	90095		Pozostała działalność	11 550
900	Ogółem		Gospodarka komunalna i ochrona środowiska	20 300
921	92195	4210	Zakup materiałów i wyposażenia	2 270
		4300	Zakup usług pozostałych	2 230
		6050	Wydatki inwestycyjne jednostek budżetowych	8 000
	92195		Pozostała działalność	12 500
921	Ogółem		Kultura i ochrona dziedzictwa narodowego	12 500
926	92605	4170	Wynagrodzenia bezosobowe	2 550
	92605		Zadania w zakresie kultury fizycznej	2 550
	92695	4110	Składki na ubezpieczenia społeczne	0
		4170	Wynagrodzenie bezosobowe	0
		4210	Zakup materiałów i wyposażenia	17 950
		4300	Zakup usług pozostałych	7 680
		4430	Różne opłaty i składki	550
		6050	Wydatki inwestycyjne jednostek budżetowych	4 000
	92695		Pozostała działalność	30 180
926	Ogółem		Kultura fizyczna	32 730
	RAZEM		Wydatki jednostek pomocniczych-osiedli	80 000

PRZEWODNICZĄCY
RADY MIEJSKIEJ
Marek Naćkowski

Załącznik nr 8do Uchwały
Rady Miejskiej w Morągu
Nr XXVII/401/ 2012
z dnia 28 grudnia2012r.

**Plan dochodów w łącznej kwocie rachunku dochodów samorządowych
jednostek budżetowych prowadzących działalność na podstawie ustawy o
systemie oświaty i wydatków nimi finansowanych**

DOCHODY				Wyszczególnienie	WYDATKI			
Dział	Rozdział	§	Kwota		Dział	Rozdział	§	Kwota
				Szkoły Podstawowe				
801	80101	0830	39 560					
		0920	2 780					
		0960	7 800					
		0970	29 396					
801	80101		79 536	Razem dochody				
					801	80101	4170	685
							4210	46 771
							4220	9 500
							4240	9 300
							4300	13 280
				Razem wydatki	801	80101		79 536
				Przedszkola				
801	80104	0830	27 800					
		0920	1 615					
		0960	1 500					
		0970	32 745					
801	80104		63 660	Razem dochody				
					801	80104	4170	400
							4210	23 760
							4240	3 000
							4270	2 274
							4300	34 226
				Razem wydatki	801	80104		63 660
				Gimnazja				
801	80110	0830	64 200					
		0920	2 150					
		0960	8 400					
		0970	9 750					
801	801010		84 500	Razem dochody				
					801	80110	4170	6 000
							4210	44 400
							4220	2 150
							4240	10 650
							4270	1 000
							4300	19 700
							4410	300
							4700	300
				Razem wydatki	801	801010		84 500

PRZEWODNICZĄCY
RADY MIEJSKIEJ
Marek Jagłowski

				Stolówki szkolne i przedszkolne				
801	80148	0830	1 471 933					
801	80148		1 471 933	Razem dochody				
					801	80148	4220	1 471 933
				Razem wydatki	801	80148		1 471 933
			1 699 629	OGÓLEM DOCHODY				
				OGÓLEM WYDATKI				1 699 629

PRZEWODNICZĄCY
RADY MIEJSKIEJ
Marek Karkowski

Załącznik nr 9
do Uchwały Rady Miejskiej w Moragu
Nr XXVII/401/2012
z dnia 28 grudnia 2012 r.


Zestawienie planowanych kwot dotacji udzielanych z budżetu jst, realizowanych przez podmioty należące i nienależące do sektora finansów publicznych w 2012 r.

Lp.	Dział	Rozdział	§*	Nazwa zadania/podmiotu	Kwota dotacji		
					przedmiotowej	podmiotowej	celowej
1	2	3	4	5	6	7	8
I/ Dotacje dla podmiotów należących do sektora finansów publicznych							
2	921	92109	2480	Morąski Dom Kultury w Moragu – na wydatki bieżące		547 410	
3	921	92109	2480	Morąski Dom Kultury w Moragu- na organizację imprez kulturalnych		168 000	
4	921	92109	2480	Morąski Dom Kultury w Moragu- na utrzymanie świetlic wiejskich		300 000	
	921	92109		Domy i ośrodki kultury, świetlice i kluby		1 015 410	
5	921	92116	2480	Miejska Biblioteka Publiczna w Moragu – na wydatki bieżące		600 000	
	921	92116		Biblioteki		600 000	
	921			Kultura i ochrona dziedzictwa narodowego		1 615 410	
				RAZEM I		1 615 410	

PREZYDENT MIASTO MORAGÓ
RADA MIEJSKA
Marek Maciejowski

II/ Dotacje dla podmiotów niezaliczanych do sektora finansów publicznych

					I Turystyka, w tym;			
1	630		2360		1.1 Wydanie drukiem niekomercyjnego wydawnictwa o tematyce turystycznej			10 000
					1.2 Popularyzacja sportów wodnych i turystyki na jeziorze Narie			25 000
	63003				Zadania w zakresie upowszechniania turystyki			35 000
	630				Turystyka			35000
					II Bezpieczeństwo obywateli – ratownictwo i ochrona mieszkańców i turystów, w tym;			
2	754	75415	2360		2.1 Poprawa bezpieczeństwa na jeziorze Narie			10 000
		75415			Zadania ratownictwa górskiego i wodnego			10 000
	754				Bezpieczeństwo publiczne i ochrona przeciwpożarowa			10 000
					III Edukacja, w tym ;			
3	801	80101	2540		3.1Niepubliczna Szkoła Podstawowa w Bogaczewie		187 615	
4			2540		3.2Niepubliczna Szkoła Podstawowa w Kalniku		378 050	
		80101			Szkoły podstawowe		565 665	
		80104	2540		Gmina Olsztyn		2 800	
		80101			Przedszkola		2 800	
5		80195	2360		3.3Działania edukacyjne aktywizujące mieszkańców będących w tzw. „trzecim wieku”			8 000
6			2360		3.4Fundusz stypendialny dla uczniów szkół średnich i studentów z terenu Gminy Morąg			20 000
		80195			Pozostała działalność			28 000
	801				Oświata i wychowanie		568 465	28 000



 JEDENWÓDNIĄCY
 RALNWEJKA
 Marek Kufkowski

	852				Pomoc społeczna				11 000
					VII Kultura i ochrona dziedzictwa narodowego, w tym;				
16	921	92105	2360		7.1 Rozwijanie kultury muzycznej				16 000
17					7.2 Rozpowszechnianie lokalnej twórczości artystycznej				5 000
18					7.3 Rozwój świadomości obywatelskiej i kulturowej poprzez wytworzenie pamiętek lokalnych z możliwością wprowadzania ich na rynek				3 000
19					7.4. Organizacja Dnia Flagi – 2 Maja				2 000
		92105	2360		Pozostałe zadania w zakresie kultury				26 000
	921				Kultura i ochrona dziedzictwa narodowego				26 000
					VIII Rozwój kultury fizycznej i sportu wśród dzieci, młodzieży i dorosłych w Gminie Morąg, w tym;				
20	926	92605	2360		8.1 Szkolenie sportowe oraz organizacja i uczestnictwo w zawodach sportowych dzieci i młodzieży,				92 000
25					8.2 Szkolenie sportowe oraz organizacja i uczestnictwo w zawodach sportowych osób dorosłych				165 000
			2360		8.3 Urządzanie terenów rekreacyjnych				5 000
		92605			Zadania w zakresie kultury fizycznej i sportu				262 000
	926				Kultura fizyczna				262 000
					RAZEM II				538 000
					OGÓLEM - 2 721 875				2 183 875