

**Uchwała Nr XV/230/07  
Rady Miejskiej w Morągu  
z dnia 27 grudnia 2007 r.  
w sprawie uchwalenia budżetu Gminy Morąg na 2008 r.**

Na podstawie art. 18 ust. 2 pkt 4, pkt 9 lit. „d” oraz lit. „i” ustawy z dnia 8 marca 1990 r. o samorządzie gminnym (Dz. U. z 2001 r. Nr 142, poz.1591; ze zm.) oraz art. 165,165a, art. 184, art. 188 ust. 2 i art. 195 ust. 2 ustawy z dnia 30 czerwca 2005 r. o finansach publicznych (Dz. U. z 2005 r. Nr 249, poz. 2104, ze zm.)

**Rada Miejska w Morągu uchwala, co następuje:**

**§ 1**

Dochody budżetu gminy w wysokości 59 191 953 zł, zgodnie z załącznikiem nr1, z tego:

dochody bieżące w wysokości - 51 508 798 zł,  
dochody majątkowe w wysokości - 7 683 155 zł.

**§ 2**

1. Wydatki budżetu gminy w wysokości 62 173 002 zł, zgodnie z załącznikiem nr 2, z tego:
  - wydatki bieżące w wysokości - 49 759 309 zł,
  - wydatki majątkowe w wysokości - 12 413 693 zł
2. Limity wydatków na wieloletnie programy inwestycyjne w latach 2008-2010, zgodnie z załącznikiem nr 3.
3. Wydatki inwestycyjne w 2008 roku w wysokości 10 612 439 zł, zgodnie z załącznikiem nr 3 i 3A.
4. Pozostałe wydatki majątkowe nie będące inwestycjami w wysokości 1801 254zł, zgodnie z załącznikiem nr 3b.
5. Wydatki na programy i projekty realizowane ze środków pochodzących z funduszy strukturalnych i Funduszu Spójności w wysokości 6 526 439zł, zgodnie z załącznikiem nr 4.

**§ 3**

1. Deficyt budżetu gminy w wysokości 2 981 049 zł zostanie pokryty przychodami pochodzącymi z:
  - 1) wpływów ze sprzedaży papierów wartościowych wyemitowanych przez gminę w kwocie - 20 000 zł,
  - 2) zaciąganych kredytów w kwocie - 0 zł,
  - 3) zaciąganych pożyczek w kwocie - 1 750 000 zł,
  - 4) spłat udzielonych pożyczek w kwocie - 59 000 zł,
  - 5) wpływów z prywatyzacji majątku gminy w kwocie - 0 zł,
  - 6) nadwyżki budżetowej z lat ubiegłych w kwocie - 0 zł,

- 7) wolnych środków, jako nadwyżki środków pieniężnych na rachunku bieżącym budżetu gminy, wynikającej z rozliczeń kredytów i pożyczek z lat ubiegłych w kwocie - 1 152 049zł.
2. Przychody budżetu w wysokości 5 922 368zł, rozchody w wysokości 2 941 219zł, zgodnie z załącznikiem nr 5.

#### § 4

W budżecie tworzy się rezerwy:

- |   |               |
|---|---------------|
| 1) ogólną w wysokości                                 | - 130 000 zł, |
| 2) celową w wysokości                                 | - 232 113 zł, |
| z przeznaczeniem na:                                  |               |
| a) wydatki jednostek pomocniczych                     | - 212 113 zł, |
| b) realizację zadań z zakresu zarządzania kryzysowego | - 20 000 zł.  |

#### § 5

1. Dochody i wydatki związane z realizacją zadań z zakresu administracji rządowej i innych zadań zleconych odrębnymi ustawami, zgodnie z załącznikiem nr 6.
2. Dochody i wydatki związane z realizacją zadań z zakresu administracji rządowej realizowanych na podstawie porozumień z organami administracji rządowej, zgodnie z załącznikiem nr 7.
3. Dochody i wydatki związane z realizacją zadań realizowanych na podstawie porozumień ( umów ) między jednostkami samorządu terytorialnego, zgodnie z załącznikiem nr 7A.

#### § 6

1. Ustala się dochody w kwocie 370 000 zł z tytułu wydawania zezwoleń na sprzedaż napojów alkoholowych oraz wydatki w kwocie 360 000 zł na realizację zadań określonych w Gminnym programie profilaktyki i rozwiązywania problemów alkoholowych.
2. Ustala się wydatki w kwocie 10 000 zł. na realizację zadań określonych w Gminnym programie przeciwdziałania narkomanii.

#### § 7

Plan dochodów i wydatków w łącznej kwocie (zbiorczo) dla rachunków dochodów własnych jednostek budżetowych: dochody – 1 117 538 zł; wydatki – 1 117 538 zł, zgodnie z załącznikiem nr 8

### § 8

1. Dotacje podmiotowe dla:
  - 1) gminnych instytucji kultury na łączną kwotę - 1 200 000 zł, zgodnie z załącznikiem nr 9.
  
2. Dotacje celowe na zadania własne gminy realizowane przez podmioty należące i nienależące do sektora finansów publicznych na łączną kwotę – 201 000 zł, zgodnie z załącznikiem nr 10.

### § 9

1. Ustala się plan przychodów i wydatków Gminnego Funduszu Ochrony Środowiska i Gospodarki Wodnej w wysokości:
  - 1) przychody - 150 000 zł,
  - 2) wydatki - 150 000 zł,zgodnie z załącznikiem nr 11 .

### § 10

Limity zobowiązań z tytułu emisji papierów wartościowych oraz kredytów i pożyczek zaciąganych na:

- 1) sfinansowanie przejściowego deficytu budżetu w kwocie - 1 000 000zł;
- 2) sfinansowanie planowanego deficytu budżetu w kwocie - 1 770 000 zł;
- 3) spłatę wcześniej zaciągniętych zobowiązań z tytułu emisji papierów wartościowych oraz zaciągniętych pożyczek i kredytów w kwocie - 2 930 000 zł;

### § 11

Wydatki jednostek pomocniczych w wysokości 212 113 zł, zgodnie z załącznikiem nr 12.

### § 12

Upoważnia się Burmistrza Morąga do:

- 1) zaciągania kredytów i pożyczek oraz emisji papierów wartościowych na pokrycie występującego w ciągu roku przejściowego deficytu budżetu do wysokości 1 000 000 zł,
- 2) zaciągania zobowiązań:
  - a) na finansowanie wydatków na wieloletnie programy inwestycyjne, na programy i projekty realizowane ze środków Unii Europejskiej lub bezzwrotnych środków zagranicznych oraz na zadania wynikające z kontraktów wojewódzkich do wysokości określonej w załączniku nr 3 i nr 4,
  - b) z tytułu umów, których realizacja w roku następnym (2009) jest niezbędna dla zapewnienia ciągłości działania gminy i termin zapłaty upływa w 2009 roku .
- 3) dokonywania zmian w planie wydatków polegających na przeniesieniach pomiędzy rozdziałami i paragrafami w ramach działu.

- 4) dokonywania zmian w planie wydatków na wynagrodzenia i pochodne od wynagrodzeń polegających na przeniesieniach pomiędzy paragrafami i rozdziałami w ramach działu nie powodujących zwiększeń tych wydatków .
- 5) dokonywania zmian w planie wydatków na inwestycje polegających na przeniesieniach pomiędzy paragrafami i rozdziałami w ramach działu, polegających na przeniesieniach wydatków pomiędzy zadaniami inwestycyjnymi nie powodujących zwiększeń tych wydatków .
- 6) lokowania wolnych środków budżetowych na rachunkach bankowych w innych bankach niż bank prowadzący obsługę budżetu gminy.

### § 13

Załącza się prognozę łącznej kwoty długu gminy na koniec 2008 roku i lata następne, zgodnie z załącznikiem nr 13 i 13A, oraz prognozowaną sytuację finansową gminy w latach spłaty długu zgodnie z załącznikiem nr 13B.

### § 14

Wykonanie Uchwały powierza się Burmistrzowi Morąga

### § 14

Uchwała wchodzi w życie z dniem podjęcia z mocą obowiązującą od 1 stycznia 2008 roku i podlega publikacji w Dzienniku Urzędowym Województwa Warmińsko-Mazurskiego oraz ogłoszeniu w sposób zwyczajowo przyjęty.

PRZEWODNICZĄCY  
RADY MIEJSKIEJ  
*Marek Račkowski*

**Plan dochodów budżetu Gminy na 2008 r.**

Dz.	Rozdz.	§	Nazwa	Plan na 2008r.		Z tego	
				5	6	bieżące	majątkowe
010	01010	6298	Środki na dofinansowanie własnych inwestycji gmin pozyskane z innych źródeł	1 165 000			1 165 000
	01010		Infrastruktura wodociągowa i sanitacyjna wsi	1 165 000			1 165 000
	01038	6298	Środki na dofinansowanie własnych inwestycji gmin pozyskane z innych źródeł	124 000			124 000
	01038		Rozwój obszarów wiejskich	124 000			124 000
	01095	0460	Wpływy z opłaty eksploatacyjnej	300 000		300 000	
		0490	Wpływy z innych lokalnych opłat pobieranych przez j. s. t. na podstawie odrębnych ustaw	10 000		10 000	
		0770	Wpłaty z tytułu odpłatnego nabycia prawa własności oraz prawa użytkowania wieczystego nieruchomości	50 000			50 000
		0910	Odsetki od nieterminowych wpłat z tytułu podatków i opłat	500		500	
		2010	Dotacja celowa z budżetu państwa na realizację zadań zleconych				
		2330	Dotacje celowe otrzymane od samorządu województwa na zadania bieżące realizowane na podstawie porozumień między j s t	0			
	01095		Pozostała działalność	360 500		310 500	50 000
<b>010</b>	<b>OGÓLEM</b>		<b>Rolnictwo i łowiectwo</b>	<b>1 649 500</b>		<b>310 500</b>	<b>1 339 000</b>
020	02095	0750	Dochody z najmu i dzierżawy składników majątku	10 000		10 000	
	02095		Pozostała działalność	10 000		10 000	
<b>020</b>	<b>OGÓLEM</b>		<b>Leśnictwo</b>	<b>10 000</b>		<b>10 000</b>	

Dz.	Rozdz.	§	Nazwa	Plan na 2008r.		Z tego	
				5	6	bieżące	majątkowe
1	2	3	4	5	6	7	
600	60016	0580	Grzywny i inne kary pieniężne od osób prawnych i innych jednostek organizacyjnych	0	0		
		6260	Dotacja z funduszy celowych na realizację inwestycji	0	0		
		6298	Środki na dofinansowanie własnych inwestycji gmin pozyskane z innych źródeł	839 500			839 500
	60016		Drogi publiczne gminne	839 500			839 500
600	OGÓLEM		Transport i łączność	839 500			839 500
630	63095	0750	Dochody z najmu i dzierżawy składników majątku	10 000		10 000	
	63095		Pozostała działalność	10 000		10 000	
630	OGÓLEM		Turystyka	10 000		10 000	
700	70005	0470	Wpływy z opłat za zarząd użytkowanie i użytkowanie wieczyste nieruchomości	100 000		100 000	
		0490	Wpływy z innych lokalnych opłat pobieranych przez j . s . t. na podstawie odrębnych ustaw	30 000		30 000	
		0750	Dochody z najmu i dzierżawy	35 000		35 000	
		0760	Wpływy z tytułu przekształcenia prawa użytkowania wieczystego przysługującego osobom fizycznym w prawo własności	20 000			20 000
		0770	Wpłaty z tytułu odpłatnego nabycia prawa własności oraz prawa użytkowania wieczystego nieruchomości	3 293 933			3 293 933
		0910	Odsetki od nieterminowych wpłat	5 000		5 000	
		0920	Pozostałe odsetki	20 000		20 000	
	70005		Gospodarka gruntami i nieruchomościami	3 503 933		190 000	3 313 933
	70095	0750	Dochody z najmu i dzierżawy	689 894		689 894	
		0830	Wpływy z usług	608 064		608 064	
	70095		Pozostała działalność	1 297 958		1 297 958	
700	OGÓLEM		Gospodarka mieszkaniowa	4 801 891		1 487 958	3 313 933
710	71004	0580	Grzywny i inne kary pieniężne od osób prawnych i innych jednostek organizacyjnych	0		0	
	71004		Plany zagospodarowania przestrzennego	0		0	
	71035	0830	Wpływy z usług	110 000		110 000	
		2020	Dotacja celowa z budżetu państwa na zadania realizowane na podstawie porozumień	0		0	
	71035		Cmentarze	110 000		110 000	

Dz.	Rozdz.	§	Nazwa	Plan na 2008r.		Z tego	
				5	6	bieżące	majątkowe
710	OGÓLEM		Działalność usługowa	110 000	110 000		
750	75011	2010	Dotacja celowa z budżetu państwa na realizację zadań zleconych	202 226	202 226		
	75011		Urzędy Wojewódzkie	202 226	202 226		
	75023	0690	Wpływy z różnych opłat	5 000	5 000		
		0830	Wpływy z usług	26 000	26 000		
		0870	Wpływy ze sprzedaży składników majątkowych	0	0		
		0970	Wpływy z różnych dochodów	16 000	16 000		
	75023		Urzędy gmin	47 000	47 000		
	75075	0690	Wpływy z różnych opłat	12 000	12 000		
		0830	Wpływy z usług	20 000	20 000		
		0960	Oruzymane spadki, zapisy i darowizny w postaci pieniężnej	0	0		
	75075		Promocja jednostek samorządu terytorialnego	32 000	32 000		
750	Ogółem		Administracja publiczna	281 226	281 226		
751	75101	2010	Dotacja celowa na zadania zlecone	4 098	4 098		
	75101		Urzędy naczelnych organów władzy państwowej, kontroli i ochrony prawa	4 098	4 098		
	75108	2010	Dotacja celowa na zadania zlecone	0	0		
	75108		Wybory do Sejmu i Senatu	0	0		
751	OGÓLEM		Urzędy naczelnych organów władzy państwowej, kontroli i ochrony prawa oraz sądownictwa	4 098	4 098		
752	75212	2020	Dotacja celowa z budżetu państwa na zadania realizowane na podstawie porozumień	1 500	1 500		
	75212		Pozostałe wydatki obronne	1 500	1 500		
752	OGÓLEM		Obrona narodowa	1 500	1 500		
754	75412	2700	Środki na dofinansowanie własnych zadań bieżących pozyskane z innych źródeł	12 020	12 020		
		6290	Środki na dofinansowanie własnych inwestycji Gmin pozyskane z innych źródeł	111 400	111 400		111 400
	75412		Ochotnicze Straże Pożarne	123 420	123 420		111 400
	75414	2010	Dotacja celowa na zadania zlecone	1 000	1 000		
	75414		Obrona cywilna	1 000	1 000		
	75416	0570	Grzywny, mandaty i inne kary pieniężne od ludności	14 000	14 000		
	75416		Straż Miejska	14 000	14 000		

Dz.	Rozdz.	§	Nazwa	Plan na 2008r.	Z tego	
					bieżące	majątkowe
1	2	3	4	5	6	7
754	OGÓLEM		<b>Bezpieczeństwo publiczne i ochrona przeciwpożarowa</b>	138 420	27 020	111 400
756	75601	0350	Podatek od działalności gospodarczej osób fizycznych opłacany w formie karty podatkowej	20 000	20 000	
	75601	0910	Odsetki od nieterminowych wpłat z tytułu podatków i opłat	500	500	
	75615	0310	Wpływy z podatku dochodowego od osób fizycznych.	20 500	20 500	
		0320	Podatek od nieruchomości	5 582 536	5 582 536	
		0320	Podatek rolny	131 260	131 260	
		0330	Podatek leśny	166 000	166 000	
		0340	Podatek od środków transportowych	115 500	115 500	
		0500	Podatek od czynności cywilno - prawnych	30 000	30 000	
		0910	Odsetki od nieterminowych wpłat	30 000	30 000	
		2680	Rekompensaty utraconych dochodów w podatkach i opłatach lokalnych	383 000	383 000	
75615			Wpływy z podatku rolnego, podatku leśnego, podatku od czynności cywilno-prawnych , podatków i opłat lokalnych od osób prawnych i innych jednostek organizacyjnych	6 438 296	6 438 296	
75616		0310	Podatek od nieruchomości	2 147 447	2 147 447	
		0320	Podatek rolny	825 530	825 530	
		0330	Podatek leśny	8 000	8 000	
		0340	Podatek od środków transportowych	263 000	263 000	
		0360	Podatek od spadków i darowizn	40 000	40 000	
		0370	Podatek od posiadania psów	0	0	
		0430	Wpływy z opłaty targowej	150 000	150 000	
		0440	Wpływy z opłaty miejscowej	3 000	3 000	
		0450	Wpływy z opłaty administracyjnej za czynności urzędowe	0	0	
		0500	Podatek od czynności cywilno - prawnych	380 000	380 000	
		0910	Odsetki od nieterminowych wpłat	40 000	40 000	
		0970	Wpływy z różnych dochodów	13 000	13 000	
75616			Wpływy z podatku rolnego, podatku leśnego, podatku od spadków i darowizn, podatku od czynności cywilno-prawnych oraz podatków i opłat lokalnych od osób fizycznych	3 869 977	3 869 977	
75618		0410	Wpływy z opłaty skarbowej	185 000	185 000	
75618			Wpływy z innych opłat stanowiących dochód j. s. t. na podstawie ustaw	185 000	185 000	



Dz.	Rozdz.	§	Nazwa	Plan na 2008r.		Z tego	
				5	6	bieżące	majątkowe
1	2	3	4	5	6	7	7
	75621	0010	Podatek dochodowy od osób fizycznych	7 587 078		7 587 078	
		0020	Podatek dochodowy od osób prawnych	400 000		400 000	
	75621		Udziały gmin w podatkach stanowiących dochód budżetu państwa	7 987 078		7 987 078	
<b>756</b>	<b>OGÓLEM</b>		<b>Dochody od osób prawnych, od osób fizycznych i innych jednostek nie posiadających osobowości prawnej oraz wydatki związane z ich poborem</b>	<b>18 500 851</b>		<b>18 500 851</b>	
758	75801	2920	Subwencje ogólne z budżetu państwa	12 469 568		12 469 568	
	75801		Część oświatowa subwencji ogólnej dla j.s.t	12 469 568		12 469 568	
	75807	2920	Subwencje ogólne z budżetu państwa	4 135 207		4 135 207	
	75807		Część wyróżnawcza subwencji ogólnej dla gmin	4 135 207		4 135 207	
	75814	0920	Pozostałe odsetki bankowe	40 000		40 000	
		0970	Wpływy z różnych dochodów	0		0	
	75814		Różne rozliczenia finansowe	40 000		40 000	
	75831	2920	Subwencje ogólne z budżetu	454 512		454 512	
	75831		Część równoważąca subwencji ogólnej dla gmin	454 512		454 512	
<b>758</b>	<b>OGÓLEM</b>		<b>Różne rozliczenia</b>	<b>17 099 287</b>		<b>17 099 287</b>	
801	80101	0830	Wpływy z usług	224 763		224 763	
		0920	Pozostałe odsetki	980		980	
		2030	Dotacja celowa na zadania własne Gminy	0		0	
		2700	Środki na dofinansowanie własnych zadań bieżących pozyskane z innych źródeł	0		0	
		6298	Środki na dofinansowanie własnych inwestycji gmin pozyskane z innych źródeł – UE ZPORR	930 322		930 322	
	80101		Szkoły podstawowe	1 156 065		225 743	930 322
	80104	0830	Wpływy z usług	481 100		481 100	
		0920	Pozostałe odsetki	500		500	
	80104		Przedszkola	481 600		481 600	
	80110	0830	Wpływy z usług	80 000		80 000	
	80110	0920	Pozostałe odsetki	280		280	
	80110		Gimnazja	80 280		80 280	
	80113	0870	Wpływy ze sprzedaży składników majątkowych	0		0	
	80113		Dowożenie uczniów do szkół	0		0	
	80195	2030	Dotacja celowa na zadania własne Gminy	59 000		59 000	

Dz.	Rozdz.	§	Nazwa	Plan na 2008r.		Z tego	
				5	6	bieżące	majątkowe
1.	2.	3.	4.	5.	6.	7.	7.
	80195		Pozostała działalność	59 000	59 000		
<b>801</b>	<b>OGÓŁEM</b>		<b>Oświata i wychowanie</b>	<b>1 776 945</b>	<b>846 623</b>		<b>930 322</b>
851	85111	6298	Środki na dofinansowanie własnych inwestycji gmin pozyskane z innych źródeł – UE ZPORR	0	0		
	85111		Szpitala ogólne	0	0		
	85141	6310	Dotacje celowe otrzymane z budżetu państwa na inwestycje i zakupy inwestycyjne z zakresu administracji rządowej oraz innych zadań zleconych gminom ustawami	0	0		
	85141		Ratownictwo medyczne	0	0		
	85154	0480	Wpływy z opłat za zezwolenia na sprzedaż alkoholu	370 000	370 000		
	85154		Przeciwdziałanie alkoholizmowi	370 000	370 000		
	85195	2010	Dotacja celowa na zadania zlecone	0	0		
	85195		Pozostała działalność	0	0		
<b>851</b>	<b>OGÓŁEM</b>		<b>Ochrona zdrowia</b>	<b>370 000</b>	<b>370 000</b>		
852	85202	0830	Wpływy z usług	0	0		
	85202		Domy Pomocy Społecznej	0	0		
	85212	0900	Odsetki od dotacji wykorzystanych niezgodnie z przeznaczeniem lub pobranych w nadmiernej wysokości	0	0		
		0970	Wpływy z różnych dochodów	15 620	15 620		
		2010	Dotacja celowa na zadania zlecone	9 612 000	9 612 000		
	85212		Świadczenia rodzinne, zaliczka alimentacyjna oraz składki na ubezpieczenia emerytalne i rentowe z ubezpieczenia społecznego	9 627 620	9 627 620		
	85213	0970	Wpływy z różnych dochodów	0	0		
		2010	Dotacja celowa na zadania zlecone	94 000	94 000		
	85213		Składki na ubezpieczenia zdrowotne opłacane za osoby pobierające niektóre świadczenia z pomocy społecznej oraz niektóre świadczenia rodzinne	94 000	94 000		
	85214	0970	Wpływy z różnych dochodów	0	0		
		2010	Dotacja celowa na zadania zlecone	789 000	789 000		
		2030	Dotacja celowa na zadania własne Gminy	718 000	718 000		
	85214		Zasiłki i pomoc w naturze oraz składki na ubezpieczenia emerytalne i rentowe	1 507 000	1 507 000		
		0920	Wpływy z różnych dochodów	0	0		
		0970	Wpływy z różnych dochodów	0	0		

Dz.	Rozdz.	§	Nazwa	Plan na 2008r.		Z tego	
				5	6	bieżące	majątkowe
		3					
			Dodatki mieszkaniowe	0	0	0	
	85219	0920	Pozostałe odsetki	16 584	16 584	16 584	
		2030	Dotacja celowa na zadania własne Gminy	347 000	347 000	347 000	
		2310	Wpływy z wpłat gmin na dofinansowanie zadań bieżących	0	0	0	
	85219		Ośrodki pomocy społecznej	363 584	363 584	363 584	
	85228	0830	Wpływy z usług	91 531	91 531	91 531	
		2010	Dotacja celowa na zadania zlecone	40 000	40 000	40 000	
	85228		Usługi opiekuńcze i specjalistyczne usługi opiekuńcze	131 531	131 531	131 531	
	85278	2010	Dotacja celowa na zadania zlecone	0	0	0	
	85278		Usuwanie skutków klęsk żywiołowych	0	0	0	
	85295	0970	Wpływy z różnych dochodów	0	0	0	
		2020	Dotacje celowe otrzymane z budżetu państwa na zadania bieżące realizowane przez gminę na podstawie porozumień z organami administracji rządowej	0	0	0	
	85295	2030	Dotacja celowa na zadania własne Gminy	721 000	721 000	721 000	
	85295		Pozostała działalność	721 000	721 000	721 000	
<b>852</b>	<b>OGÓLEM</b>		<b>Pomoc społeczna</b>	<b>12 444 735</b>	<b>12 444 735</b>	<b>12 444 735</b>	
854	85415	0970	Wpływy z różnych dochodów	0	0	0	
	85415	2030	Dotacja celowa na zadania własne gmin	0	0	0	
	85415		Pomoc materialna dla uczniów	0	0	0	
<b>854</b>	<b>OGÓLEM</b>		<b>Edukacyjna opieka wychowawcza</b>	<b>0</b>	<b>0</b>	<b>0</b>	
900	90001	6260	Dotacja z funduszy celowych na dofinansowanie inwestycji	150 000	150 000	150 000	
	90001		Gospodarka ściekowa i ochrona wód	150 000	150 000	150 000	
	90015	0830	Wpływy z usług	0	0	0	
	90015		Oświetlenie ulic, placów i dróg	0	0	0	
	90095	0750	Dochody z najmu i dzierżawy majątku	5 000	5 000	5 000	
		2700	Środki na dofinansowanie własnych zadań bieżących gmin pozyskane z innych źródeł	0	0	0	
	90095		Pozostała działalność	5 000	5 000	5 000	
<b>900</b>	<b>OGÓLEM</b>		<b>Gospodarka komunalna i ochrona środowiska</b>	<b>155 000</b>	<b>155 000</b>	<b>155 000</b>	
921	92105	0960	Otrzymane spadki, zapisy i darowizny w postaci pieniężnej	0	0	0	
	92105	6298	Środki na dofinansowanie własnych inwestycji gmin pozyskane z innych źródeł	0	0	0	
	92105		Pozostałe zadania w zakresie kultury	0	0	0	

Dz.	Rozdz.	§	Nazwa	Z tego		
				bieżące	majątkowe	
1	2	3	4	5	6	7
	92109	6298	Środki na dofinansowanie własnych inwestycji gmin pozyskane z innych źródeł	999 000		999 000
	92109		Domy i ośrodki kultury, świetlice i kluby	999 000		999 000
<b>921</b>	<b>OGÓŁEM</b>		<b>Kultura i ochrona dziedzictwa narodowego</b>	<b>999 000</b>		<b>999 000</b>
926	92695	2440	Dotacje otrzymane z funduszy celowych na realizację zadań bieżących jednostek sektora finansów publicznych	0	0	
	92 695		Pozostała działalność	0	0	
<b>926</b>	<b>OGÓŁEM</b>		<b>Kultura fizyczna i sport</b>	<b>0</b>	<b>0</b>	
			<b>OGÓŁEM - dochody</b>	<b>59 191 953</b>	<b>51 508 798</b>	<b>7 683 155</b>

PRZEWODNICZĄCY  
RADY MIEJSKIEJ  
Marek Papiński

**Wydatki budżetu Gminy na 2008 r.**

Dział	Rozdz.	Nazwa	Plan na 2008r.	w tym:						Wydatki majątkowe
				Wydatki bieżące	Wynagrodzenia	Pochodne od wynagrodzeń	Dotacje	Wydatki na obsługę długu	Wydatki z tytułu poręczeń i gwarancji	
1	2	3	4	5	6	7	8	9	10	11
010	01008	Melioracje wodne	48 500	48 500						
	01010	Infrastruktura wodociągowa i sanitacyjna wsi	1 500 000							1 500 000
	01030	Izby rolnicze	19 136	19 136						
	01038	Rozwój obszarów wiejskich	155 000							155 000
	01095	Pozostała działalność	0							
<b>010</b>	<b>Razem</b>	<b>Rolnictwo i łowiectwo</b>	<b>1 722 636</b>	<b>67 636</b>						<b>1 655 000</b>
400	40001	Dostarczanie ciepła	0							
<b>400</b>	<b>Razem</b>	<b>Wytworzenie i zaopatrywanie w energię elektryczną, gaz i wodę</b>	<b>0</b>							
600	60016	Drogi publiczne gminne	1 698 000	195 000						1 503 000
<b>600</b>	<b>Razem</b>	<b>Transport i łączność</b>	<b>1 698 000</b>	<b>195 000</b>						<b>1 503 000</b>
630	63095	Pozostała działalność	266 100	116 100						150 000
<b>630</b>	<b>Razem</b>	<b>Turystyka</b>	<b>266 100</b>	<b>116 100</b>						<b>150 000</b>
700	70005	Gospodarka gruntami i nieruchomościami	378 900	378 900						
	70021	Towarzystwa budownictwa społecznego	196 641	196 641						
	70095	Pozostała działalność	1 121 317	1 121 317						
<b>700</b>	<b>Razem</b>	<b>Gospodarka mieszkaniowa</b>	<b>1 696 858</b>	<b>1 696 858</b>						


Dział	Rozdz.	Nazwa	Plan na 2008r.	w tym:							Wydatki majątkowe	
				Wydatki bieżące								Wydatki z tytułu poręczeń i gwarancji
				5	6	7	8	9	10			
<b>I</b>	<b>2</b>	<b>3</b>	<b>4</b>	<b>5</b>	<b>6</b>	<b>7</b>	<b>8</b>	<b>9</b>	<b>10</b>	<b>11</b>		
710	71004	Plany zagospodarowania przestrzennego	158 900	158 900	40 000							
	71035	Cmentarze	141 298	141 298								
<b>710</b>	<b>Razem</b>	<b>Działalność usługowa</b>	<b>300 198</b>	<b>300 198</b>	<b>40 000</b>							
750	75011	Urzędy Wojewódzkie	202 226	202 226	166 980	23 746						
	75022	Rady gmin	297 443	297 443								
	75023	Urzędy gmin	5 243 798	3 903 798	2 660 218	522 920				1 340 000		
	75075	Promocja jednostek samorządu terytorialnego	211 804	211 804	10 000		13 000					
	75095	Pozostała działalność	57 000	57 000								
<b>750</b>	<b>Razem</b>	<b>Administracja publiczna</b>	<b>6 012 271</b>	<b>4 672 271</b>	<b>2 837 198</b>	<b>546 666</b>	<b>13 000</b>			<b>1 340 000</b>		
751	75101	Urzędy naczelnych organów władzy państwowej, kontroli i ochrony prawa	4 098	4 098	2 000	353						
	75109	Wybory do Sejmu i Senatu	0	0								
<b>751</b>	<b>Razem</b>	<b>Urzędy naczelnych organów władzy państwowej, kontroli i ochrony prawa oraz sądownictwa</b>	<b>4 098</b>	<b>4 098</b>	<b>2 000</b>	<b>353</b>						
752	75212	Pozostałe wydatki obronne	1 500	1 500								
<b>752</b>	<b>Razem</b>	<b>Obrona narodowa</b>	<b>1 500</b>	<b>1 500</b>								
754	75412	Ochotnicze Straże Pożarne	475 100	238 900	61 000	5 000				236 200		
	75414	Obrona cywilna	11 000	11 000	1 000							
	75416	Straż Miejska	246 184	246 184	178 157	32 977						
	75421	Zarządzanie kryzysowe	20 000	20 000								
	75495	Pozostała działalność	30 000							30 000		
<b>754</b>	<b>Razem</b>	<b>Bezpieczeństwo publiczne i ochrona przeciwpożarowa</b>	<b>782 284</b>	<b>516 084</b>	<b>240 157</b>	<b>37 977</b>				<b>266 200</b>		
756	75647	Pobór podatków opłat i niepod należności budżetowych	209 410	209 410	125 000	4 410						

Dział	Rozdz.	Nazwa	Plan na 2008r.	w tym:							Wydatki majątkowe
				Wydatki bieżące	Wynagrodzenia	Pochoźne od wynagrodzeń	Dotacje	Wydatki na obsługę długu	Wydatki z tytułu poręczeń i gwarancji	10	
1	2	3	4	5	6	7	8	9	10	11	
756	Razem	<b>Dochoźy od osób prawnych, od osób fizycznych i od innych jednostek nie posiadających osobowości prawnej oraz wydatki związane z ich poborem</b>	<b>209 410</b>	<b>209 410</b>	<b>125 000</b>	<b>4 410</b>					
757	75702	Obsługa papierów wartościowych, kredytów i pożyczek jednostek samorządu terytorialnego	700 000	700 000				700 000			
	75704	Rozliczenia z tytułu poręczeń i gwarancji udzielonych przez j.s.t.	443 818	443 818					443 818		
757	Razem	<b>Obsługa długu publicznego</b>	<b>1 143 818</b>	<b>1 143 818</b>				<b>700 000</b>	<b>443 818</b>		
758	75814	Różne rozliczenia finansowe	20 000	20 000							
	75818	Rezerwy ogólne i celowe	342 113	342 113							
758	Razem	<b>Różne rozliczenia</b>	<b>362 113</b>	<b>362 113</b>							
801	80101	Szkoły podstawowe	13 728 750	11 154 811	7 547 390	1 381 805					2 573 939
	80103	Oddziały przedszkolne w szkołach podstawowych	569 401	569 401	434 068	84 621					
	80104	Przedszkola	2 588 483	2 582 983	1 688 705	306 545					5 500
	80110	Gimnazja	5 167 961	5 167 961	3 731 701	678 813					
	80113	Dowozenie uczniów do szkół	1 048 517	1 048 517	13 024	393					
	80145	Komisje egzaminacyjne	1 000	1 000	1 000						
	80146	Dokształcanie i doskonalenie nauczycieli	105 985	105 985							
	80195	Pozostała działalność	84 000	84 000			10 000				
801	Razem	<b>Oświata i wychowanie</b>	<b>23 294 097</b>	<b>20 714 658</b>	<b>13 415 888</b>	<b>2 452 177</b>	<b>10 000</b>				<b>2 579 439</b>
851	85141	Ratownictwo medyczne									
	85153	Przeciwdziałanie narkomanii	10 000	10 000							





Dział	Rozdz.	Nazwa	Plan na 2008r.	W tym:							Wydatki majątkowe
				Wydanki bieżące	Wynagrodzenia	Poходne od wynagrodzeń	Z tego:			Wydatki z tytułu poręczeń i gwarancji	
							Dotacje	Wydatki na obsługę długu	Wydatki z tytułu poręczeń i gwarancji		
1	2	3	4	5	6	7	8	9	10	11	
	90013	Schroniska dla zwierząt	100 000	100 000							
	90015	Oświetlenie ulic, placów i dróg	667 395	512 395							155 000
	90095	Pozostała działalność	1 681 000	95 000							1 586 000
<b>900</b>	<b>Razem</b>	<b>Gospodarka komunalna i ochrona środowiska</b>	<b>4 738 787</b>	<b>1 178 533</b>							<b>3 560 254</b>
921	92105	Pozostałe zadania w zakresie kultury	74 968	74 968	23 762	3 366	14 000				
	92109	Domy i ośrodki kultury, świetlice i kluby	2 092 000	760 000			760 000				1 332 000
	92116	Biblioteki	440 000	440 000			440 000				
	92195	Pozostała działalność									
<b>921</b>	<b>Razem</b>	<b>Kultura i ochrona dziedzictwa narodowego</b>	<b>2 606 968</b>	<b>1 274 968</b>	<b>23 762</b>	<b>3 366</b>	<b>1 214 000</b>				<b>1 332 000</b>
926	92601	Obiekty sportowe	140 000	120 000							20 000
	92605	Zadania w zakresie kultury fizycznej i sportu	235 000	235 000	10 000		150 000				
	92695	Pozostała działalność									
<b>926</b>	<b>Razem</b>	<b>Kultura fizyczna i sport</b>	<b>375 000</b>	<b>355 000</b>	<b>10 000</b>		<b>150 000</b>				<b>20 000</b>
<b>Ogółem wydatki</b>			<b>62 173 002</b>	<b>49 759 309</b>	<b>18 464 384</b>	<b>3 339 025</b>	<b>1 401 000</b>	<b>700 000</b>	<b>443 818</b>		<b>12 413 693</b>

PRZEWODNICZĄCY  
  
 Burmistrz Miasta i Gminy

**Limity wydatków na wieloletnie programy inwestycyjne w latach  
2008-2010**

Lp	Dział	Rozdz.	Nazwa zadania inwestycyjnego i okres realizacji /w latach/	Łączne koszty finansowe	Rok budżetowy 2008	Planowane wydatki					2010r.
						Dochody własne	Kredyty i pożyczki	Srodki pochodzące z innych źródeł	Srodki wymienione w art. 5 ust. 1	2009r.	
1	2	3	4	5	6	7	8	9	10	11	12
1	010	01010	Budowa kanalizacji sanitarnej we wsi Ruś /2007-2010/ RPO	2 915 360	100 000	15 000			85 000	1 742 160	1 000 000
2			Budowa kanalizacji sanitarnej we wsi Maliniak /2007-2009/ SPO	1 201 720	400 000	100 000			300 000	760 000	
3			Budowa kanalizacji sanitarnej we wsi Niebrzydowo /2007-2009/ SPO	2 328 000	600 000	150 000			450 000	1 686 000	
4			Modernizacja oczyszczalni ścieków w Słoneczniku wraz z rozbudową sieci kanalizacyjnej w m. Słonecznik, Bartężek, Wenecja, Bożęcín /2006-2011/ RPO	9 217 226	200 000	30 000			170 000	2 800 000	3 000 000
5			Budowa kanalizacji sanitarnej oraz sieci wodociągowej Kretowiny-Wilnowo /2007-2010/ RPO	2 805 830	100 000	15 000			85 000	1 000 000	1 635 920

Lp	Dział	Rozdz.	Nazwa zadania inwestycyjnego i okres realizacji / w latach /	Łączne koszty finansowe	Rok budżetowy 2008	Planowane wydatki					
						Dochody własne	Kredyty i pożyczki	Srodki pochodzące z innych źródeł	Srodki wymienione w art. 5 ust. 1	2009r.	2010r.
1	2	3	4	5	6	7	8	9	10	11	12
6			Budowa sieci wodociągowej Gubity Kolonia /2007-2008/ SPO	857 322	100 000	25 000			75 000	743 292	
7		01010	Infrastruktura wodociągowa i sanitacyjna wsi	19 325 458	1 500 000	335 000			1 165 000	8 731 452	5 635 920
	010	<b>RAZEM</b>	<b>Rolnictwo i łowiectwo</b>	<b>19 325 458</b>	<b>1 500 000</b>	<b>335 000</b>			<b>1 165 000</b>	<b>8 731 452</b>	<b>5 635 920</b>
8	600	60016	Modernizacja ulic i dróg dojazdowych Kolonia Robotnicza – I etap /2006-2010/ RPO	3 027 894	100 000	15 000			85 000	1 049 705	1 755 000
9			Modernizacja ulic i dróg dojazdowych Kolonia Robotnicza – II etap / 2006-2010/ RPO	3 142 295	100 000	15 000			85 000	1 098 295	1 944 000
10			Modernizacja ulic i dróg dojazdowych Kolonia Warszawska – I etap / 2006-2010/ RPO	3 985 712	100 000	15 000			85 000	1 505 188	2 287 000
11			Modernizacja ulic i dróg dojazdowych Kolonia Warszawska – II etap /2006-2010/ RPO	3 624 116	100 000	15 000			85 000	1 575 116	1 939 000
12			Budowa chodnika we wsi Łącznie z odwodnieniem drogi / 2007-2008/ SPO	716 020	666 000	166 500			499 500		
13			Zmiana przebiegu drogi Nr 519 w obrębie starego miasta w Morągu, poprzez budowę nowego odcinka – wykonanie dokument. technicznej	400 000	193 000	193 000				200 000	
		60016	Drogi publiczne gminne	14 896 037	1 259 000	419 500			839 500	5 428 304	7 925 000
	<b>600</b>	<b>RAZEM</b>	<b>Transport i łączność</b>	<b>14 896 037</b>	<b>1 259 000</b>	<b>419 500</b>			<b>839 500</b>	<b>5 428 304</b>	<b>7 925 000</b>

l.p.	Dział	Rozdz.	Nazwa zadania inwestycyjnego i okres realizacji /w latach/	Łączne koszty finansowe	Rok budżetowy 2008	Planowane wydatki					2009r.	2010r.
						Dochody własne	Kredyty i pożyczki	w tym źródła finansowania		Środki		
1	2	3	4	5	6	7	8	9	10	11	12	
14	630	63095	Urządzenie terenów ogólnodostępnych na Półwyspie Kretowiny – wykonanie dokumentacji technicznej	2 000 000	100 000	100 000				900 000	1 000 000	
		63095	Pozostała działalność	2 000 000	100 000	100 000				900 000	1 000 000	
	<b>630</b>	<b>RAZEM</b>	<b>Turystyka</b>	<b>2 000 000</b>	<b>100 000</b>	<b>100 000</b>				<b>900 000</b>	<b>1 000 000</b>	
15	750	75023	Modernizacja budynku Urzędu Miejskiego / 2007-2008/	1 420 000	1 220 000	1 220 000						
			Urzędy gmin	1 420 000	1 220 000	1 220 000						
	<b>750</b>	<b>RAZEM</b>	<b>Administracja publiczna</b>	<b>1 420 000</b>	<b>1 220 000</b>	<b>1 220 000</b>						
16	801	80101	Modernizacja budynków i zagospodarowanie terenu SP Nr 3 w Morągu /2005- 2008/ ZPORR	6 951 886	2 373 439	1 443 117		930 322				
		80101	Szkoły podstawowe	6 951 886	2 373 439	1 443 117		930 322				
	<b>801</b>	<b>RAZEM</b>	<b>Oświata i wychowanie</b>	<b>6 951 886</b>	<b>2 373 439</b>	<b>1 443 117</b>		<b>930 322</b>				
17	900	90095	Uzbrojenie terenów pomiędzy drogą wojewódzka Nr 527 a ul. Wróblewskiego i ul. Krańcową I etap	1 400 000	700 000	700 000				700 000		
18			Uzbrojenie terenu przy ul. Dębowej / 77MR/	1 260 000	760 000	760 000				500 000		
		90095	Pozostała działalność	2 660 000	1 460 000	1 460 000				1 200 000		
	<b>900</b>	<b>RAZEM</b>	<b>Gospodarka komunalna i ochrona środowiska</b>	<b>2 660 000</b>	<b>1 460 000</b>	<b>1 460 000</b>				<b>1 200 000</b>		

l.p.	Dział	Rozdz.	Nazwa zadania inwestycyjnego i okres realizacji /w latach/	Łączne koszty finansowe	Rok budżetowy 2008	Planowane wydatki					2009r.	2010r.		
						6	7	w tym źródła finansowania		8			9	10
								Dochody własne	Kredyty i pożyczki					
19	921	92109	Remont z rozbudową i wyposażeniem świetlicy wiejskiej w Królewie oraz zagospodarowaniem terenu wokół / 2007-2008/ SPO	705 040	666 000	166 500				499 500				
20			Remont z rozbudową i wyposażeniem świetlicy wiejskiej w Markowie oraz zagospodarowaniem terenu wokół /2007-2008/ SPO	686 496	666 000	166 500				499 500				
		92109	Domy i ośrodki kultury, świetlice i kluby	1 391 536	1 332 000	333 000				999 000				
	921		Kultura i ochrona dziedzictwa narodowego	1 391 536	1 332 000	333 000				999 000				
			<b>OGÓLEM</b>	<b>48 644 917</b>	<b>9 244 439</b>	<b>5 310 617</b>				<b>3 933 822</b>	<b>16 259 756</b>	<b>14 560 920</b>		

PRZEWODNICZĄCY  
RADY MIEJSKIEJ  
Marek Pałkowski

### Zadania inwestycyjne w 2008 roku

l.p.	Dział	Rozdz.	Nazwa zadania inwestycyjnego	Łączne koszty finansowe	Rok budżetowy 2008			Planowane wydatki w tym źródła finansowania		
					6	7	8	9	10	
1	010	01038	Budowa placu zabaw dla dzieci w miejscowości Chojnik	47 550	47 550	9 510				38 040
2			Budowa placu zabaw dla dzieci na osiedlu „Fabryka domów” w miejscowości Żabi Róg	57 750	57 750	11 550				46 200
3			Budowa placu zabaw dla dzieci w miejscowości Zawroty	49 700	49 700	9 940				39 760
		01038	Rozwój obszarów wiejskich	155 000	155 000	31 000				124 000
	010	<b>RAZEM</b>	<b>Rolnictwo i łowiectwo</b>	<b>155 000</b>	<b>155 000</b>	<b>31 000</b>				<b>124 000</b>
4	600	60016	Budowa zjazdu z drogi powiatowej w e wsi Wilnowo	35 000	35 000	35 000				
5			Budowa zjazdu z drogi wojewódzkiej w e wsi Plebania Wólka	15 000	15 000	15 000				
6			Budowa dojazdu do Szkoły Podstawowej Nr 4 od ulicy Dworcowej	25 000	25 000	25 000				
7			Budowa ulicy osiedlowej od ulicy Warmińskiej	120 000	120 000	120 000				
8			Budowa zjazdu z ulicy Mickiewicza do kompleksu usługowo-mieszkalnego	42 000	42 000	42 000				

Lp.	Dział	Rozdz.	Nazwa zadania inwestycyjnego	Łączne koszty finansowe	Rok budżetowy 2008	Planowane wydatki			
						Dochody własne	Kredyty i pożyczki	Srodki pochodzące z innych źródeł	Srodki wymienione w art. 5 ust. 1
1	2	3	4	5	6	7	8	9	10
		60016	Drogi publiczne gminne	237 000	237 000				
	<b>600</b>	<b>RAZEM</b>	<b>Transport i łączność</b>	<b>237 000</b>	<b>237 000</b>				
9	630	63095	Budowa pomostu nad jeziorem Narie w miejscowości Gulbity	50 000	50 000	50 000			
		63095	Pozostała działalność	50 000	50 000				
	<b>630</b>	<b>RAZEM</b>	<b>Turystyka</b>	<b>50 000</b>	<b>50 000</b>	<b>50 000</b>			
10		75023	Wydatki na zakupy inwestycyjne jednostek budżetowych – zestawy i progr.komputerowe, kserokopiarki, samochód terenowy	120 000	120 000	120 000			
		75023	Urzędy Gmin	120 000	120 000	120 000			
	<b>750</b>	<b>RAZEM</b>	<b>Administracja publiczna</b>	<b>120 000</b>	<b>120 000</b>	<b>120 000</b>			
11	754	75412	Wydatki na zakupy inwestycyjne jednostek budżetowych – zakup sprzętu ppoż.	236 200	236 200	124 800		111 400	
12		75412	Ochotnicze Straże Pożarne	236 200	236 200	124 800		111 400	
13		75495	Wykonanie monitoringu miasta - wykonanie dokumentacji technicznej	30 000	30 000	30 000			
		75495	Pozostała działalność	30 000	30 000	30 000			
	<b>754</b>	<b>RAZEM</b>	<b>Bezpieczeństwo publiczne i Ochrona Przeciwpożarowa</b>	<b>266 200</b>	<b>266 200</b>	<b>154 800</b>		<b>111 400</b>	
13	801	80101	Budowa sali gimnastycznej z łącznikiem przy Szkole Podstawowej w Łącznie – wykonanie dokumentacji technicznej	80 000	80 000	80 000			
14			Modernizacja budynków i zagospodarowanie terenu wraz z ogrodzeniem Szkoły Podstawowej Nr 4 w Moragu – wykonanie dokumentacji technicznej	100 000	100 000	100 000			

Lp	Dział	Rozdz	Nazwa zadania inwestycyjnego	Łączne koszty finansowe	Rok budżetowy 2008	Planowane wydatki			
						Dochody własne	w tym źródła finansowania		Środki wymienione w art. 5 ust. 1
							Kredyty i pożyczki	Środki pochodzące z innych źródeł	
1	2	3	4	5	6	7	8	9	10
15			Wydatki na zakupy inwestycyjne jednostek budżetowych – zakup komputera i kserokopiarcki	20 500	20 500	20 500			
		80101	Szkoły podstawowe	200 500	200 500	200 500			
16		80104	Wydatki na zakupy inwestycyjne jednostek budżetowych – zakup komputera	5 500	5 500	5 500			
		80104	Przedszkola	5 500	5 500	5 500			
	<b>801</b>	<b>RAZEM</b>	<b>Oświata i wychowanie</b>	<b>206 000</b>	<b>206 000</b>	<b>206 000</b>			
17	852	85219	Wydatki na zakupy inwestycyjne jednostek budżetowych – zestaw komputerowy i kserokopiarcka	7 800	7 800	7 800			
		85219	Ośrodki pomocy społecznej	7 800	7 800	7 800			
	<b>852</b>	<b>RAZEM</b>	<b>Pomoc społeczna</b>	<b>7 800</b>	<b>7 800</b>	<b>7 800</b>			
18	900	90001	Odwodnienie terenu ulica Śląska	25 000	25 000	25 000			
		90001	Gospodarka ściekowa i ochrona wód	25 000	25 000	25 000			
19		90015	Wykonanie oświetlenia Kruszenia - Maliniak	32 000	32 000	32 000			
20			Wykonanie oświetlenia ulicznego we wsi Zabi Róg	40 000	40 000	40 000			
21			Wykonanie oświetlenia we wsi Bramka	22 000	22 000	22 000			
22			Wykonanie oświetlenia ulicznego we wsi Nowy Dwór	29 000	29 000	29 000			
23			Wykonanie oświetlenia ulicznego we wsi Jurki	25 000	25 000	25 000			
24			Wykonanie oświetlenia ciągu pieszego od strony ulicy Mickiewicza	7 000	7 000	7 000			
		90015	Oświetlenie ulic placów i dróg	155 000	155 000	155 000			
25		90095	Rozbudowa oraz ogrodzenie placu zabaw dla dzieci na terenie Moraga – park miejski	30 000	30 000	30 000			



l.p.	Dział	Rozdz.	Nazwa zadania inwestycyjnego	Łączne koszty finansowe	Rok budżetowy 2008	Planowane wydatki			Środki wymienione w art. 5 ust. 1
						w tym źródła finansowania	Środki pochodzące z innych źródeł	Środki	
1	2	3	4	5	6	7	8	9	10
26			Rozbudowa placu zabaw dla dzieci na terenie Moraga-Kolonia Warszawska	12 000	12 000	12 000			
27			Wykonanie dokumentacji uzbrojenia terenów pomiędzy drogą wojewódzką Nr 527 a ul. Wróblewskiego i ul. Krankowej II etap	80 000	80 000	80 000			
28			Wykonanie wiaty przystankowej w miejscowości Raj	4 000	4 000	4 000			
		90095	Pozostała działalność	126 000	126 000	126 000			
		<b>RAZEM</b>	<b>Gospodarka komunalna i ochrona środowiska</b>	<b>306 000</b>	<b>306 000</b>	<b>306 000</b>			
29	926	92601	Budowa boiska sportowego na Osiedlu Sienkiewicza	20 000	20 000	20 000			
		92601	Obiekty sportowe	20 000	20 000	20 000			
	<b>92</b>	<b>RAZEM</b>	<b>Kultura fizyczna i sport</b>	<b>20 000</b>	<b>20 000</b>	<b>20 000</b>			
			<b>OGÓLEM</b>	<b>1 368 000</b>	<b>1 368 000</b>	<b>1 132 600</b>		<b>111 400</b>	<b>124 000</b>

PRZEWODNICZĄCY  
RADY MIEJSKIEJ  
Marek Rałkowski

Załącznik nr 3B  
do Uchwały Rady Miejskiej w Moragu  
Nr XV/230/07  
z dnia 27. 12. 2007 r.

**Pozostałe wydatki majątkowe nie będące inwestycjami w 2008 roku.**

l.p.	Dział	Rozdz.	Nazwa zadania inwestycyjnego	Łączne koszty finansowe	Rok budżetowy 2008	Planowane wydatki			
						Dochody własne	Kredyty i pożyczki	Środki pochodzące z innych źródeł	Środki wymienione w art. 5 ust. 1
	<b>I</b>	<b>2</b>	<b>3</b>	<b>6</b>	<b>7</b>	<b>8</b>	<b>9</b>	<b>10</b>	<b>11</b>
1	600	60016	Zmiana przebiegu drogi Nr 519 w obrębie starego miasta w Moragu, poprzez budowę nowego odcinka - wykonanie studium- dotacja celowa dla samorządu województwa	7 000	7 000	7 000			
		60016	Drogi publiczne gminne	7 000	7 000	7 000			
	<b>600</b>	<b>RAZEM</b>	<b>Transport i łączność</b>	<b>7 000</b>	<b>7 000</b>	<b>7 000</b>			
2	900	90003	Wpłata Gminy na rzecz Związku Gmin na dofinansowanie zadania inwestycyjnego „Budowa Zakładu Unieszkodliwiania Odpadów Komunalnych w Rudnie”	1 794 254	1 794 254	44 254	1 750 000		
			Oczyszczanie miast i wsi	1 794 254	1 794 254	44 254	1 750 000		
		<b>RAZEM</b>	<b>Gospodarka komunalna i ochrona środowiska</b>	<b>1 794 254</b>	<b>1 794 254</b>	<b>44 254</b>	<b>1 750 000</b>		
			<b>OGÓLEM</b>	<b>1 801 254</b>	<b>1 801 254</b>	<b>51 254</b>	<b>1 750 000</b>		

PRZEWODNICZĄCY  
RADY MIEJSKIEJ  
*Marek Maczkowski*



<p>1.2</p> <p>Nazwa projektu: Modernizacja oczyszczalni ścieków w Stoneczniku wraz z rozbudową sieci kanalizacyjnej w miejscowości Stonecznik, Bartężek, Wenecja, Bożęcich /2006-2011/</p>	<p>Razem wydatki</p>	<p>46</p> <p>Oczyszczanie ścieków</p>	<p>01010</p>	<p>9 217 226</p>	<p>1 412 584</p>	<p>8 004 642</p>							
<p>z tego 2008 r.</p>				<p>200 000</p>	<p>30 000</p>	<p>170 000</p>			<p>30 000</p>	<p>0</p>	<p>30 000</p>	<p>170 000</p>	<p>0</p>
<p>2009 r.</p>				<p>2 800 000</p>	<p>420 000</p>	<p>2 380 000</p>	<p>200 000</p>		<p>0</p>	<p>0</p>	<p>170 000</p>	<p>0</p>	<p>0</p>
<p>2010 r.</p>				<p>3 000 000</p>	<p>450 000</p>	<p>2 550 000</p>			<p>0</p>	<p>0</p>	<p>0</p>	<p>0</p>	<p>0</p>
<p>2011 r.</p>				<p>3 417 226</p>	<p>512 584</p>	<p>2 904 642</p>			<p>0</p>	<p>0</p>	<p>0</p>	<p>0</p>	<p>0</p>
<p>Program: Regionalny Program Operacyjny „Warmia i Mazury” na lata 2007 – 2013 OŚ 5.4. Rozwój, restrukturyzacja i rewitalizacja miast Działanie: Rewitalizacja miast</p>													
<p>Nazwa projektu: „Modernizacja ulic i dróg dojazdowych Kolonia Robotnicza – I etap” /2006-2010/</p>													
<p>1.3</p>													
<p>61</p> <p>Zintegrowane projekty na rzecz rewitalizacji obszarów miejskich i wiejskich</p>													
<p>Razem wydatki:</p>		<p>60016</p>		<p>2 904 705</p>	<p>435 706</p>	<p>2 468 999</p>	<p>100 000</p>		<p>15 000</p>	<p>0</p>	<p>15 000</p>	<p>85 000</p>	<p>0</p>
<p>z tego: 2008r.</p>				<p>100 000</p>	<p>15 000</p>	<p>85 000</p>	<p>100 000</p>		<p>15 000</p>	<p>0</p>	<p>15 000</p>	<p>85 000</p>	<p>0</p>
<p>2009 r.</p>				<p>1 049 705</p>	<p>157 456</p>	<p>892 249</p>			<p>0</p>	<p>0</p>	<p>0</p>	<p>0</p>	<p>0</p>
<p>2010 r.</p>				<p>1 755 000</p>	<p>263 250</p>	<p>1 491 750</p>			<p>0</p>	<p>0</p>	<p>0</p>	<p>0</p>	<p>0</p>
<p>Program: Regionalny Program Operacyjny „Warmia i Mazury” na lata 2007 – 2013 OŚ 5.4. Rozwój, restrukturyzacja i rewitalizacja miast Działanie: Rewitalizacja miast</p>													

1.4	Nazwa projektu: „Modernizacja ulic i dróg dojazdowych Kolonia Robotnicza – II etap” /2006- 2010/	61 Zintegrowane projekty na rzecz rewitalizacji obszarów miejskich i wiejskich	60016	3 142 295	471 344	2 670 951	100 000	15 000	0	0	0	0	0
	Razem wydatki:			100 000	15 000	85 000							
	z tego: 2008 r.			1 049 705	164 744	883 551							
	2009 r.			1 944 000	291 600	1 652 400							
2010 r.				100 000	15 000	0	0	0	0	0	0	0	
1.5	Program: Regionalny Program Operacyjny „Warmia i Mazury” na lata 2007 – 2013 OŚ 5.4. Rozwój, restrukturyzacja i rewitalizacja miast Działanie: Rewitalizacja miast	61 Zintegrowane projekty na rzecz rewitalizacji obszarów miejskich i wiejskich	60016	3 892 188	583 828	3 308 360	100 000	15 000	0	0	0	0	0
	Razem wydatki:			100 000	85 000	15 000							
	z tego: 2008 r.			1 505 188	225 778	1 279 410							
	2009 r.			2 287 000	343 050	1 943 950							
2010 r.				100 000	15 000	85 000	85 000	0	0	0	0	0	
1.5	Program: Regionalny Program Operacyjny „Warmia i Mazury” na lata 2007 – 2013 OŚ 5.4. Rozwój, restrukturyzacja i rewitalizacja miast Działanie: Rewitalizacja miast	61 Zintegrowane projekty na rzecz rewitalizacji obszarów miejskich i wiejskich	60016	3 892 188	583 828	3 308 360	100 000	15 000	0	0	0	0	0
	Razem wydatki:			100 000	85 000	15 000							
	z tego: 2008 r.			1 505 188	225 778	1 279 410							
	2009 r.			2 287 000	343 050	1 943 950							
2010 r.				100 000	15 000	85 000	85 000	0	0	0	0	0	

<p>1.6</p> <p>Nazwa projektu: „Modernizacja ulic i dróg dojazdowych Kolonia Warszawska – I etap” /2006- 2010/</p>	<p>61</p> <p>Zintegrowane projekty na ręcz rewitalizacji obszarów miejskich i wiejskich</p> <p>60016</p>	<p>Razem wydatki: z tego: 2008r. 2009 r. 2010 r.</p> <p>3 614 116 100 000 1 575 116 1 939 000</p> <p>542 117 15 000 236 267 290 850</p> <p>3 071 999 85 000 1 338 849 1 648 150</p> <p>15 000 0 15 000 100 000</p> <p>85 000 0 85 000 0</p> <p>0 0 0 0</p>	<p>Program: ZPORR</p> <p>Priorytet: 3 Rozwój Lokalny</p> <p>Działanie: 3.3 Zdegradowane obszary miejskie, poprzemysłowe i powojaskowe</p> <p>Nazwa projektu: Modernizacja budynków i zagospodarowanie terenu SP Nr 3 w Moragu /2005-2008/</p>	<p>352 Odbowa terenów miejskich;</p> <p>80101</p> <p>Razem wydatki: z tego: 2008r. 2009 r.</p> <p>2 373 439 2 373 439 0</p> <p>1 443 117 1 443 117 0</p> <p>930 322 930 322 0 0</p> <p>1 443 117 0 2 373 439</p> <p>930 322 930 322 0</p> <p>0 1 443 117 930 322 930 322</p> <p>0 0 0 0</p>	<p>Program: Program Rozwoju Obszarów Wiejskich na lata 2007-2013</p> <p>Oś 3 Jakość życia na obszarach wiejskich i roźnicowanie gospodarki wiejskiej</p> <p>Działanie 3: Podstawowe usługi dla gospodarki i ludności wiejskiej</p> <p>Nazwa projektu: Budowa kanalizacji sanitarnej we wsi Maliniak /2007-2009/</p>
<p>1.7</p>					
<p>1.8</p>	<p>Kod działania 321</p>	<p>01010</p> <p>Razem wydatki: z tego: 2008r. 2009 r. 2010 r.</p> <p>1 160 000 400 000 760 000 0</p> <p>290 000 100 000 190 000 0</p> <p>870 000 300 000 570 000 0</p> <p>100 000 0 100 000 400 000</p> <p>300 000 0 300 000 300 000</p> <p>0 0 0 0</p>			

1.9	<p>Program: Program Rozwoju Obszarów Wiejskich na lata 2007-2013</p> <p>Os 3 Jakość życia na obszarach wiejskich i różnicowanie gospodarki wiejskiej; Działanie 4 Odnowa i rozwój wsi</p> <p>Nazwa projektu: Budowa chodnika we wsi Łączno z odwodnieniem drogi /2007-2008/</p>	<table border="1"> <thead> <tr> <th>Kod działania</th> <th>60016</th> <th>60016</th> <th>60016</th> <th>60016</th> <th>60016</th> <th>60016</th> <th>60016</th> <th>60016</th> <th>60016</th> <th>60016</th> <th>60016</th> <th>60016</th> <th>60016</th> <th>60016</th> <th>60016</th> <th>60016</th> <th>60016</th> </tr> <tr> <td>313, 322,323</td> <td>666 000</td> <td>166 500</td> <td>499 500</td> <td>666 000</td> <td>166 500</td> <td>499 500</td> <td>666 000</td> <td>166 500</td> <td>499 500</td> <td>666 000</td> <td>166 500</td> <td>499 500</td> <td>666 000</td> <td>166 500</td> <td>499 500</td> <td>666 000</td> <td>166 500</td> </tr> </thead> <tbody> <tr> <td>Razem wydatki:</td> <td>666 000</td> <td>166 500</td> <td>499 500</td> <td>666 000</td> <td>166 500</td> <td>499 500</td> <td>666 000</td> <td>166 500</td> <td>499 500</td> <td>666 000</td> <td>166 500</td> <td>499 500</td> <td>666 000</td> <td>166 500</td> <td>499 500</td> <td>666 000</td> <td>166 500</td> </tr> <tr> <td>z tego 2008 r.</td> <td>666 000</td> <td>166 500</td> <td>499 500</td> <td>666 000</td> <td>166 500</td> <td>499 500</td> <td>666 000</td> <td>166 500</td> <td>499 500</td> <td>666 000</td> <td>166 500</td> <td>499 500</td> <td>666 000</td> <td>166 500</td> <td>499 500</td> <td>666 000</td> <td>166 500</td> </tr> <tr> <td>2009 r.</td> <td></td> <td></td> <td></td> <td></td> <td></td> <td></td> <td></td> <td></td> <td></td> <td></td> <td></td> <td></td> <td></td> <td></td> <td></td> <td></td> <td></td> </tr> <tr> <td></td> <td></td> <td></td> <td></td> <td></td> <td></td> <td></td> <td></td> <td></td> <td></td> <td></td> <td></td> <td></td> <td></td> <td></td> <td></td> <td></td> <td></td> </tr> <tr> <td></td> <td></td> <td></td> <td></td> <td></td> <td></td> <td></td> <td></td> <td></td> <td></td> <td></td> <td></td> <td></td> <td></td> <td></td> <td></td> <td></td> <td></td> </tr> <tr> <td></td> <td></td> <td></td> <td></td> <td></td> <td></td> <td></td> <td></td> <td></td> <td></td> <td></td> <td></td> <td></td> <td></td> <td></td> <td></td> <td></td> <td></td> </tr> </tbody> </table>	Kod działania	60016	60016	60016	60016	60016	60016	60016	60016	60016	60016	60016	60016	60016	60016	60016	60016	60016	313, 322,323	666 000	166 500	499 500	666 000	166 500	499 500	666 000	166 500	499 500	666 000	166 500	499 500	666 000	166 500	499 500	666 000	166 500	Razem wydatki:	666 000	166 500	499 500	666 000	166 500	499 500	666 000	166 500	499 500	666 000	166 500	499 500	666 000	166 500	499 500	666 000	166 500	z tego 2008 r.	666 000	166 500	499 500	666 000	166 500	499 500	666 000	166 500	499 500	666 000	166 500	499 500	666 000	166 500	499 500	666 000	166 500	2009 r.																																																																																																																																																																	
Kod działania	60016	60016	60016	60016	60016	60016	60016	60016	60016	60016	60016	60016	60016	60016	60016	60016	60016																																																																																																																																																																																																																											
313, 322,323	666 000	166 500	499 500	666 000	166 500	499 500	666 000	166 500	499 500	666 000	166 500	499 500	666 000	166 500	499 500	666 000	166 500																																																																																																																																																																																																																											
Razem wydatki:	666 000	166 500	499 500	666 000	166 500	499 500	666 000	166 500	499 500	666 000	166 500	499 500	666 000	166 500	499 500	666 000	166 500																																																																																																																																																																																																																											
z tego 2008 r.	666 000	166 500	499 500	666 000	166 500	499 500	666 000	166 500	499 500	666 000	166 500	499 500	666 000	166 500	499 500	666 000	166 500																																																																																																																																																																																																																											
2009 r.																																																																																																																																																																																																																																												
1.10	<p>Program: Program Rozwoju Obszarów Wiejskich na lata 2007-2013</p> <p>Os 3 Jakość życia na obszarach wiejskich i różnicowanie gospodarki wiejskiej; Działanie 4 Odnowa i rozwój wsi</p> <p>Nazwa projektu: Remont z rozbudową i wyposażeniem świetlicy wiejskiej w Królewie oraz zagospodarowaniem terenu wokół</p>	<table border="1"> <thead> <tr> <th>Kod działania</th> <th>92109</th> <th>92109</th> <th>92109</th> <th>92109</th> <th>92109</th> <th>92109</th> <th>92109</th> <th>92109</th> <th>92109</th> <th>92109</th> <th>92109</th> <th>92109</th> <th>92109</th> <th>92109</th> <th>92109</th> <th>92109</th> <th>92109</th> </tr> <tr> <td>313, 322,323</td> <td>666 000</td> <td>166 500</td> <td>499 500</td> <td>666 000</td> <td>166 500</td> <td>499 500</td> <td>666 000</td> <td>166 500</td> <td>499 500</td> <td>666 000</td> <td>166 500</td> <td>499 500</td> <td>666 000</td> <td>166 500</td> <td>499 500</td> <td>666 000</td> <td>166 500</td> </tr> </thead> <tbody> <tr> <td>Razem wydatki:</td> <td>666 000</td> <td>166 500</td> <td>499 500</td> <td>666 000</td> <td>166 500</td> <td>499 500</td> <td>666 000</td> <td>166 500</td> <td>499 500</td> <td>666 000</td> <td>166 500</td> <td>499 500</td> <td>666 000</td> <td>166 500</td> <td>499 500</td> <td>666 000</td> <td>166 500</td> </tr> <tr> <td>z tego 2008 r.</td> <td>666 000</td> <td>166 500</td> <td>499 500</td> <td>666 000</td> <td>166 500</td> <td>499 500</td> <td>666 000</td> <td>166 500</td> <td>499 500</td> <td>666 000</td> <td>166 500</td> <td>499 500</td> <td>666 000</td> <td>166 500</td> <td>499 500</td> <td>666 000</td> <td>166 500</td> </tr> <tr> <td>2009 r.</td> <td></td> <td></td> <td></td> <td></td> <td></td> <td></td> <td></td> <td></td> <td></td> <td></td> <td></td> <td></td> <td></td> <td></td> <td></td> <td></td> <td></td> </tr> <tr> <td></td> <td></td> <td></td> <td></td> <td></td> <td></td> <td></td> <td></td> <td></td> <td></td> <td></td> <td></td> <td></td> <td></td> <td></td> <td></td> <td></td> <td></td> </tr> <tr> <td></td> <td></td> <td></td> <td></td> <td></td> <td></td> <td></td> <td></td> <td></td> <td></td> <td></td> <td></td> <td></td> <td></td> <td></td> <td></td> <td></td> <td></td> </tr> <tr> <td></td> <td></td> <td></td> <td></td> <td></td> <td></td> <td></td> <td></td> <td></td> <td></td> <td></td> <td></td> <td></td> <td></td> <td></td> <td></td> <td></td> <td></td> </tr> </tbody> </table>	Kod działania	92109	92109	92109	92109	92109	92109	92109	92109	92109	92109	92109	92109	92109	92109	92109	92109	92109	313, 322,323	666 000	166 500	499 500	666 000	166 500	499 500	666 000	166 500	499 500	666 000	166 500	499 500	666 000	166 500	499 500	666 000	166 500	Razem wydatki:	666 000	166 500	499 500	666 000	166 500	499 500	666 000	166 500	499 500	666 000	166 500	499 500	666 000	166 500	499 500	666 000	166 500	z tego 2008 r.	666 000	166 500	499 500	666 000	166 500	499 500	666 000	166 500	499 500	666 000	166 500	499 500	666 000	166 500	499 500	666 000	166 500	2009 r.																																																																																																																																																																	
Kod działania	92109	92109	92109	92109	92109	92109	92109	92109	92109	92109	92109	92109	92109	92109	92109	92109	92109																																																																																																																																																																																																																											
313, 322,323	666 000	166 500	499 500	666 000	166 500	499 500	666 000	166 500	499 500	666 000	166 500	499 500	666 000	166 500	499 500	666 000	166 500																																																																																																																																																																																																																											
Razem wydatki:	666 000	166 500	499 500	666 000	166 500	499 500	666 000	166 500	499 500	666 000	166 500	499 500	666 000	166 500	499 500	666 000	166 500																																																																																																																																																																																																																											
z tego 2008 r.	666 000	166 500	499 500	666 000	166 500	499 500	666 000	166 500	499 500	666 000	166 500	499 500	666 000	166 500	499 500	666 000	166 500																																																																																																																																																																																																																											
2009 r.																																																																																																																																																																																																																																												
	<p>Program: Program Rozwoju Obszarów Wiejskich na lata 2007-2013</p> <p>Os 3 Jakość życia na obszarach wiejskich i różnicowanie gospodarki wiejskiej; Działanie 4 Odnowa i rozwój wsi</p>	<table border="1"> <tbody> <tr> <td></td> <td></td> <td></td> <td></td> <td></td> <td></td> <td></td> <td></td> <td></td> <td></td> <td></td> <td></td> <td></td> <td></td> <td></td> <td></td> <td></td> <td></td> </tr> <tr> <td></td> <td></td> <td></td> <td></td> <td></td> <td></td> <td></td> <td></td> <td></td> <td></td> <td></td> <td></td> <td></td> <td></td> <td></td> <td></td> <td></td> <td></td> </tr> <tr> <td></td> <td></td> <td></td> <td></td> <td></td> <td></td> <td></td> <td></td> <td></td> <td></td> <td></td> <td></td> <td></td> <td></td> <td></td> <td></td> <td></td> <td></td> </tr> <tr> <td></td> <td></td> <td></td> <td></td> <td></td> <td></td> <td></td> <td></td> <td></td> <td></td> <td></td> <td></td> <td></td> <td></td> <td></td> <td></td> <td></td> <td></td> </tr> <tr> <td></td> <td></td> <td></td> <td></td> <td></td> <td></td> <td></td> <td></td> <td></td> <td></td> <td></td> <td></td> <td></td> <td></td> <td></td> <td></td> <td></td> <td></td> </tr> <tr> <td></td> <td></td> <td></td> <td></td> <td></td> <td></td> <td></td> <td></td> <td></td> <td></td> <td></td> <td></td> <td></td> <td></td> <td></td> <td></td> <td></td> <td></td> </tr> <tr> <td></td> <td></td> <td></td> <td></td> <td></td> <td></td> <td></td> <td></td> <td></td> <td></td> <td></td> <td></td> <td></td> <td></td> <td></td> <td></td> <td></td> <td></td> </tr> <tr> <td></td> <td></td> <td></td> <td></td> <td></td> <td></td> <td></td> <td></td> <td></td> <td></td> <td></td> <td></td> <td></td> <td></td> <td></td> <td></td> <td></td> <td></td> </tr> <tr> <td></td> <td></td> <td></td> <td></td> <td></td> <td></td> <td></td> <td></td> <td></td> <td></td> <td></td> <td></td> <td></td> <td></td> <td></td> <td></td> <td></td> <td></td> </tr> <tr> <td></td> <td></td> <td></td> <td></td> <td></td> <td></td> <td></td> <td></td> <td></td> <td></td> <td></td> <td></td> <td></td> <td></td> <td></td> <td></td> <td></td> <td></td> </tr> <tr> <td></td> <td></td> <td></td> <td></td> <td></td> <td></td> <td></td> <td></td> <td></td> <td></td> <td></td> <td></td> <td></td> <td></td> <td></td> <td></td> <td></td> <td></td> </tr> <tr> <td></td> <td></td> <td></td> <td></td> <td></td> <td></td> <td></td> <td></td> <td></td> <td></td> <td></td> <td></td> <td></td> <td></td> <td></td> <td></td> <td></td> <td></td> </tr> <tr> <td></td> <td></td> <td></td> <td></td> <td></td> <td></td> <td></td> <td></td> <td></td> <td></td> <td></td> <td></td> <td></td> <td></td> <td></td> <td></td> <td></td> <td></td> </tr> </tbody> </table>																																																																																																																																																																																																																																										





Nazwa projektu: budowa placu zabaw dla dzieci na csiedlu „Fabryka Domów” w Zabim Rogu	Kod dzialania	.01038	57 750	11 550	46 200	57 750	11 550	46 200	57 750	11 550	46 200	57 750	11 550	46 200	57 750	11 550	46 200
	Razem wydatki:	313, 322, 323	57 750	11 550	46 200	57 750	11 550	46 200	57 750	11 550	46 200	57 750	11 550	46 200	57 750	11 550	46 200
	z tego: 2008 r.		57 750	11 550	46 200	57 750	11 550	46 200	57 750	11 550	46 200	57 750	11 550	46 200	57 750	11 550	46 200
	2009 r.		0	0	0	0	0	0	0	0	0	0	0	0	0	0	0
	2010 r.																
Program: Sektorowy Program Operacyjny „Restrukturyzacja i modernizacja sektora zwnosciowego oraz rozwój obszarów wiejskich 2004-2006”																	
Priorytet: Zrównowazony rozwój obszarów wiejskich																	
Dzialanie: Odnowa wsi oraz zachowanie i ochrona dziedzictwa kulturowego																	
1.14	Nazwa projektu: Budowa placu zabaw dla dzieci w miejscowości Zawroty																
	Kod dzialania	.01038	49 700	9 940	39 760	49 700	9 940	39 760	49 700	9 940	39 760	49 700	9 940	39 760	49 700	9 940	39 760
	Razem wydatki:	313, 322, 323	49 700	9 940	39 760	49 700	9 940	39 760	49 700	9 940	39 760	49 700	9 940	39 760	49 700	9 940	39 760
	z tego: 2008 r.		49 700	9 940	39 760	49 700	9 940	39 760	49 700	9 940	39 760	49 700	9 940	39 760	49 700	9 940	39 760
	2009 r.		0	0	0	0	0	0	0	0	0	0	0	0	0	0	0
	2010 r.																
Program: Regionalny Program Operacyjny „Warmia i Mazury” na lata 2007 - 2013																	
Os 5.6 Środowisko przyrodnicze																	
Dzialanie: Poprawa i zapobieganie degradacji srodowiska poprzez budowę, rozbudowę i modernizację infrastruktury ochrony srodowiska																	
1.15	Nazwa projektu: Budowa kanalizacji sanitarnej oraz sieci wodociagowej Kretowiny – Wilnowo (2007-2010)																

		46	Oczyszczanie ścieków		01010	2 735 920			410 388	2 325 532											
Razem wydatki:						100 000	1 000 000	15 000	15 000	0	100 000	85 000	85 000	0	0	0	0	0	0	0	0
z tego: 2008r.											100 000	85 000									
2009 r.						1 000 000	150 000		15 000	0	0	0	0	0	0	0	0	0	0	0	0
2010 r.						1 636 920	245 388					1 390 532									
<p>1.16 Program: Regionalny Program Operacyjny „Warmia i Mazury” na lata 2007 - 2013</p> <p>Os 5.2 Turystyka</p> <p>Działanie: 2.1. Wzrost potencjału turystycznego.</p> <p>Nazwa projektu: Urządzenie terenów ogólnodostępnych na Półwyspie Kretowiny/2008-2010/</p>																					
		57 Inne																			
Razem wydatki:					01010	2 000 000	385 000	100 000	100 000	0	100 000	100 000	100 000	0	0	0	0	0	0	0	0
z tego: 2008r.						100 000	100 000					0									
2009 r.						900 000	135 000					765 000									
2010 r.						1 000 000	150 000					850 000									
<p>1.17 Program: Program Rozwoju Obszarów Wiejskich na lata 2007-2013</p> <p>Os 3 Jakość życia na obszarach wiejskich i różnicowanie gospodarki wiejskiej</p> <p>Działanie 3: Podstawowe usługi dla gospodarki i ludności wiejskiej</p> <p>Nazwa projektu: Budowa kanalizacji sanitarnej we wsi Niebrzydowo /2007-2009/</p>																					
		Kod działania																			
Razem wydatki:					01010	2 286 000	571 500	150 000	150 000	0	600 000	150 000	450 000	0	0	0	0	0	0	0	0
z tego: 2008r.						600 000	150 000					450 000									
2009 r.						1 686 000	421 500				600 000	150 000	450 000	0	0	0	0	0	0	0	0
2010 r.						0	0				0	0	0	0	0	0	0	0	0	0	0
<p>Program: Program Rozwoju Obszarów Wiejskich na lata 2007-2013</p>																					

Os 3 Jakość życia na obszarach wiejskich i różnicowanie gospodarki wiejskiej

Działanie 3: Podstawowe usługi dla gospodarki i ludności wiejskiej

Nazwa projektu: Budowa sieci wodociągowej Gubiny Kolonia /2007-2008/

1.18

Kod działania	01010	843 292	210 823	632 469														
Razem wydatki:	01010	843 292	210 823	632 469														
z tego: 2008 r.		100 000	25 000	75 000	100 000	25 000	0	0	25 000	75 000	75 000	0	0	0	0	0	0	0
2009 r.		743 292	185 823	557 469														
2010 r.		0	0	0														
Ogółem (1)	x	39 184 341	7 713 231	31 651 110	6 526 439	2 468 617	0	0	2 468 617	4 057 822	4 057 822	0	0	0	0	0	0	

\* wydatki obejmują wydatki bieżące i majątkowe (dotyczące inwestycji rocznych i ujętych w wieloletnim programie inwestycyjnym)

\*\* środki własne j.s.t., współfinansowanie z budżetu państwa oraz inne

PRZEWIDUJĄCY  
RADY WIEJSKIEJ  
Marek Rzykowski

**Źródła sfinansowania deficytu lub rozdysponowania  
nadwyżki budżetowej  
w 2008 roku**

l. p.	Treść	Klasyfikacja przychodów i rozkładów	Kwota	
			Przewidywane wykonanie 2007r	Plan 2008r
1	2	3	4	5
1	Planowane dochody		60 791 016	59 191 953
2	Planowane wydatki		61 554 933	62 173 002
3	Nadwyżka /1-2/			
4	Deficyt /1-2/		763 917	2 981 049
<b>I</b>	<b>Finansowanie (Przychody-Rozchody)</b>			
<b>Przychody ogółem:</b>			4 465 570	5 922 268
1	Kredyty	§ 952	259 013	
2	Pożyczki	§ 952	763 917	1 750 000
3	Pożyczki na finansowanie zadań realizowanych z udziałem środków pochodzących z budżetu UE	903	0	
4	Spłaty pożyczek udzielonych	§ 951	9 000	59 000
5	Prywatyzacja majątku j. s.t.	§ od 941 do §944	0	
6	Nadwyżka budżetu z lat ubiegłych	§ 957	0	
7	Obligacje	§ 911	2 550 000	2 950 000
8	Inne papiery wartościowe	§ 931	0	
9	Inne źródła/ wolne środki z tytułu rozl. kred./	§ 955	883 640	1 163 268
<b>Rozchody ogółem:</b>			3 701 653	2 941 219
1	Spłaty kredytu	§ 992	1 794 255	1 812 419
2	Spłaty pożyczek	§ 992	376 800	528 800
3	Spłaty pożyczek otrzymanych na finansowanie zadań realizowanych z udziałem środków pochodzących z budżetu UE	§963	1 130 598	0
4	Pożyczki udzielone	§ 991	0	0
5	Lokaty	§ 994	0	0
6	Wykup papierów wartościowych	§ 982	0	0
7	Wykup obligacji	§ 971	400 000	600 000
8	Rozchody z tytułu innych rozliczeń	§ 995	0	

PRZEWODNICZĄCY  
RADY MIEJSKIEJ  
*Marek Paćkowski*

Załącznik nr 6  
Do Uchwały Rady Miejskiej  
Nr XV/230/07  
z dnia 27. 12. 2007 r.

**Dochody i wydatki związane z realizacją zadań z zakresu administracji rządowej i innych zadań zleconych odrębnymi ustawami w 2008 roku.**

Dział	Rozdz.	Nazwa	Dotacje ogółem	Wydatki ogółem	Wydatki bieżące	z tego:			Wydatki majątkowe
						Wynagrodzenia	Pośrednie od wyngrodzeń	Swiadczenia społeczne	
1	2	3	4	5	6	7	8	9	10
750	75011	Urzędy Wojewódzkie	202 226	202 226	202 226	166 980	23 746		
<b>750</b>	<b>Razem</b>	<b>Administracja publiczna</b>	<b>202 226</b>	<b>202 226</b>	<b>202 226</b>	<b>166 980</b>	<b>23 746</b>		
751	75101	Urzędy naczelnych organów władzy państwowej, kontroli i ochrony prawa	4 098	4 098	4 098	2 000	353		
<b>751</b>	<b>Razem</b>	<b>Urzędy naczelnych organów władzy państwowej, kontroli i ochrony prawa oraz sądownictwa</b>	<b>4 098</b>	<b>4 098</b>	<b>4 098</b>	<b>2 000</b>	<b>353</b>		
754	75414	Obrona cywilna	1 000	1 000					
<b>754</b>	<b>Razem</b>	<b>Bezpieczeństwo publiczne i ochrona przeciwpożarowa</b>	<b>1 000</b>	<b>1 000</b>	<b>1 000</b>				

Dział	Rozdz.	Nazwa	Dotacje ogółem	Wydatki ogółem	Wydatki bieżące	z tego:			Wydatki majątkowe
						Wynagrodzenia	Pochodne od wynagrodzeń	Swiadczenia spoleczne	
1	2	3	4	5	6	7	8	9	10
852	85212	Świadczenia rodzinne	9 612 000	9 612 000	9 612 000	185 219	33 673	9 323 640	
	85213	Składki na ubezpieczenia zdrowotne	94 000	94 000	94 000				
	85214	Zasiłki i pomoc w naturze oraz składki na ubezpieczenia emerytalne i rentowe	789 000	789 000	789 000			789 000	
	85228	Usługi opiekuńcze i specjalistyczne usługi opiekuńcze	40 000	40 000	40 000	31 872	5 041		
<b>852</b>	<b>Razem</b>	<b>Pomoc społeczna</b>	<b>10 535 000</b>	<b>10 535 000</b>	<b>10 535 000</b>	<b>217 091</b>	<b>38 714</b>	<b>10 112 640</b>	
		<b>Ogółem wydatki</b>	<b>10 742 324</b>	<b>10 742 324</b>	<b>10 742 324</b>	<b>386 071</b>	<b>62 813</b>	<b>10 112 640</b>	

PRZEWODNICZĄCY  
RADY MIEJSKIEJ  
Marek Rakowski

Załącznik nr 7  
Do Uchwały Rady Miejskiej  
Nr XV/230/07  
z dnia 27. 12. 2007 r.

**Dochody i wydatki związane z realizacją zadań z zakresu administracji rządowej realizowanych  
na podstawie porozumień z organami administracji rządowej w 2008 roku**

Dział	Rozdz.	Nazwa	Dotacje ogółem	Wydatki ogółem	Wydatki bieżące			z tego:		Wydatki majątkowe
					Wynagrodzenia	Pochodne od wynagrodzeń	Swiadczenia społeczne	w tym:		
			4	5	6	7	8	9	10	
	2	3								
752	752.12	Pozostałe wydatki obronne	1 500	1 500	1 500					
752	Razem	Obrona narodowa	1 500	1 500	1 500					
		<b>OGÓLEM</b>	<b>1 500</b>	<b>1 500</b>	<b>1 500</b>					

**PRZEWODNICZĄCY**  
**RADY MIEJSKIEJ**  
*Marek Radkowski*

Załącznik nr 7A do Uchwały  
 Rady Miejskiej w Morągu  
 Nr XV/230/07  
 z dnia 27. 12. 2007 r.

**Dochody i wydatki związane z realizacją zadań realizowanych na podstawie porozumień (umów)  
 między jednostkami samorządu terytorialnego w 2008 r.**

Dział	Rozdz.	Nazwa	Dotacje ogółem	Wydatki ogółem	Wydatki bieżące			z tego w tym:		Wydatki majątkowe
					Wynagrodzenia	Pochodne od wynagrodzeń	Świadczenia społeczne	8	9	
1	2	3	4	5	6	7	8	9	10	
600	60016	Drogi publiczne gminne		7 000					7 000	
600	Razem	Transport i łączność		7 000					7 000	
		<b>OGÓŁEM</b>		<b>7 000</b>					<b>7 000</b>	

**PRZEWODNICZĄCY**  
**RADY MIEJSKIEJ**  
 Marek Maczkowski



Załącznik nr 8 do Uchwały  
Rady Miejskiej w Moragu  
Nr XV/230/07  
z dnia 27. 12. 2007 r.

Plany finansowe  
dochodów własnych jednostek budżetowych  
na 2008 rok.


L.p.	Wyszczególnienie	Stan środków na początku okresu spr.	Dochody		Wydatki		Stan środków na koniec okresu spr.
			Ogółem	w tym: dotacja z budżetu	Ogółem	w tym: wpłata do budżetu	
<i>1</i>	<i>2</i>	<i>3</i>	<i>4</i>	<i>5</i>	<i>6</i>	<i>7</i>	<i>8</i>
I	Dochody własne	0	1 117 538		1 117 538		0
	w tym:						
	1 Szkoły podstawowe	0	322 868		322 868		0
	2 Gimnazja	0	107 060		107 060		0
	3 Przedszkola	0	256 950		256 950		0
	4 Stołówki przy szkołach podstawowych	0	316 000		316 000		0
	5. Stołówki przy gimnazjach	0	114 660		114 660		0
	<b><u>OGÓLEM</u></b>	<b><u>0</u></b>	<b><u>1 117 538</u></b>		<b><u>1 117 538</u></b>		<b><u>0</u></b>

PRZEWODNICZĄCY  
RADY MIEJSKIEJ  
*Marek Rączkowski*

Załącznik nr 9 do uchwały  
Rady Miejskiej w Morągu  
Nr XV/230/07 z dnia 27.12.07.

**Dotacje dla samorządowych instytucji kultury**  
**w roku 2008**

<b>Nazwa instytucji</b>	<b>Kwota dotacji</b>
<i>1</i>	<i>2</i>
MORĄSKI DOM KULTURY i SPORTU w Morągu	760 000
MIEJSKA BIBLIOTEKA PUBLICZNA w Morągu	440 000
<b>OGÓLEM KWOTA DOTACJI</b>	<b>1 200 000</b>



Official stamp and handwritten signature of the Mayor of Morąg.

## W Y K A Z

### **zadań własnych Gminy zleczanych do realizacji podmiotom nie zaliczanym do sektora finansów publicznych i nie działających w celu osiągnięcia zysku w roku 2008**

<b>Nazwa zadania</b> <i>1</i>	<b>Kwota dotacji</b> <i>2</i>
<b>I Promocja Gminy, w tym;</b>	<b>13 000</b>
1. Promocja Gminy Morąg poprzez wydawanie niekomercyjnych wydawnictw o tematyce turystycznej	8 000
2. Promocja Gminy Morąg poprzez wytwarzanie pamiątek lokalnych z możliwością wprowadzania ich na rynek	5 000
<b>II Pomoc społeczna, w tym;</b>	<b>14 000</b>
1. Szkolenie dzieci i młodzieży z zakresu udzielania pierwszej pomocy	4 000
2. Udzielanie pomocy zagrożonym bezdomnością	5 000
3. Udzielanie pomocy zagrożonym ciężkimi chorobami	5 000
<b>III Oświata i wychowanie, w tym</b>	<b>10 000</b>
1. Działania edukacyjne aktywizujące mieszkańców będących w tzw. „trzecim wieku”	8 000
2. Działania edukacyjne – wyrównywanie szans dzieci z dysfunkcjami rozwojowymi, przeciwdziałania wykluczeniu społecznemu dzieci nadpobudliwych i ich rodzin	2 000
<b>IV Kultura i ochrona dziedzictwa narodowego, w tym;</b>	<b>14 000</b>
1. Rozwijanie kultury muzycznej wśród dzieci, młodzieży i dorosłych	9 000
2. Rozpowszechnianie lokalnej twórczości artystycznej	5 000
<b>V Kultura fizyczna i sport, w tym</b>	<b>150 000</b>
1. Szkolenie dzieci i młodzieży oraz organizacja i uczestnictwo w gminnych, powiatowych i ogólnopolskich zawodach kolarskich	22 000
2. Szkolenie dzieci i młodzieży oraz organizacja i uczestnictwo w rozgrywkach w piłce nożnej	110 000
3. Szkolenie dzieci i młodzieży oraz organizacja i uczestnictwo w gminnych, powiatowych i ogólnopolskich zawodach w piłce ręcznej	7 000
4. Szkolenie dzieci i młodzieży oraz organizacja i uczestnictwo w gminnych, powiatowych i ogólnopolskich zawodach Taekwondo	4 000
5. Szkolenie dzieci i młodzieży oraz organizacja i uczestnictwo w gminnych, powiatowych i ogólnopolskich zawodach w Unihokeja	5 000
6. Szkolenie młodzieży i organizacja mistrzostw Moraga w grach zespołowych i lekkiej atletyce	2 000
<b>OGÓŁEM - kwota dotacji</b>	<b>201 000</b>

PRZEWODNICZĄCY  
RADY MIEJSKIEJ  
*Marek Pańkowski*

Załącznik nr 11 do uchwały  
Rady Miejskiej w Moragu  
Nr XV/230/07  
z dnia 27. 12. 2007 r.

## PLAN


### przychodów i wydatków Gminnego Funduszu Ochrony Środowiska i Gospodarki Wodnej

<b>I. p.</b>	<b>Wyszczególnienie</b>	<b>Plan na 2008r.</b>
<i>1</i>	<i>2</i>	<i>3</i>
<b>I</b>	<b>Stan funduszy na początek roku, w tym:</b>	<b>100</b>
1	- środki pieniężne	100
2	- należności	
3	- zobowiązania	
4	- materiały	
<b>II</b>	<b>Przychody</b>	<b>150 000</b>
1	§ 0830 – Wpływy z usług	150 000
2	§ 0690 – Różne opłaty	
3	§ 2960 – Przelewy redystrybucyjne	
<b>III</b>	<b>Wydatki</b>	<b>150 000</b>
1	Wydatki bieżące	
	§ 4410 – Podróże służbowe krajowe	
	§ 4210- Zakup materiałów i wyposażenia	
	§ 4270 – Zakup usług remontowych	
	§ 4300 – Zakup usług pozostałych	
	§ 6260 – Dotacje z funduszy celowych na realizację inwestycji j.s.t.	
	§ 2960 – Przelewy redystrybucyjne	
2	Wydatki majątkowe	150 000
	§ 6110 – Wydatki inwestycyjne funduszy celowych lub § 6120 – dofinansowanie kosztów realizacji inwestycji i zakupów inwestycyjnych j.s.f.p.	
	§ 6260 – Dotacje z funduszy celowych na realizację inwestycji j.s.t.	150 000
<b>IV</b>	<b>Stan funduszy na koniec roku, w tym:</b>	<b>100</b>
1	- środki pieniężne	100
2	- należności	
3	- zobowiązania	
4	- materiały	

PRZEWODNICZĄCY  
RADY MIEJSKIEJ  
*Marek Bzdechowski*

Wydatki jednostek pomocniczych  
na rok budżetowy 2008

l. p.	Nazwa jednostki pomocniczej	Dział	Liczba mieszkańców	Kwota
1	2	3	4	5
1	Sołectwo Antoniewo	758	111	2 108
2	Sołectwo Bogaczewo	758	392	6 603
3	Sołectwo Bożęcin	758	289	5 098
4	Sołectwo Bramka	758	601	8 772
5	Sołectwo Chojnik	758	514	7 886
6	Sołectwo Gubity	758	124	2 355
7	Sołectwo Gulbity	758	166	3 152
8	Sołectwo Jędrychówko	758	558	8 335
9	Sołectwo Jurki	758	732	9 729
10	Sołectwo Kalnik	758	545	8 202
11	Sołectwo Kretowiny	758	64	1 215
12	Sołectwo Kruszewnia	758	169	3 209
13	Sołectwo Królewo	758	332	5 727
14	Sołectwo Łączno	758	625	8 948
15	Sołectwo Markowo	758	355	6 062
16	Sołectwo Maliniak	758	294	5 171
17	Sołectwo Niebrzydowo	758	179	3 399
18	Sołectwo Nowy Dwór	758	286	5 055
19	Sołectwo Rolnowo	758	223	4 134
20	Sołectwo Raj	758	177	3 361
21	Sołectwo Ruś	758	193	3 665
22	Sołectwo Słonecznik	758	1 203	11 694
23	Sołectwo Strużyna	758	313	5 449
24	Sołectwo Tałławki	758	57	1 082
25	Sołectwo Wilnowo	758	207	3 902
26	Sołectwo Zawroty	758	338	5 814
27	Sołectwo Złotna	758	232	4 266
28	Sołectwo Żabi Róg	758	1 212	11 720
29	Osiedle nr 1 „Zatorze”	758	1 614	7 000
30	Osiedle nr 2 „Kolonja Robotnicza”	758	816	7 000
31	Osiedle nr 3 „Kolonja Warszawska”	758	1 490	7 000
32	Osiedle nr 4 „Kwiatowa”	758	2 420	7 000
33	Osiedle nr 5 „Stare Miasto”	758	1 247	7 000
34	Osiedle nr 6 „Kujawska”	758	1 904	7 000
35	Osiedle nr 7 „Pułaskiego”	758	2 504	7 000
36	Osiedle nr 8 „Sienkiewicza”	758	2 691	7 000
	<b>OGÓLEM</b>		<b>25 177</b>	<b>212 113</b>


  
 RADA MIEJSKA W MORAGU  
 ALBINA WITKOWSKA

Załącznik nr 13 do Uchwały  
Rady Miejskiej w Morągu  
Nr XV/230/07  
z dnia 27.12.2007 r.

Prognoza kwoty długu gminy Morąg na rok 2008 i lata następne

Lp.	Rodzaj zadłużenia	Przewidywane wykonanie na 31.12.2007r	Przewidywany stan na koniec roku									
			2008	2009	2010	2011	2012	2013	2014	2015	2016	2017
1	2	3	4	5	6	7	8	9	10	11	12	13
1	Wymitowane papiery	6 250 000	8 600 000	7 600 000	6 200 000	4 650 000	3 100 000	1 550 000	500 000	0	0	0
2	Kredyty	8 856 722	7 044 303	5 248 563	3 535 863	1 933 683	345 420	0	0	0	0	0
3	Pożyczki	1 701 222	2 922 422	2 400 229	1 773 917	1 333 917	880 000	590 000	0	0	0	0
4	Przyjęte depozyty											
5	Wymagalne zobowiązania:											
	1/ jednostek budżetowych,											
	2/ wynikające z:											
	a/ ustaw											
	b/ orzeczeń sądu											
	c/ udzielonych poręczeń i gwarancji											
	d/ innych tytułów											
6	Łączna kwota długu na koniec roku budżetowego	16 807 944	18 566 725	15 248 792	11 509 780	7 917 600	4 325 420	2 140 000	500 000	0	0	0
7	Dochody ogółem	60 791 016	59 191 953	58 784 160	58 500 510	58 367 810	58 736 090	58 905 000	59 025 600	59 126 800	0	0
	% udziału długu j. s. t. w dochodach na koniec roku	27,65	31,37	25,94	19,67	13,56	7,36	3,63	0,85		0	

PRZEWODNICZĄCY  
RADY MIEJSKIEJ  
Marek Paszkowski



Lp	Nazwa kredytu pożyczki	Rok otrzymania kredytu pożyczki	Zadłużenie gminy na 31.12.2006 rok	Kredyty pożyczki otrzymane w 2007r	Kredyty pożyczki spłacane w 2007r	Zadłużenie gminy na 31.12.2007r	Lata spłaty							
							rok 2008	rok 2009	rok 2010	rok 2011	rok 2012	rok 2013	rok 2014	rok 2015
1	2	3	4	5	6	7	8	9	10	11	12	13	14	15
2	Budowa kanal. sanit. oraz sieci wodociąg wraz z przył. Bogaczewo – Kretowiny	2005	485 477		485 477	0								
3	Ratusz Miejski w Morągu	2006	143 753		143 753	0								
4	Sieć wodociągowa Gubity	2006	18 349		18 349	0								
	<b>Razem pożyczki na prefinansowanie</b>		<b>1 130 598</b>		<b>1 130 598</b>	<b>0</b>								
<b>III</b>	<b>Obligacje</b>													
	Obligacje	2006	4 100 000	0	400 000	3 700 000	600 000	600 000	550 000	650 000	650 000	650 000	0	
	Obligacje	2007	0	2 550 000	0	2 550 000	0	400 000	400 000	400 000	400 000	400 000	550 000	
	<b>RAZEM – obligacje</b>		<b>4 100 000</b>	<b>2 550 000</b>	<b>400 000</b>	<b>6 250 000</b>	<b>600 000</b>	<b>1 000 000</b>	<b>950 000</b>	<b>1 050 000</b>	<b>1 050 000</b>	<b>1 050 000</b>	<b>550 000</b>	
1	Kredyt na finansowanie wydatków nie znajdujących pokrycia w planowanych dochodach budżetu Gminy	2004	1 353 600		451 200	902 400	451 200	451 200	0	0	0	0	0	
2	Termomodernizacja Szkoły Podstawowej Nr 2 w Morągu	2004	273 600	0	91 200	182 400	91 200	91 200	0	0	0	0	0	
3	Modernizacja budynku Morag ul. Warmińska 17	2004	599 400	0	199 800	399 600	199 800	199 800	0	0	0	0	0	
4	Kredyt na finansowanie wydatków nie znajdujących pokrycia w planowanych dochodach budżetu Gminy	2005	3 888 000	0	300 000	3 588 000	300 000	300 000	996 000	996 000	996 000	0	0	
5	Budowa Sali Gimnastycznej Sz.P Żabi Róg	2005	552 600	0	147 360	405 240	147 360	147 360	110 520	0	0	0	0	
6	Budowa Sali Gimnastycznej Sz.P Żabi Róg	2005	102 081	0	58 332	43 749	43 749	0	0	0	0	0	0	




Lp	Nazwa kredytu pożyczki	Rok otrzymania kredytu pożyczki	Zadłużenie gminy na 31.12.2006 rok	Kredyty pożyczki otrzymane w 2007r	Kredyty pożyczki spłacane w 2007r	Zadłużenie nie gminy na 31.12.2007r	Lata spłaty									
							rok 2008	rok 2009	rok 2010	rok 2011	rok 2012	rok 2013	rok 2014	rok 2015		
1	2	3	4	5	6	7	8	9	10	11	12	13	14	15		
7	Remont i modernizacja Ratusza Miejskiego z XIV w.	2005	334 800	0	55 800	279 000	55 800	55 800	55 800	55 800	55 800	0	0			
8	Kredyt na realizację zadań inwestycyjnych	2005	870 000	0	145 200	724 800	144 960	144 960	144 960	144 960	144 960	0	0			
9	Kredyt na finansowanie deficytu roku 2006	2006	2 417 883		345 363	2 072 520	345 420	345 420	345 420	345 420	345 420	345 420	0			
10	Kredyt na spłatę wcześniej zaciągniętych zobowiązań	2007	0	259 013	0	259 013	32 930	60 000	60 000	60 000	46 083					
	<b>RAZEM – kredyty</b>		<b>10 391 964</b>	<b>259 013</b>	<b>1 794 255</b>	<b>8 856 722</b>	<b>181 2419</b>	<b>179 5740</b>	<b>1 712 700</b>	<b>1 602 180</b>	<b>1 588 263</b>	<b>345 420</b>	<b>0</b>			
	<b>OGÓLEM</b>		<b>16 936 667</b>	<b>3 572 930</b>	<b>3 701 653</b>	<b>16 807 944</b>	<b>29 412 19</b>	<b>33 179 33</b>	<b>29 990 12</b>	<b>28 021 80</b>	<b>28 021 80</b>	<b>1 395 420</b>	<b>550 000</b>			

### Planowane nowe długi do zaciągnięcia w 2008 roku

#### SPŁATA

Lp	Rodzaj długu	2008	2009	2010	2011	2012	2013	2014	2015
1	Pożyczka na finansowanie deficytu roku 2008		0	290 000	290 000	290 000	290 000	590 000	
2	Obligacje		0	450 000	500 000	500 000	500 000	500 000	500 000
	Razem			740 000	790 000	790 000	790 000	1 090 000	500 000

**PRZEWODNICZĄCY**  
**RADY MIEJSKIEJ**  
  
 Marek Rótkowski

Załącznik nr 13B do Uchwały  
Rady Miejskiej w Moragu  
Nr XV/230/07  
z dnia 27. 12. 2007 r.

## Prognozowana sytuacja finansowa Gminy

### w latach spłaty długu

I.p	Treść	Planowane wykonanie za 2007r	Plan 2008r	Plan 2009r	Plan 2010r	Plan 2011r	Plan 2012r	Plan 2013r	Plan 2014r	Plan 2015r	
1	2	3	4	5	6	7	8	9	10	11	12
<b>I</b>	<b>Dochody ogółem /A+B+C/</b>	60 791 016	59 191 953	58 784 160	58 500 510	58 367 810	58 736 090	58 905 000	59 025 600	59 126 800	
<b>A</b>	<b>Dochody własne, w tym:</b>	28 334 080	29 543 842	29 334 160	28 650 510	28 467 810	28 786 090	28 905 000	29 025 600	29 126 800	
1	z podatków i opłat lokalnych	10 772 874	11 257 273	9 634 160	9 730 510	9 827 810	9 926 090	10 025 000	10 125 600	10 226 800	
2	z majątku gminy	3 317 760	3 363 933	3 000 000	3 000 000	3 000 000	3 000 000	3 000 000	3 000 000	3 000 000	
3	z udziałów gminy w podatkach państwowych	7 388 215	7 987 078	6 400 000	6 600 000	6 800 000	7 000 000	7 000 000	7 000 000	7 000 000	
4	z pozostałych dochodów	2 239 506	2 877 736	1 300 000	1 320 000	1 340 000	1 360 000	1 380 000	1 400 000	1 400 000	
5	z innych dochodów / UE /	4 615 725	4 057 822	9 000 000	8 000 000	7 500 000	7 500 000	7 500 000	7 500 000	7 500 000	
<b>B</b>	<b>Subwencje</b>	16 147 680	17 059 287	16 650 000	17 000 000	17 000 000	17 000 000	17 000 000	17 000 000	17 000 000	
	<b>Ogółem dochody własne gminy /A + B/</b>	44 481 760	46 603 129	45 984 160	45 650 510	45 467 810	45 786 090	45 905 000	46 025 600	46 126 800	
<b>C</b>	<b>Dotacje celowe</b>	16 309 256	12 588 824	12 800 000	12 850 000	12 900 000	12 950 000	13 000 000	13 000 000	13 000 000	
<b>II</b>	<b>Wydatki ogółem, w tym</b>	61 554 933	62 173 002	57 284 160	57 000 510	55 867 810	56 236 090	56 905 000	57 025 600	57 126 800	
1	Wydatki bieżące	51 442 373	49 759 309	44 977 735	44 470 510	45 717 810	46 086 090	46 755 000	46 875 600	46 976 800	
2	Wydatki majątkowe- inwestycyjne	9 424 560	10 619 439	12 306 425	12 530 000	10 000 000	10 000 000	10 000 000	10 000 000	10 000 000	
3	Pozostałe wydatki majątkowe	688 000	1 801 254	0	0	150 000	150 000	150 000	150 000	150 000	

Lp	Treść	Planowane wykonanie za 2007r	Plan 2008r	Plan 2009r	Plan 2010r	Plan 2011r	Plan 2012r	Plan 2013r	Plan 2014r	Plan 2015r
1	2	4	5	6	7	8	9	10	11	12
<b>III</b>	<b>Razem spłata długów /A + B + C/</b>	4 693 085	4 085 037	4 393 365	4 526 444	4 251 612	4 123 800	2 648 852	2 045 432	847 435
<b>A</b>	<b>Spłata zaciągniętych pożyczek, kredytów, obligacji w tym:</b>	4 331 653	3 541 219	3 867 933	3 299 012	3 002 180	2 902 180	1 455 420	580 000	0
1	Spłata pożyczek, kredytów krajowych	2 171 055	2 341 219	2 317 933	2 049 012	1 752 180	1 752 180	345 420	0	0
2	Spłata pożyczek, kredytów zaciągniętych w związku ze środkami określonymi w umowie zawartej z podmiotem dysponującym funduszami strukturalnymi lub F. S. U. E.	1 130 598	0	0	0	0	0	0	0	0
3	Wykup obligacji	400 000	600 000	1 000 000	950 000	1 050 000	1 050 000	1 050 000	550 000	
4	Odsetki	630 000	600 000	550 000	300 000	200 000	100 000	60 000	30 0000	0
<b>B</b>	<b>Spłata przewidywanych pożyczek, kredytów, obligacji w tym:</b>	0	100 000	100 000	820 000	860 000	850 000	840 000	1 130 000	530 0000
1	Spłata pożyczek, kredytów krajowych	0	0	0	290 000	290 000	290 000	290 000	590 000	0
2	Spłata pożyczek, kredytów zaciągniętych w związku ze środkami określonymi w umowie zawartej z podmiotem dysponującym funduszami strukturalnymi lub F. S. U. E.	0	0	0	0	0	0	0	0	0
3	Wykup obligacji	0	0	0	450 000	500 000	500 000	500 000	500 000	500 000
4	Odsetki	0	100 000	100 000	80 000	70 000	60 000	50 000	40 000	30 000
<b>C</b>	<b>Wartość udzielonych poręczeń</b>	361 432	443 818	425 432	407 432	389 432	371 620	353 432	335 432	317 435
<b>IV</b>	<b>Wynik /I-II/</b>	-763 917	-2 981 049	+1 500 000	+1 500 000	+2 500 000	+2 500 000	+2 000 000	+2 000 000	+ 2000 000

l.p.	Treść	Planowane wykonanie za 2007r.	Plan 2008r	Plan 2009r	Plan 2010r	Plan 2011r	Plan 2012r	Plan 2013r	Plan 2014r	Plan 2015r
1	2	4	5	6	7	8	9	10	11	12
V	Planowana łączna kwota długu, w tym:	16 807 944	18 566 725	15 248 792	11 509 780	7 917 600	4 325 420	2 140 000	500 000	0
1	Dług zaciągnięty w związku ze środkami określonymi w umowie zawartej z podmiotem dysponującym funduszami strukturalnymi lub F. S. U. E.	0	0	0	0	0	0	0	0	0
VI.1	Dług/dochody % /art..170 ust. 1 u. f. p./	27,65	31,37	25,94	19,67	13,56	7,36	3,63	0,85	
VI.2	Splata kredytów, pożyczek do dochodów %/ art. 169 ust. 1 u. f. p/	6,02	6,90	7,47	7,74	7,28	7,02	4,50	3,47	1,43
VII.1	Dług/dochody %/ /art. 170 ust. 3 u. f. p/									
VII.2	Splata kredytów, pożyczek do dochodów %/ /art.169 ust.3 u. f. p/	1,86								

PRZEWODNICZĄCY  
RADY MIEJSKIEJ  
Marek Raćkowski